

Newsletter

Informação Semanal – 24-08 a 30-08-2020

As Newsletter do SIMA podem também ser consultadas no facebook em: <https://www.facebook.com/SIMA.Portugal>

Ovinos e Caprinos

CONJUNTURA SEMANAL - OVINOS

Na semana em análise registou-se uma ligeira subida da cotação média nacional dos borregos de >28 kg em relação à semana anterior (+5 cêntimos / kg); após o aumento ocorrido na passada semana os borregos de <12 kg e de 22-28 kg mantiveram-se estáveis.

Na Beira Interior a oferta de borrego foi fraca na área de mercado de Castelo Branco, relativamente fraca na Cova da Beira e média na Guarda; a procura foi média em Castelo Branco e na Guarda e relativamente animada na Cova da Beira. Nas últimas semanas a procura aumentou um pouco nas três áreas com a presença de emigrantes e turistas na região. Subida das cotações mín. e máx. dos borregos de <12 kg em Castelo Branco (+25 cêntimos / kg), que se ficou a dever a um aumento da procura.

Na Beira Litoral a oferta de borrego foi fraca na área de mercado de Coimbra e média em Viseu e a procura foi muito fraca em Coimbra e fraca em Viseu. A procura, quer de borregos, quer de ovelhas de refugio, continuou a diminuir em Coimbra. Subida das cotações máx. e +freq. dos borregos de <12 kg em Viseu (+25 cêntimos / kg).

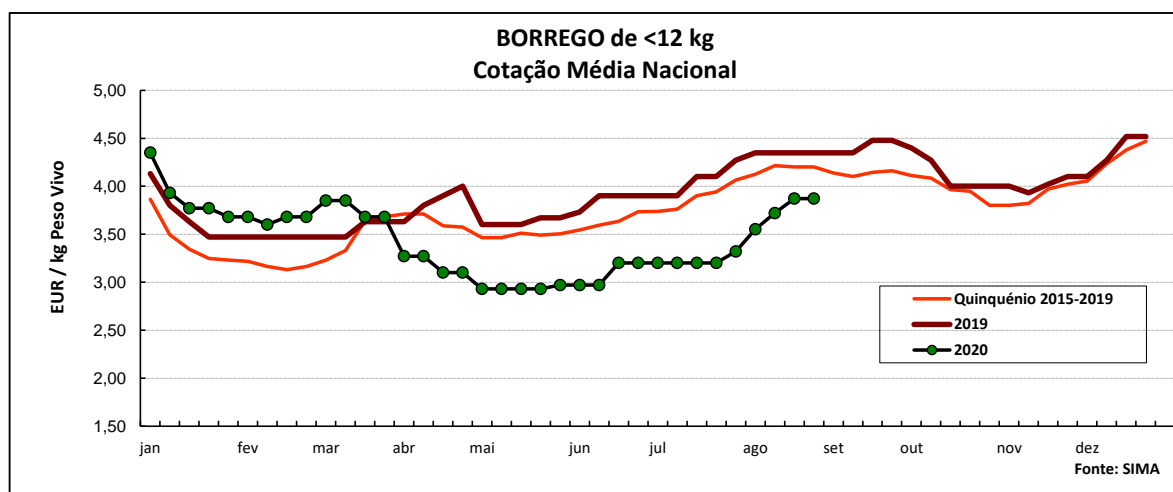
No Ribatejo e Oeste, na área de mercado do Ribatejo, a oferta e a procura de ovinos foram médias e equilibradas. Estabilidade generalizada de cotações.

No Alentejo a oferta de borrego foi relativamente fraca nas áreas de mercado de Évora, Alentejo Litoral e Estremoz e média em Beja, Elvas e Alentejo Norte; a procura foi média em todas as áreas de mercado. A procura de animais para exportação com destino a Israel tem mantido o mercado relativamente animado. Após as subidas registadas nas últimas semanas, apenas se deu um aumento dos borregos de >28 kg no Alentejo Norte (+20 cêntimos / kg).

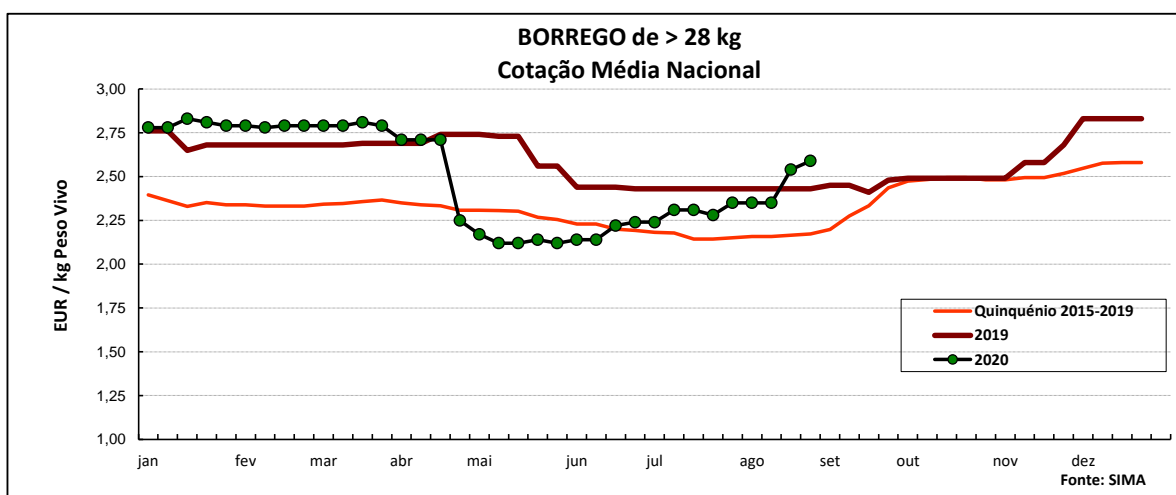
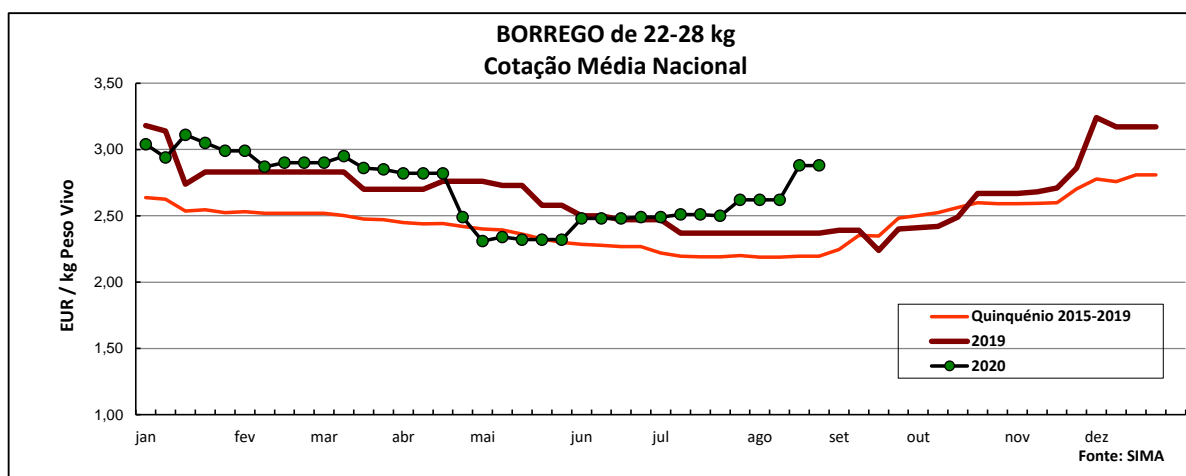
Em Trás-os-Montes a oferta de borrego foi relativamente fraca e a procura média, tendo esta última melhorado um pouco nas últimas semanas. Estabilidade de cotações dos borregos de <12 kg e de 13-21 kg nas três áreas de mercado, Alto Tâmega, Terra Fria e Terra Quente.

COTAÇÕES MÉDIAS NACIONAIS - SEMANAIS

PRODUTO	MÉDIA DA SEMANA	VARIÇÃO PERCENTUAL		
	EUR / kg Peso Vivo	Semana Anterior	Semana Homóloga do ano anterior	Semana Homóloga do Quinquénio 2015-2019
Borrego de < 12 kg	3,87	0,0	-11,0	-7,9
Borrego de 22-28 kg	2,88	0,0	21,5	30,9
Borrego de > 28 kg	2,59	2,0	6,6	19,4



Ovinos e Caprinos



COTAÇÕES MÉDIAS NACIONAIS - MENSAIS

Produto	julho 2020 (EUR / kg Peso Vivo)	Variação Percentual		
		junho 2020	julho 2019	julho Quinquénio 2015-2019
Borrego de < 12 kg	3,22	4,5	-19,4	-16,2
Borrego de 22-28 kg	2,53	1,8	5,5	14,9
Borrego de > 28 kg	2,30	5,2	-5,4	6,4

Ovinos e Caprinos

CONJUNTURA SEMANAL - CAPRINOS

Na semana em análise as cotações médias dos cabritos de <10 kg mantiveram-se estáveis em relação à semana anterior nas três regiões analisadas, Beira Interior (em que ocorreram subidas consecutivas durante 7 semanas), Beira Litoral e Trás-os-Montes.

Na Beira Interior a oferta de cabrito foi relativamente fraca nas áreas de mercado da Cova da Beira e da Sertã e média na Guarda. A procura foi média na Guarda e animada na Cova da Beira e Sertã, tendo aumentado nas últimas semanas em todas as áreas. As cotações dos cabritos, de <10 kg e de >10 kg, e dos animais adultos, não apresentaram quaisquer alterações em relação à semana anterior nas três áreas analisadas.

Na Beira Litoral a oferta de cabrito foi muito fraca na área de mercado de Coimbra e fraca em Viseu. A procura foi muito fraca em Coimbra e fraca em Viseu, tendo diminuído nas duas últimas semanas em Coimbra. As cotações, quer dos cabritos, quer dos animais adultos, mantiveram-se estáveis em relação à semana anterior.

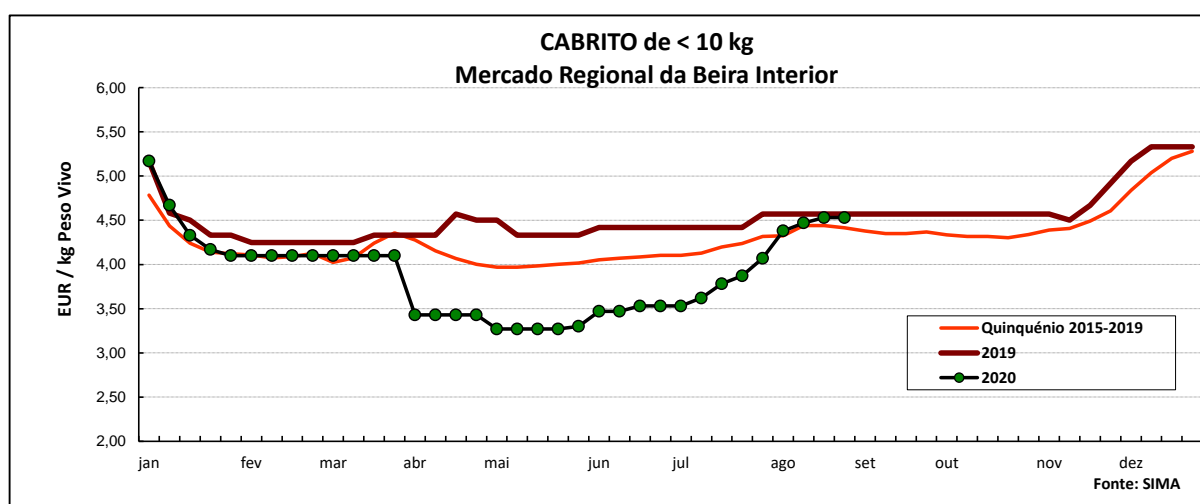
Em Trás-os-Montes a oferta e a procura de cabrito foram médias, tendo a procura melhorado nas últimas semanas. Estabilidade de cotações dos cabritos de <10 kg nas três áreas de mercado analisadas, Alto Tâmega, Terra Fria e Terra Quente.

No Ribatejo e Oeste, na área de mercado do Ribatejo, a oferta e a procura de cabrito foram fracas. Estabilidade das cotações dos cabritos, de <10 kg e de >10 kg.

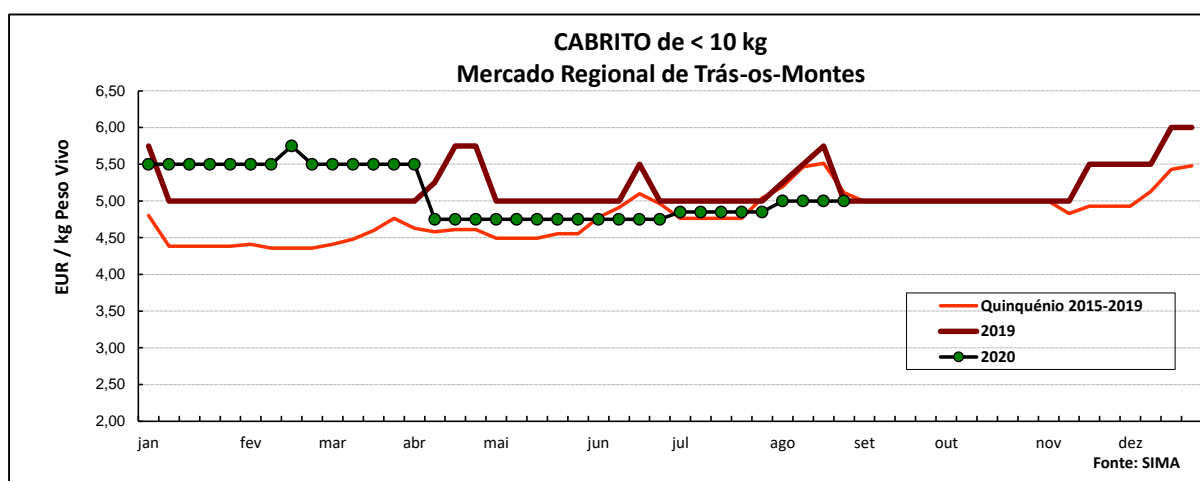
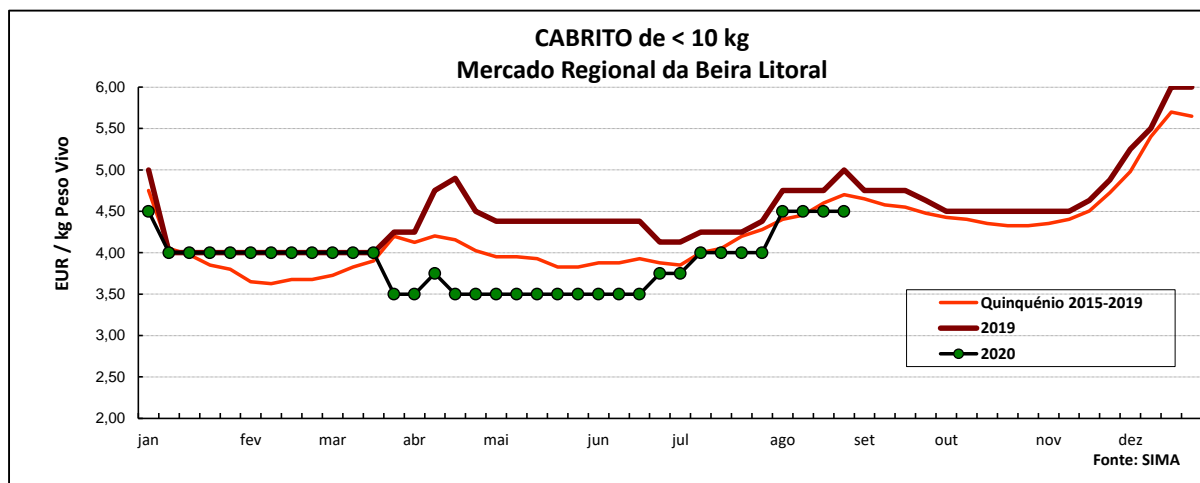
No Alentejo a oferta de cabrito foi fraca na área de mercado de Estremoz e relativamente fraca no Alentejo Norte; a procura foi muito fraca no Alentejo Norte e relativamente fraca em Estremoz. Estabilidade de cotações nas duas áreas.

COTAÇÕES MÉDIAS REGIONAIS - SEMANAIS

Cabrito < 10 kg	MÉDIA DA SEMANA	VARIÇÃO PERCENTUAL		
	EUR / kg Peso Vivo	Semana Anterior	Semana Homóloga do ano anterior	Semana Homóloga do Quinquénio 2015-2019
Beira Interior	4,53	0,0	-0,9	2,7
Beira Litoral	4,50	0,0	-10,0	-4,3
Trás-os-Montes	5,00	0,0	0,0	-2,2



Ovinos e Caprinos



COTAÇÕES MÉDIAS REGIONAIS - MENSAIS

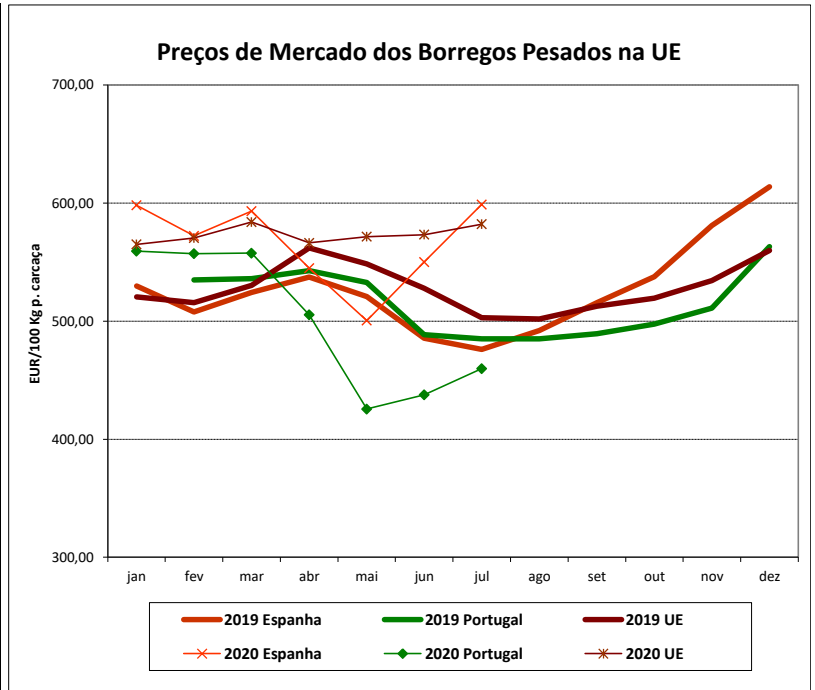
Cabrito < 10 kg	julho 2020 (EUR / kg Peso Vivo)	Variação Percentual		
		junho 2020	julho 2019	julho Quinquénio 2015-2019
Beira Interior	3,77	7,8	-14,6	-9,6
Beira Litoral	3,95	10,9	-6,4	-1,9
Trás-os-Montes	4,85	2,1	-3,0	1,5

Ovinos e Caprinos

PREÇOS MÉDIOS DE MERCADO NA U.E.

1. BORREGOS PESADOS

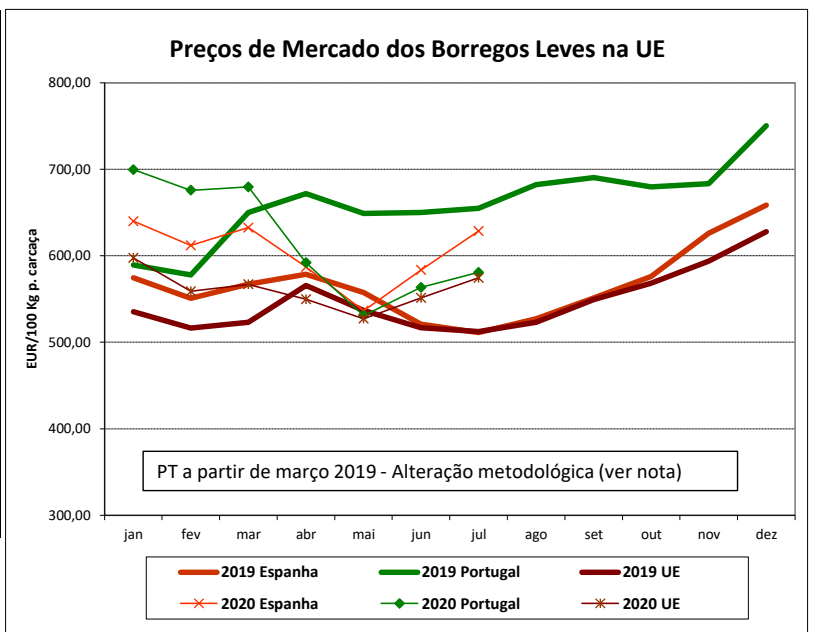
PAÍSES	EUR / 100 Kg Peso Carçaça		VAR.% Sem. Ant.
	SEMANA DE 17/08 a 23/08/2020	SEMANA DE 10/08 a 16/08/2020	
Bélgica	521,80	513,30	1,7
Alemanha	614,28	619,64	-0,9
Estónia			
Espanha	597,72	597,72	0,0
França	683,00	683,00	0,0
Croácia	629,28	585,95	7,4
Irlanda	493,70	486,57	1,5
Itália		518,00	
Chipre	576,00	583,00	-1,2
Letónia	345,28	394,13	-12,4
Lituânia	377,53	398,08	-5,2
Hungria		626,88	
Países Baixos	591,61	596,79	-0,9
Áustria	547,00	555,00	-1,4
Polónia			
Portugal	507,50	470,50	7,9
Roménia	250,52	268,00	-6,5
Eslovénia	557,36	582,21	-4,3
Finlândia	418,83	383,31	9,3
Suécia	516,39	523,98	-1,4
UE27	584,59	583,29	0,2



Nota: Em março de 2019 Portugal alterou a metodologia de cálculo do preço dos borregos leves (passando a incluir todas as categorias de borregos com peso de carcaça inferior a 13 Kg) e passou a comunicar o preço dos borregos pesados.

2. BORREGOS LEVES

Bulgária	652,03	651,41	0,1
Estónia			
Grécia			
Espanha	626,80	626,80	0,0
Croácia	633,67	629,93	0,6
Itália		600,00	
Letónia	327,21	379,84	-13,9
Hungria		696,80	
Polónia			
Portugal	660,60	628,42	5,1
Roménia			
Eslovénia	565,56	548,47	3,1
Eslováquia			
UE27	581,50	580,58	0,2



Fonte: Comissão Europeia - Regulamento de Execução (UE) 2017/1185

Ovinos e Caprinos

COMÉRCIO INTERNACIONAL - janeiro a junho

ENTRADAS		SAÍDAS		Var. %	Var. %
2020	2019	2020	2019	ENTRADAS 20/19	SAÍDAS 20/19

Cabeças

Outros Ovinos Vivos	88 232	114 605	213 178	213 850	-23,0	-0,3
Ovinos Rep.Raça Pura	215	1 970			-89,1	
Outros Caprinos Vivos	2 104	554	11		279,8	
Caprinos Rep.Raça Pura	480	2 695			-82,2	

tonelada

Carne Ovino Congelada	786,6	910,7	122,6	63,6	-13,6	92,9
Carne Ovino Fresca/Refrig.	1 305,9	1 710,2	436,7	450,5	-23,6	-3,1
Outros Ovinos Vivos	2 423,2	2 622,9	7 260,2	8 300,9	-7,6	-12,5
Ovinos Rep.Raça Pura	4,0	74,1			-94,6	
Miudezas Ovino/Cap.	17,6	67,0	48,09	234,4	-73,7	-79,5
Carne Caprino Congelada	394,9	445,5	4,6	9,7	-11,3	-52,9
Carne Caprino Fres/Refrig.	476,4	529,5	1,3	4,6	-10,0	-71,6
Outros Caprinos Vivos	25,5	7,4	0,2		34,9	
Caprinos Rep.Raça Pura	4,9	51,9			-90,6	
TOTAL - Ovinos	4 537,3	5 384,9	7 867,7	9 049,3	-15,7	-13,1
TOTAL - Caprinos	901,7	1 034,2	6,0	14,3	-12,8	-57,7

1000 EUR

Carne Ovino Congelada	5 280,9	5 997,8	432,1	286,8	-12,0	50,7
Carne Ovino Fresca/Refrig.	7 441,2	10 168,0	1 661,5	1 792,8	-26,8	-7,3
Outros Ovinos Vivos	6 533,7	7 966,7	26 610,1	29 161,3	-18,0	-8,7
Ovinos Rep.Raça Pura	10,5	160,5			-93,5	
Miudezas Ovino/Cap.	24,1	82,8	32,3	158,1	-70,8	-79,6
Carne Caprino Congelada	2 457,0	2 853,5	35,4	71,5	-13,9	-50,5
Carne Caprino Fres/Refrig.	2 650,8	2 930,6	6,5	13,2	-9,5	-50,6
Outros Caprinos Vivos	99,7	21,5	0,4		363,2	
Caprinos Rep.Raça Pura	16,6	195,6			-91,5	
TOTAL - Ovinos	19 290,6	24 375,8	28 736,0	31 399,0	-20,9	-8,5
TOTAL - Caprinos	5 224,0	6 001,3	42,3	84,6	-13,0	-50,0

FONTE: INE (dados preliminares)

Ovinos e Caprinos

ÍNDICE DE PREÇOS DE PRODUTOS AGRÍCOLAS NO PRODUTOR (Base 2015)

(Continente)

	julho 2020	junho 2020	julho 2019	Var. % Mês ant.	Var. % Mês ano ant.
Ovinos e Caprinos	101,75	99,08	106,32	2,7	-4,3

FONTE: INE

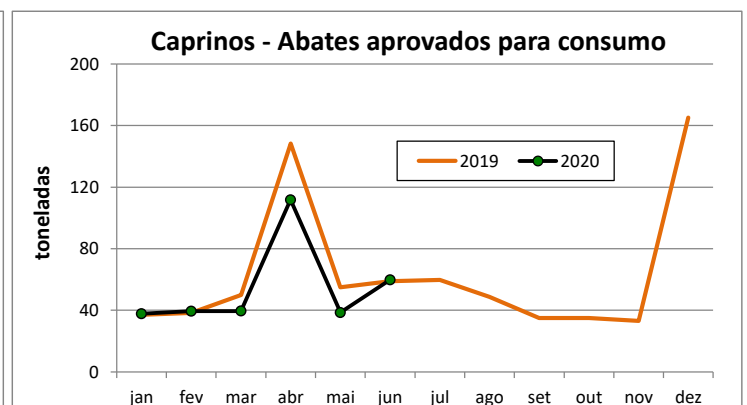
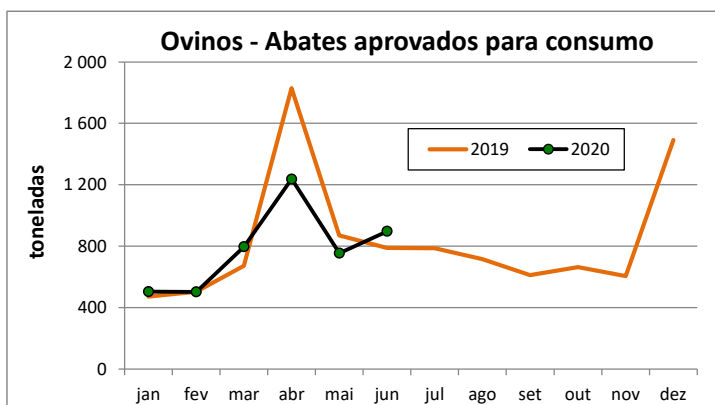
ABATES APROVADOS PARA CONSUMO - janeiro a junho

(Portugal)

	Cabeças		tonelada		Var. Cabeças (%)	Var. tonel. (%)
	2020	2019	2020	2019	Acum.ano ant.	Acum.ano ant.
Borregos de <10 Kg	84 504	108 211	569,1	760,4	-21,9	-25,2
Borregos de >10 Kg	247 207	252 140	3 360,7	3 623,6	-2,0	-7,3
Adultos	35 079	34 880	762,7	749,5	0,6	1,8
TOTAL - Ovinos	366 790	395 231	4 692	5 134	-7,2	-8,6

Cabritos	39 513	47 158	234,0	283,3	-16,2	-17,4
Adultos	5 482	6 090	92,9	104,3	-10,0	-10,9
TOTAL - Caprinos	44 995	53 248	326,9	387,6	-15,5	-15,7

FONTE: INE (dados provisórios)



Para consulta de preços de produtos agrícolas consultar o site:
www.gpp.pt/index.php/sima/sima-2018
 O SIMA no Facebook - <http://www.facebook.com/SIMA.Portugal>

O conhecimento do mercado é a chave do sucesso!

O disponibiliza informação essencial para os empresários agrícolas e outros agentes tomarem as melhores decisões

Coordenação Central

Gabinete de Planeamento, Políticas e Administração Geral
 Direção de Serviços de Estatística
 Divisão de Estatística
 SISTEMA DE INFORMAÇÃO DE MERCADOS AGRÍCOLAS
 Praça do Comércio
 1149-010 LISBOA

Tel: 213 234 600
 Fax: 213 234 603
 E-mail: sima@gpp.pt