

Newsletter

Informação Semanal – 24-08 a 30-08-2020

As Newsletter do SIMA podem também ser consultadas no facebook em:
<https://www.facebook.com/SIMA.Portugal>

Coelhos

CONJUNTURA SEMANAL - COELHOS

Na semana em análise as cotações médias nacionais do coelho, vivo (de 2,2 a 2,5 kg) e abatido (de 1,1 a 1,3 kg), mantiveram-se estáveis pela 11ª semana consecutiva no caso do coelho vivo e pela 4ª semana no caso do coelho abatido.

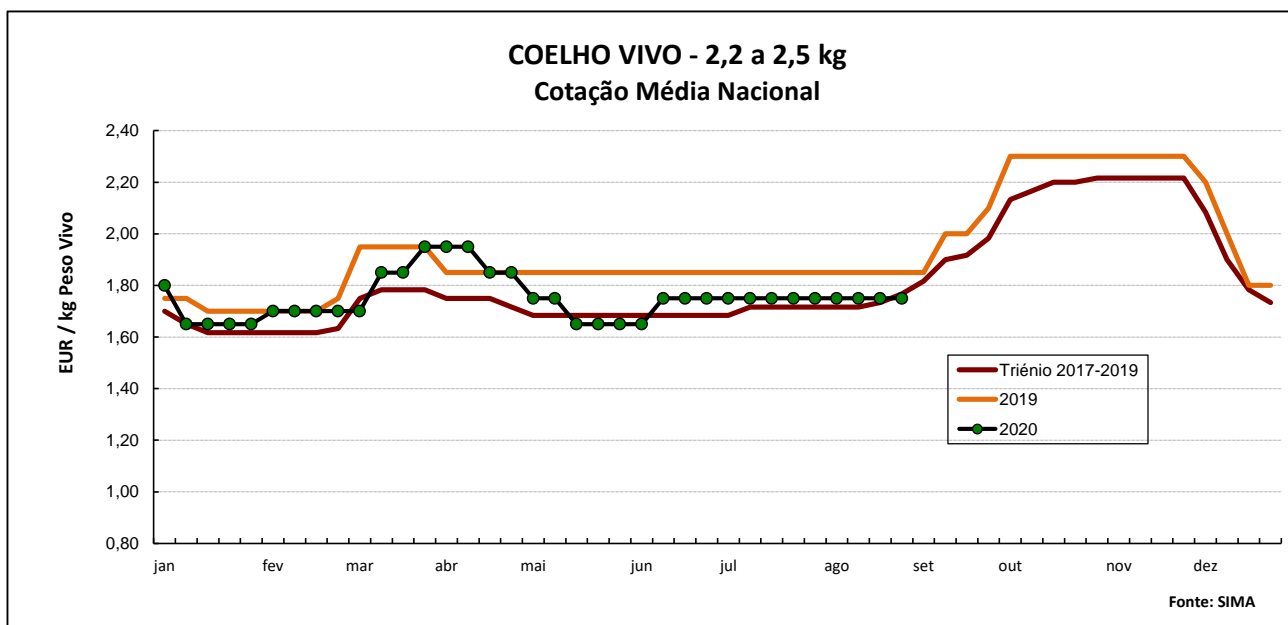
A oferta e a procura de coelho foram médias e equilibradas. Apesar da oferta ter apresentado uma ligeira diminuição em julho, devido às altas temperaturas, revela-se suficiente para satisfazer a procura. A procura é média, tendo registado nas três últimas semanas uma ligeira melhoria, sendo, no entanto, inferior ao normal nesta altura do ano.

Manutenção da cotação do coelho vivo de acordo com a Bolsa de Madrid/Loncun. Estabilidade generalizada das cotações do coelho abatido em relação à semana anterior.

COTAÇÕES MÉDIAS NACIONAIS - SEMANAIS

PRODUTO	Unidade de Comercialização	MÉDIA DA SEMANA	Variação Percentual		
			Semana anterior	Semana homóloga do ano anterior	Semana homóloga do Triénio 2017-2019
Coelho vivo - 2,2 a 2,5 kg	EUR / kg Peso vivo	1,75	0,0	-5,4	-1,1
Coelho abatido - 1,1 a 1,3 kg	EUR / kg Peso carcaça	3,75	0,0	-8,5	-4,3

NOTA: Como a recolha de cotações e acompanhamento do mercado dos coelhos se iniciou em janeiro de 2017, apenas é possível a comparação com a semana homóloga do triénio 2017-2019.



Coelhos

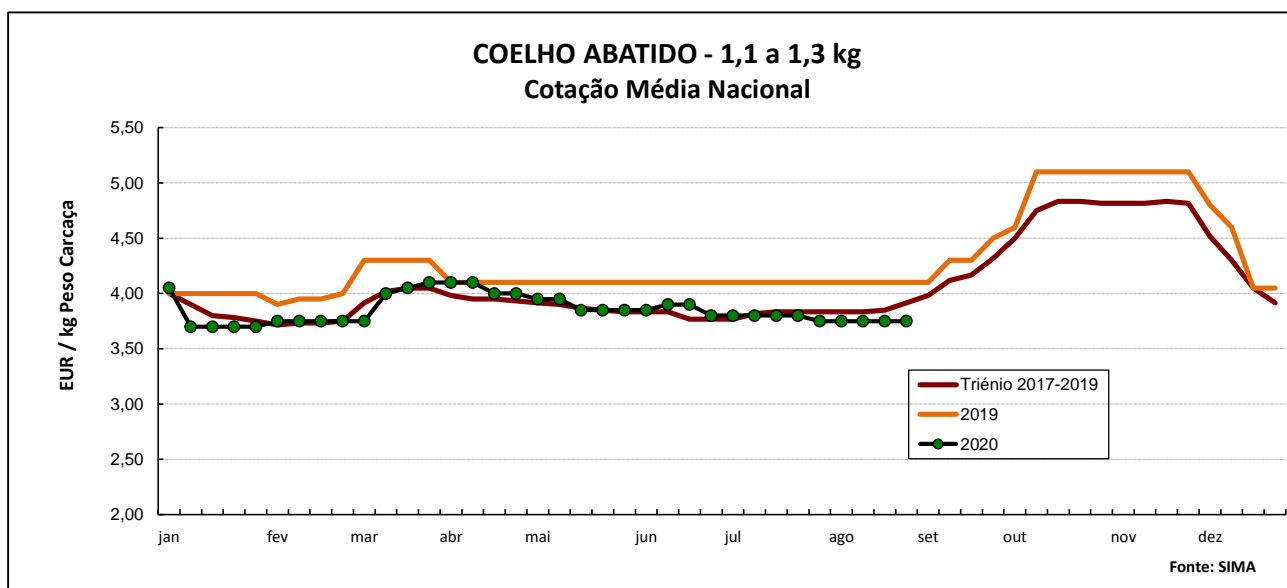
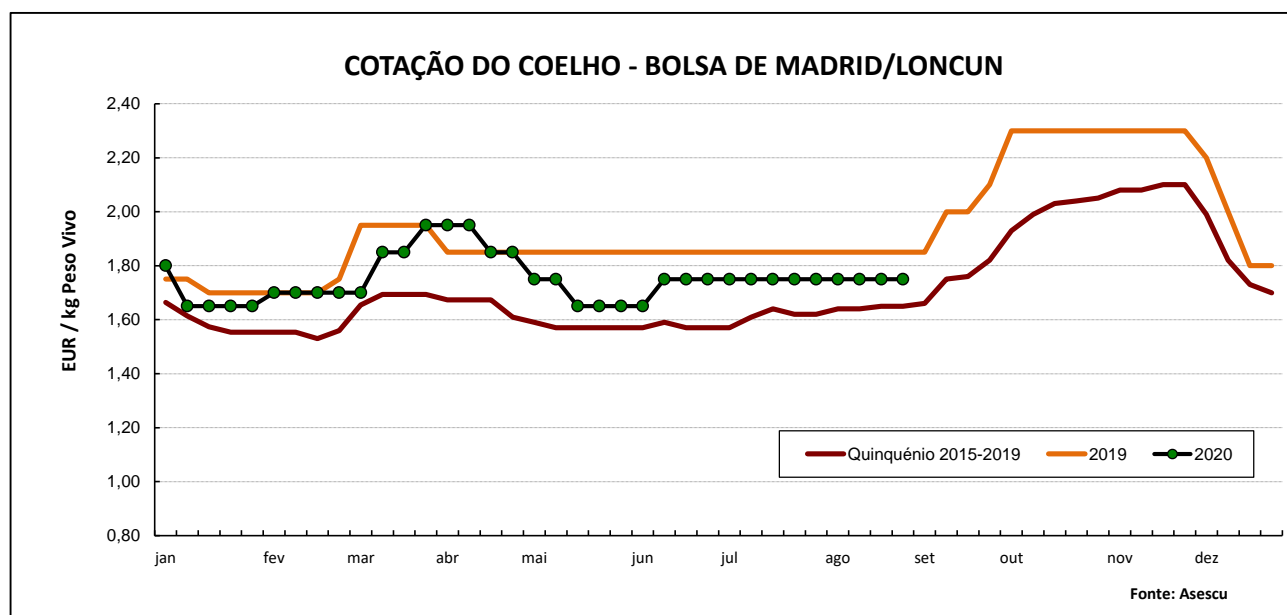


GRÁFICO - EVOLUÇÃO DA COTAÇÃO DO COELHO VIVO NA BOLSA DE MADRID/LONCUN



COTAÇÕES MÉDIAS NACIONAIS - MENSAIS

PRODUTO	Unidade de Comercialização	julho 2020	Variação Percentual		
			junho 2020	julho 2019	julho Triénio 2017-2019
Coelho vivo - 2,2 a 2,5 kg	EUR / kg Peso vivo	1,75	1,4	-5,4	2,4
Coelho abatido - 1,1 a 1,3 kg	EUR / kg Peso carcaça	3,79	-1,9	-7,6	-0,6

Coelhos

Cotações em Mercados / Bolsas de outros países da União Europeia

1. ESPANHA

1.1. MADRID / LONCUN - BOLSA

		sem 34/2020	sem 35/2020
Coelho jovem 1,75 - 2,20 kg	EUR / kg P.Vivo	1,750	1,750

Var. Sem Ant. (cêntimos/kg)	Varição (%) Sem. Ant.
0,0	0,0

1.2. MONCUN (BOLSAS DE BELLPUIG E MERCOLÉRIDA)

		sem 34/2020	sem 35/2020
Coelho de 1,900 - 2,125 kg	EUR / kg P.Vivo	1,740	1,740
Coelho com mais de 2,125 kg	EUR / kg P.Vivo	1,710	1,710

Var. Sem Ant. (cêntimos/kg)	Varição (%) Sem. Ant.
0,0	0,0
0,0	0,0

s.c. - sem cotação

1.3. PREÇO MÉDIO NACIONAL DE ESPANHA

		sem 33/2020	sem 34/2020
Coelho jovem de 1,80 - 2,20 kg	EUR / kg P.Vivo	1,7716	1,7664

Varição Sem Ant. (cêntimos/kg)	Varição (%) Sem. Ant.
-0,5	-0,3

2. FRANÇA

2.1. COTAÇÃO NACIONAL - PRODUÇÃO

		31/07/2020	07/08/2020
Coelho Vivo	EUR / kg P.Vivo	1,650	1,650

Var. Sem Ant. (cêntimos/kg)	Varição (%) Sem. Ant.
0,0	0,0

2.2. RUNGIS

		21/08/2020	28/08/2020
Coelho "Standard"	EUR / kg P.Carça	4,30	4,50
Coelho "Trie"	EUR / kg P.Carça	5,60	5,60

Var. Sem Ant. (cêntimos/kg)	Varição (%) Sem. Ant.
20,0	4,7
0,0	0,0

3. ITÁLIA - CUNCoelhos

		20/08/2020		28/08/2020		Varição Sem Ant. (cêntimos/kg)	Varição (%) Sem. Ant.
		Cot. Mínima	Cot. Máxima	Cot. Mínima	Cot. Máxima		
Coelho até 2,5 kg	EUR / kg P.Vivo	1,470	1,530	1,690	1,750	22,0	15,0
Coelho com >2,5 kg	EUR / kg P.Vivo	1,530	1,590	1,750	1,810	22,0	14,4

s.c. - sem cotação

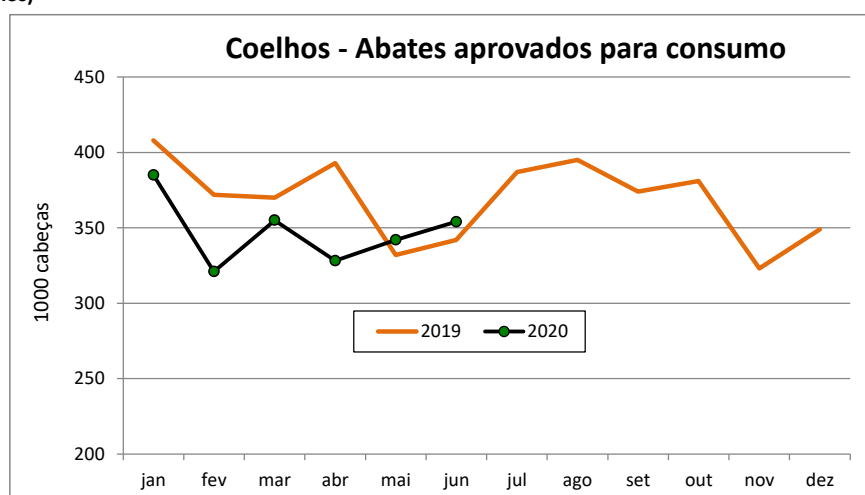
Coelhos

ABATES APROVADOS PARA CONSUMO - janeiro a junho

(Portugal)

	1000 Cabeças		tonelada		Var. Cabeças (%) Acum.ano ant.	Var. tonel. (%) Acum.ano ant.
	2020	2019	2020	2019		
Coelhos	2 085	2 217	2 544	2 727	-5,9	-6,7

FONTE: INE (dados provisórios)



COMÉRCIO INTERNACIONAL DE COELHOS - janeiro a junho

	ENTRADAS		SAÍDAS		Var. % ENTRADAS 20/19	Var. % SAÍDAS 20/19
	2020	2019	2020	2019		

Cabeças

Coelhos Domésticos	162 505	180 235	500 824	426 705	-9,8	17,4
---------------------------	---------	---------	---------	---------	------	------

tonelada

Carne e Miudezas de Coelhos	1 016,4	1 020,9	216,5	244,1	-0,4	-11,3
Carne e Miudezas de Lebres	8,1	13,0	1,1	3,8	-37,8	-70,5
Coelhos Domésticos	322,2	392,5	605,9	508,5	-17,9	19,2
Lebres		0,1		270,7		-100,0
TOTAL - Carne/Miud	1 024,5	1 033,9	217,7	248,0	-0,9	-12,2
TOTAL - Animais vivos	322,2	392,5	605,9	779,2	-17,9	-22,2

1000 EUR


Carne e Miudezas de Coelhos	3 665	3 720	968	1 078	-1,5	-10,2
Carne e Miudezas de Lebres	39	79	6	16	-50,5	-62,6
Coelhos Domésticos	654	726	1 139	944	-10,0	20,7
Lebres		2		449		-100,0
TOTAL	4 358	4 527	2 114	2 487	-3,8	-15,0

FONTE: INE (dados preliminares)

Para consulta de preços de produtos agrícolas consultar o site:

www.gpp.pt/index.php/sima/sima-2018O SIMA no Facebook - <http://www.facebook.com/SIMA.Portugal>

O conhecimento do mercado é a chave do sucesso!

O  disponibiliza informação essencial para os empresários agrícolas e outros agentes tomarem as melhores decisões

Coordenação Central

Gabinete de Planeamento, Políticas e Administração Geral

Direção de Serviços de Estatística

Divisão de Estatística

SISTEMA DE INFORMAÇÃO DE MERCADOS AGRÍCOLAS

Praça do Comércio

1149-010 LISBOA

Tel: 213 234 600

Fax: 213 234 603

E-mail: sima@gpp.pt