

Newsletter

Informação Mensal - AGOSTO 2020

As Newsletters do SIMA podem também ser consultadas no facebook em:
<https://www.facebook.com/SIMA.Portugal>

Leite e Produtos Lácteos

PREÇOS DO LEITE À PRODUÇÃO - Preços Médios Mensais EUR / 100 kg

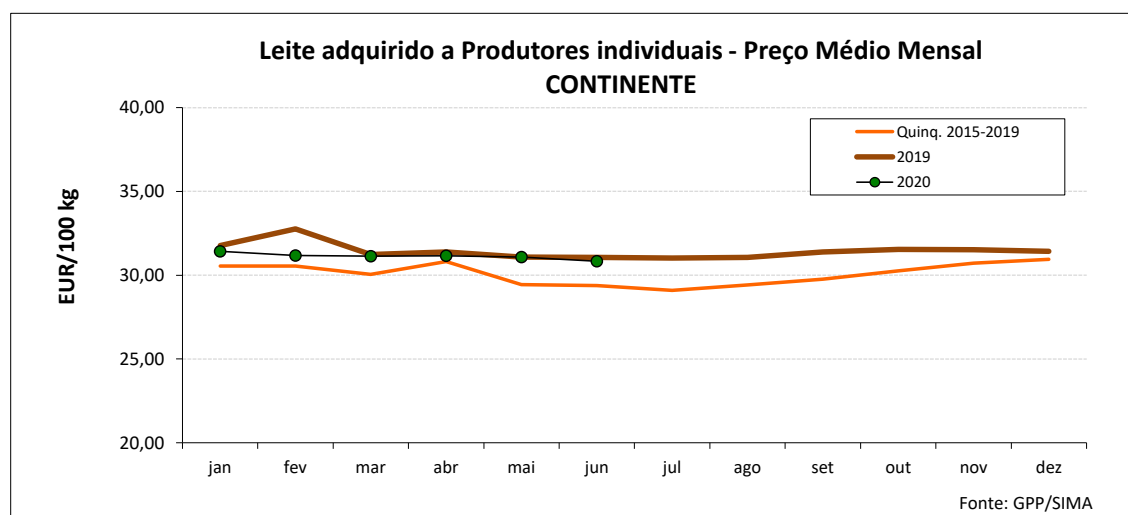
PRODUTO (Leite de vaca cru com teores reais de matérias gordas e proteínas)		junho 2020	VARIÇÃO PERCENTUAL		
			maio 2020	junho 2019	junho Quinquénio 2015-2019
Leite adquirido a Produtores Individuais	Continente	30,83	-0,8	-0,7	5,0
	Açores ⁽¹⁾	28,13	0,5	-1,6	-1,3
	Portugal	29,92	-0,4	-1,1	2,8
Leite adquirido a Postos coletivos de receção e Salas coletivas de ordenha	Continente	26,50	-3,2	-1,5	10,4
Leite adquirido a Produtores Individuais - Produtores entregam o leite em postos de receção da fábrica; transporte a cargo do produtor	Açores	26,32	-0,5	-1,3	-1,5

Fonte: GPP/SIMA; NOTA: O preço do Leite cru pago aos produtores, com teores reais de Matérias Gordas e de Proteínas é comunicado mensalmente à Comissão Europeia - Regulamento (UE) nº 2017/1185, Artigo 12(a) - Anexo II - 4.(a)

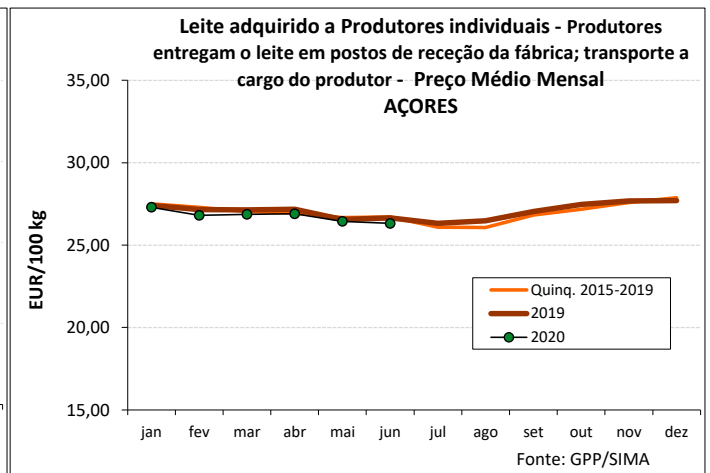
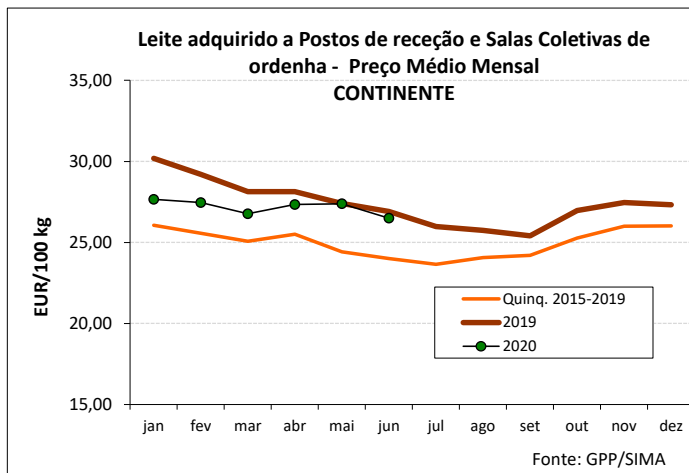
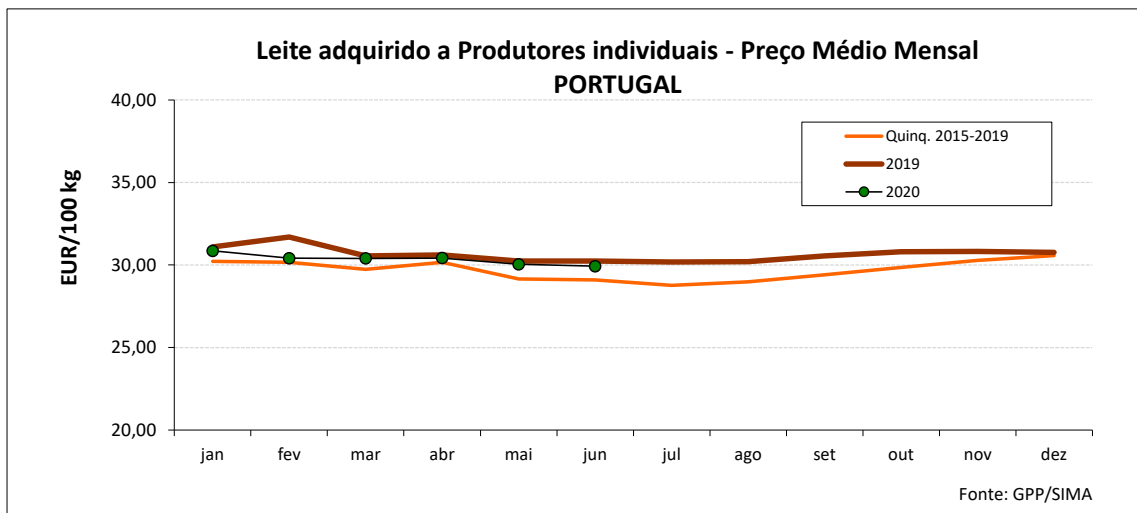
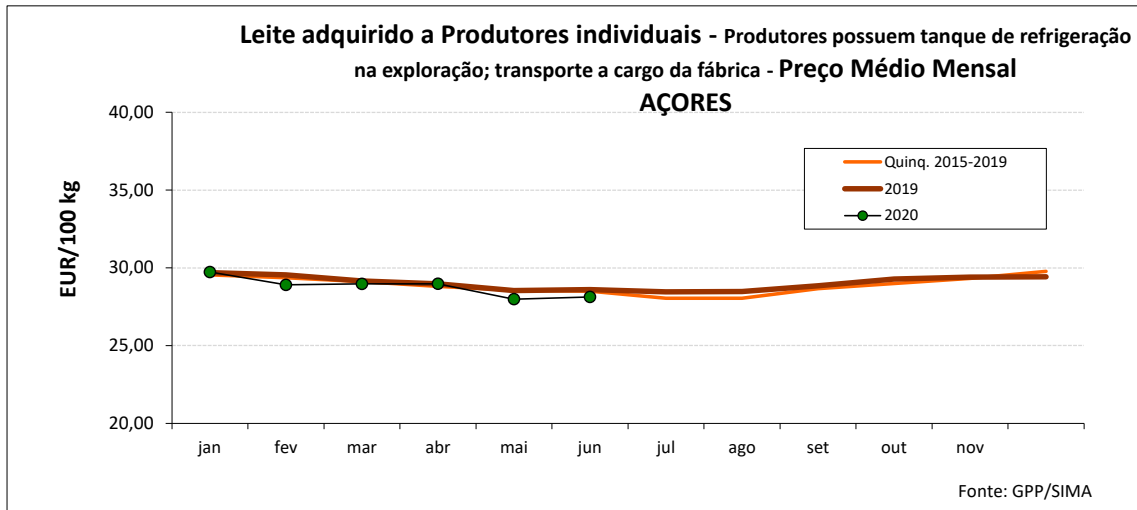
⁽¹⁾ Produtores possuem tanque de refrigeração na exploração; transporte a cargo da fábrica

TEORES DE GORDURA E PROTEÍNA DO LEITE - Médias Mensais

PRODUTO (Leite de vaca cru com teores reais de matérias gordas e proteínas)		Teor Médio de Matéria Gorda %		Teor Médio de Proteína %	
		junho 2020	maio 2020	junho 2020	maio 2020
Leite adquirido a Produtores Individuais	Continente	3,67	3,74	3,19	3,21
	Açores ⁽¹⁾	3,68	3,63	3,17	3,17
	Portugal	3,68	3,70	3,18	3,20
Leite adquirido a Postos coletivos de receção e Salas coletivas de ordenha	Continente	3,74	3,85	2,96	3,30
Leite adquirido a Produtores Individuais - Produtores entregam o leite em postos de receção da fábrica; transporte a cargo do produtor	Açores	3,66	3,62	3,18	3,18



Leite e Produtos Lácteos



Leite e Produtos Lácteos

PREÇOS À SAÍDA DA FÁBRICA - Preços Médios Mensais

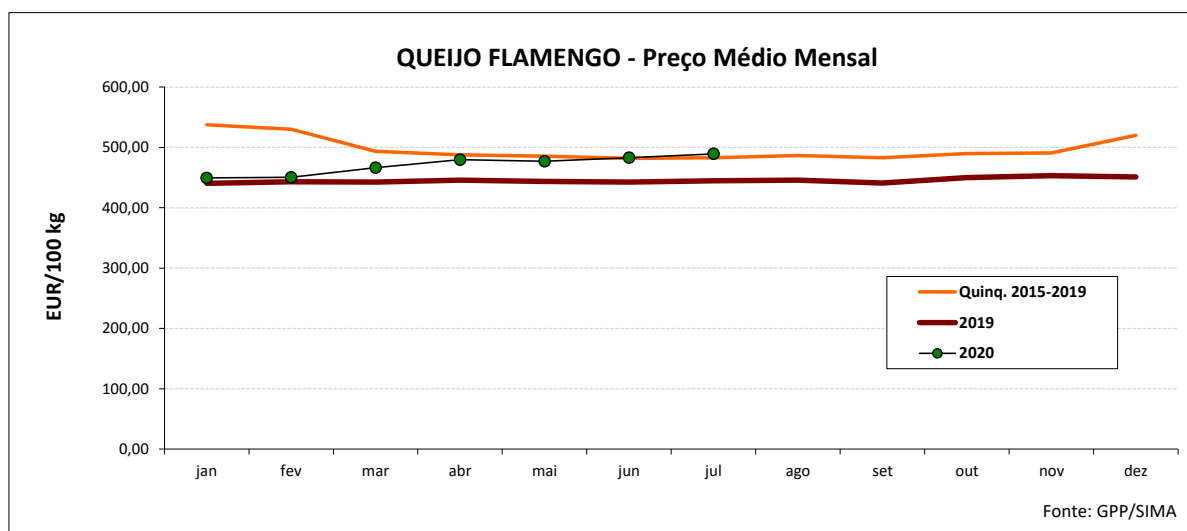
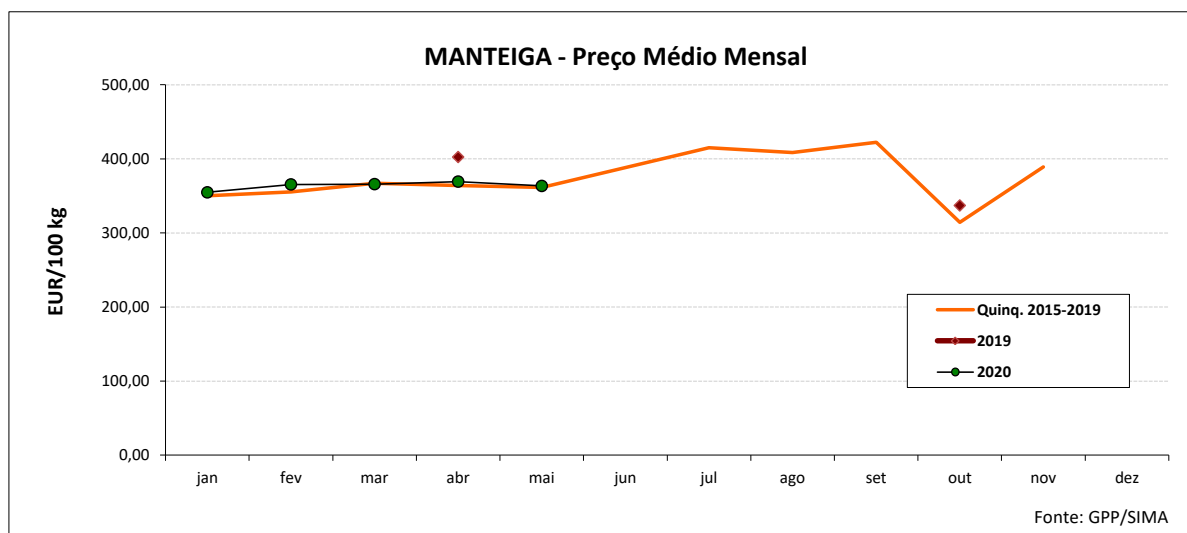
EUR / 100 kg

PRODUTO	julho 2020	VARIACÃO PERCENTUAL		
		junho 2020	julho 2019	julho Quinquénio 2015-2019
Manteiga				
Leite em pó desnatado	220,35	3,6	10,4	20,5
Leite em pó inteiro	289,80	0,7	-2,2	3,6
Soro de Leite em pó	64,96	-4,1	-4,6	-0,8
Queijo Flamengo (Bola/Barra)	489,56	1,3	10,0	1,3

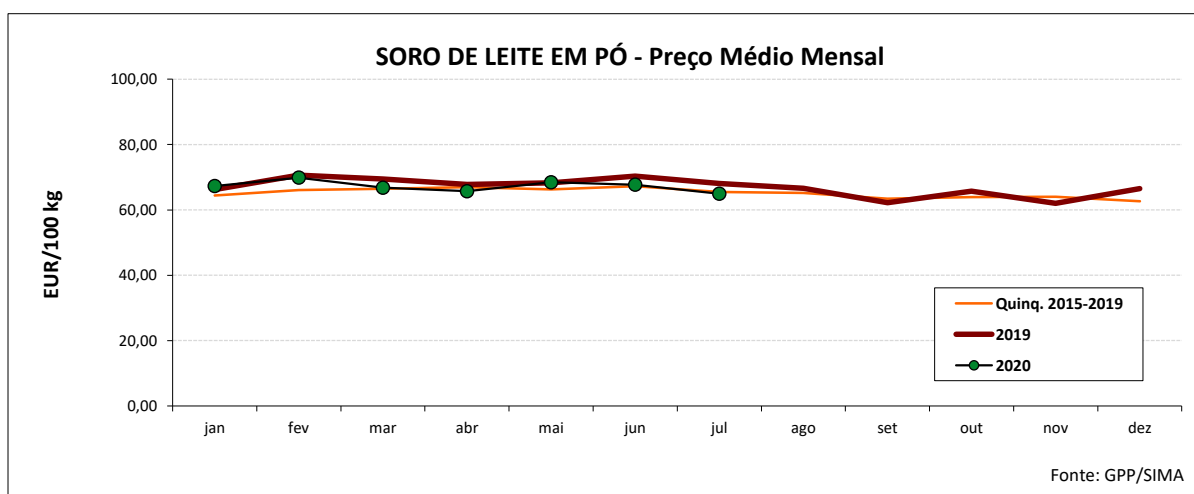
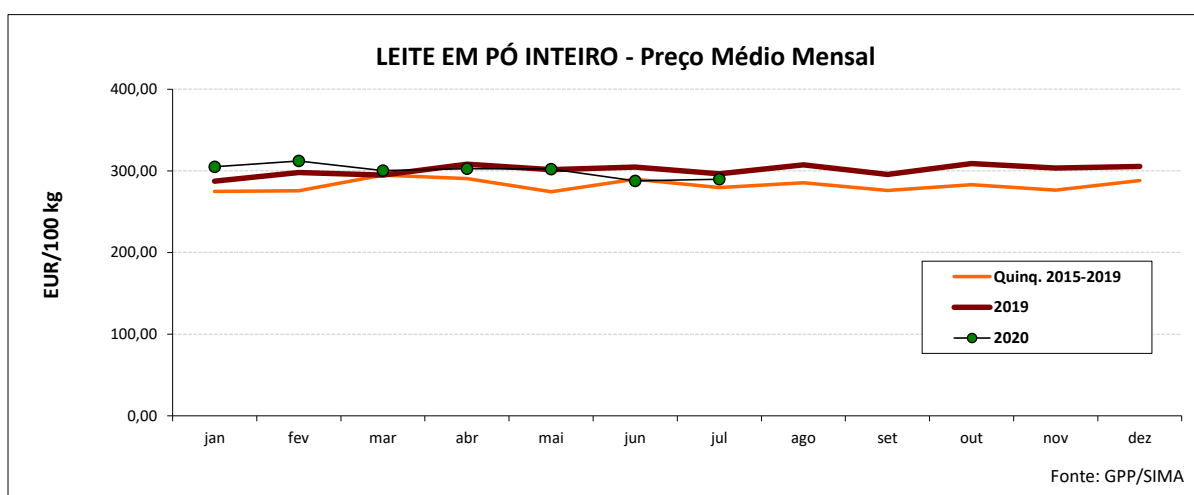
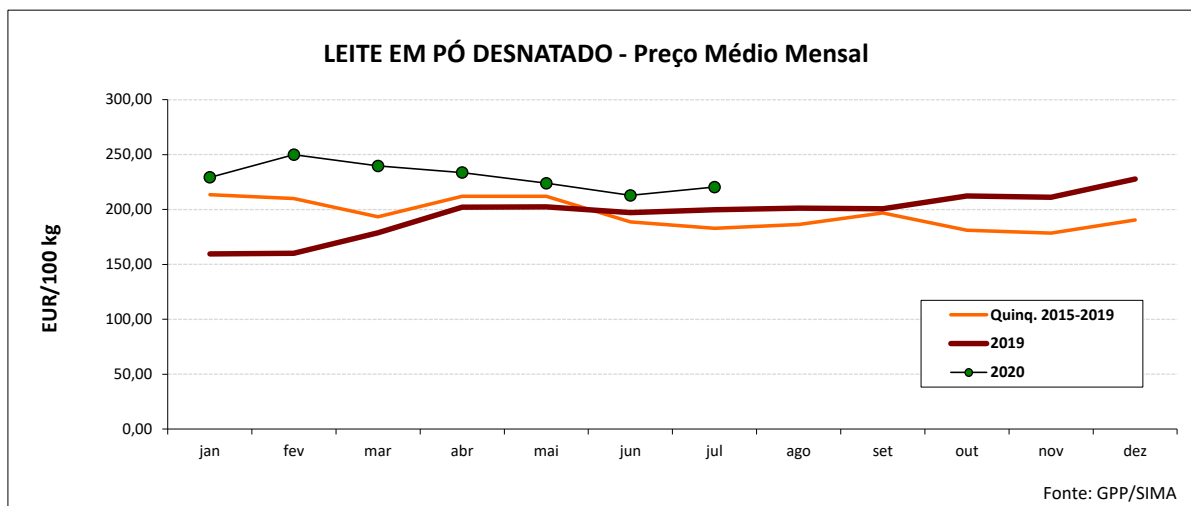
Nota: Os preços da manteiga, do leite em pó inteiro e do soro de leite em pó são comunicados semanalmente à Comissão Europeia - Regulamento (UE) nº 2017/1185, Artigo 11 - Anexo I - 7

A partir de março de 2016 o cálculo do preço do queijo foi objeto de revisão metodológica, pelo que existe uma quebra de série

n.d. - não disponível



Leite e Produtos Lácteos



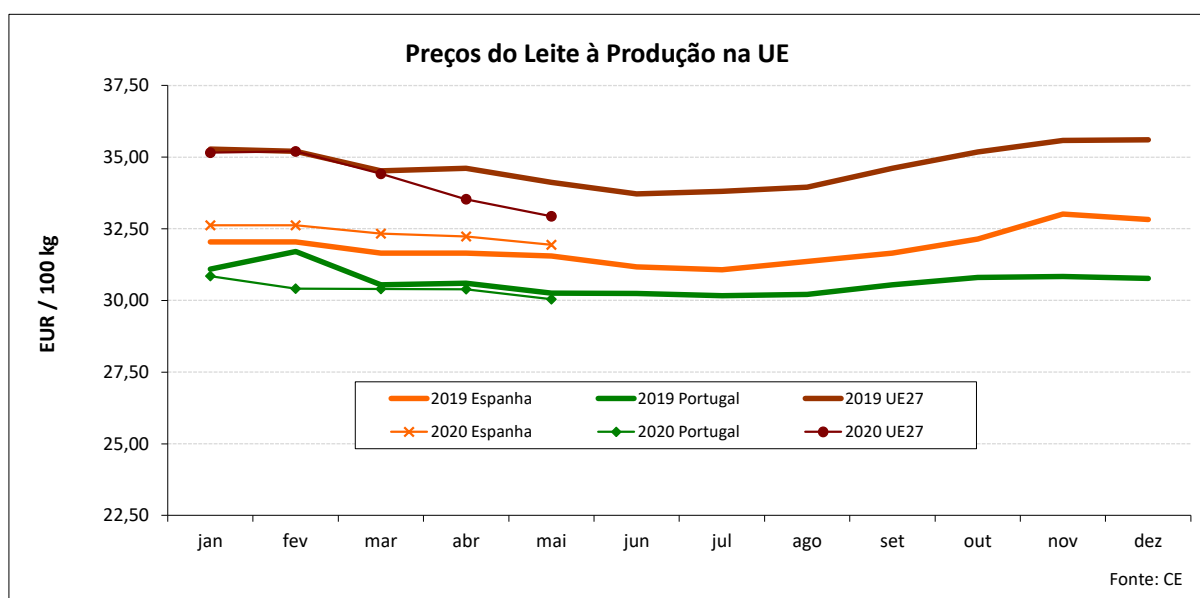
Leite e Produtos Lácteos

LEITE CRU DE VACA - PREÇOS MÉDIOS À PRODUÇÃO NA UNIÃO EUROPEIA

EUR / 100 kg

Estado-membro	maio 2020	abril 2020	maio 2019	VAR % MÊS. ANT.	VAR % MÊS HOM. ANO A.
Bélgica / BE	29,81	30,37	32,48	-1,8	-8,2
Bulgária / BG	31,20	31,33	29,72	-0,4	5,0
República Checa / CZ	29,87	30,82	33,42	-3,1	-10,6
Dinamarca / DK	34,06	34,04	34,15	0,1	-0,3
Alemanha / DE	32,52	34,05	33,99	-4,5	-4,3
Estónia / EE	28,42	30,35	31,08	-6,4	-8,6
Irlanda / IE	30,59	30,01	31,47	1,9	-2,8
Grécia / GR	38,48	38,76	37,86	-0,7	1,6
Espanha / ES	31,94	32,23	31,55	-0,9	1,2
França / FR	35,45	35,94	34,84	-1,4	1,8
Croácia / HR	32,89	33,03	33,28	-0,4	-1,2
Itália / IT	36,06	35,61	39,09	1,3	-7,8
Chipre / CY	57,51	57,83	57,14	-0,6	0,6
Letónia / LV	25,60	28,53	29,35	-10,3	-12,8
Lituânia / LT	25,37	28,21	28,09	-10,1	-9,7
Luxemburgo / LU	33,59	34,44	33,59	-2,5	0,0
Hungria / HU	29,37	29,72	30,34	-1,2	-3,2
Malta / MT	48,99	49,12	45,74	-0,3	7,1
Países Baixos / NL	32,50	33,00	35,25	-1,5	-7,8
Áustria / AT	36,39	37,19	37,45	-2,2	-2,8
Polónia / PL	29,40	29,55	31,49	-0,5	-6,6
Portugal / PT	30,04	30,39	30,25	-1,2	-0,7
Roménia / RO	29,89	31,74	28,70	-5,8	4,1
Eslovénia / SI	30,00	30,72	32,10	-2,3	-6,5
Eslováquia / SK	32,08	32,89	32,61	-2,5	-1,6
Finlândia / FI	38,71	38,94	37,41	-0,6	3,5
Suécia / SE	34,52	34,84	34,00	-0,9	1,5
UE 27	32,93	33,53	34,12	-1,8	-3,5

Fonte: Comissão Europeia - Regulamento (UE) nº 2017/1185, Artigo 12(a) - Anexo II - 4.(a)



Leite e Produtos Lácteos

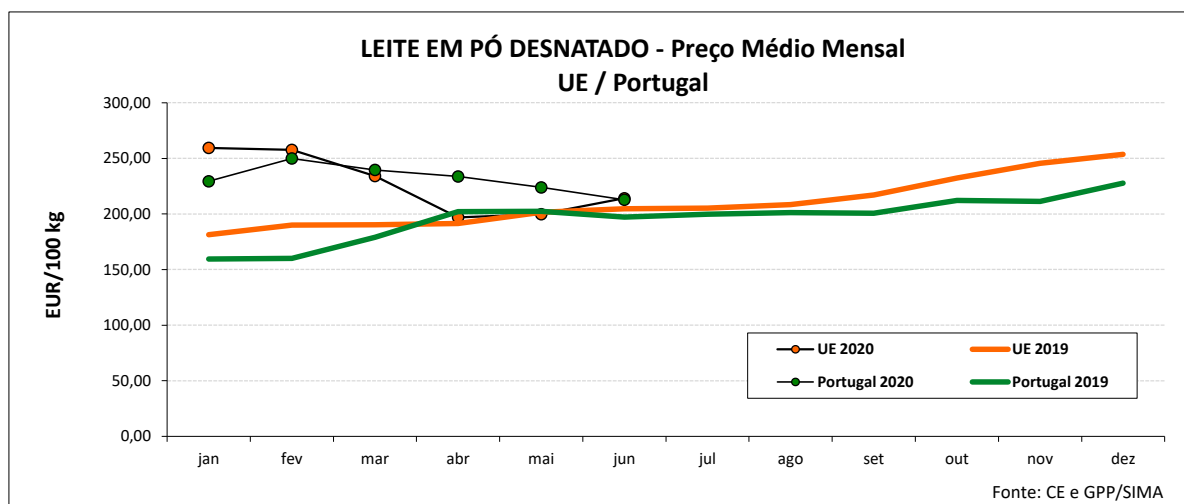
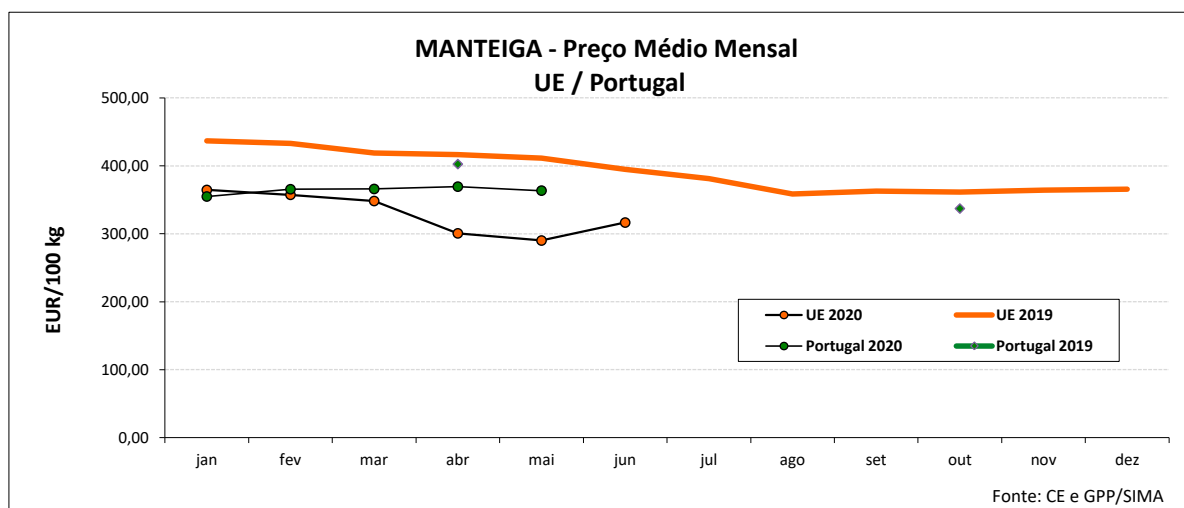
PREÇOS À SAÍDA DA FÁBRICA NA UE - Preços Médios Mensais

EUR / 100 kg

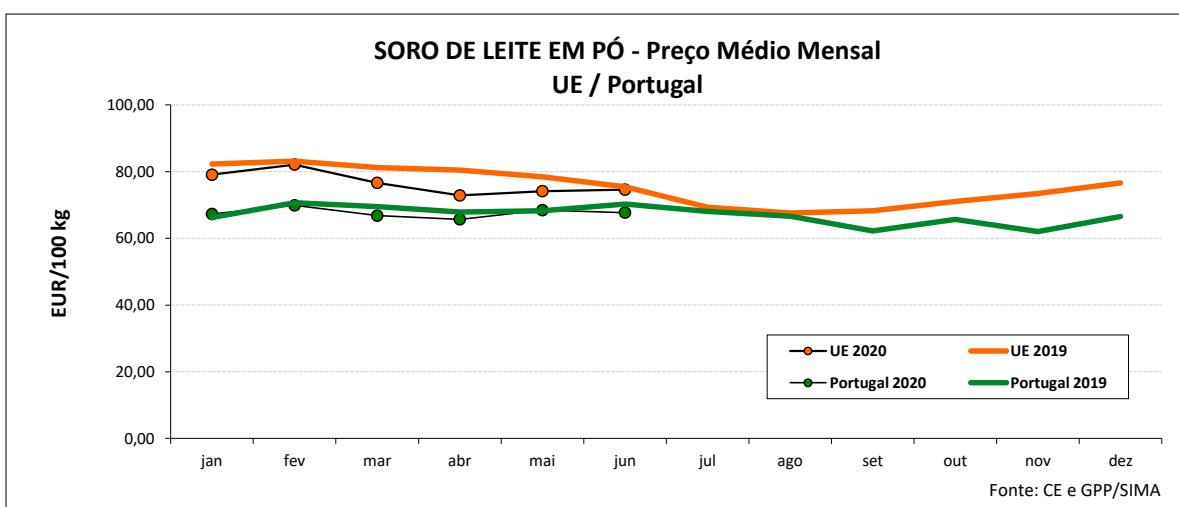
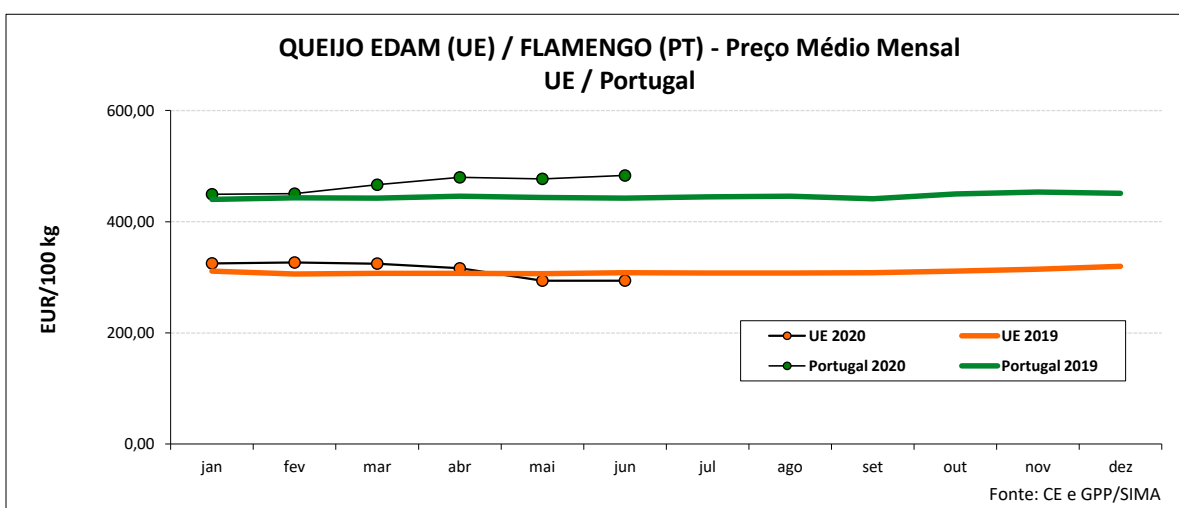
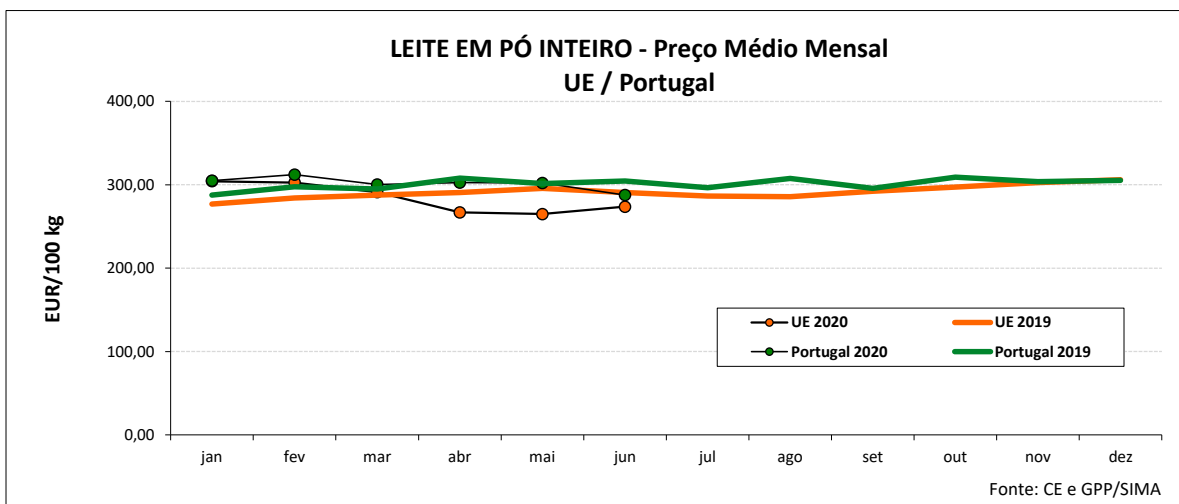
PRODUTO	junho 2020	VARIACÃO PERCENTUAL		
		maio 2020	junho 2019	junho Quinquénio 2015-2019
Manteiga	316,50	9,1	-20,4	-23,9
Leite em pó desnatado	214,04	7,2	4,9	18,7
Leite em pó inteiro	273,63	3,3	-6,7	2,9
Queijo Edam	294,16	0,0	-4,2	4,5
Soro de leite em pó	74,61	0,6	-5,4	-5,0

Fonte: Comissão Europeia - Regulamento (UE) nº 2017/1185, Artigo 11 - Anexo I -7

Nota: Os preços da UE de 2019 e de 2020 referem-se à UE27 (sem o Reino Unido), enquanto os do quinquénio 2015-2019 se referem à UE28.



Leite e Produtos Lácteos



Leite e Produtos Lácteos

ÍNDICE DE PREÇOS DE PRODUTOS AGRÍCOLAS NO PRODUTOR (Base 2015)

(Continente)

Produto	maio 2020	abril 2020	maio 2019	Var. % Mês ant.	Var. % Mês ano ant.
Leite em natureza	104,59	104,89	104,55	-0,3	0,0

FONTE: INE

RECOLHA E TRANSFORMAÇÃO DO LEITE DE VACA - janeiro a maio

(Portugal)

Unidade: tonelada

Produto	2020	2019	Var.% 2019/2018
Recolha de Leite de vaca	830 192	817 113	1,6
Produtos Lácteos	435 422	432 415	0,7
Leite para consumo	323 040	320 816	0,7
Nata para consumo	10 228	8 677	17,9
Leite em pó gordo e meio gordo	3 821	4 170	-8,4
Leite em pó magro	11 196	10 587	5,7
Manteiga	14 083	13 280	6,0
Queijo	25 418	27 214	-6,6
Leites acidificados	47 636	47 672	-0,1

FONTE: INE - dados provisórios

COMÉRCIO INTERNACIONAL - janeiro a maio

Unidade: tonelada

Produto	ENTRADAS		SAÍDAS		Var. % 2020/2019 Entradas	Var. % 2020/2019 Saídas
	2020	2019	2020	2019		
Leite/Natas em natureza	27 959	31 382	44 365	50 894	-10,9	-12,8
Leite/Natas concentrados	7 162	7 413	13 069	12 421	-3,4	5,2
logurte e Quefir	56 790	53 394	14 062	13 399	6,4	4,9
Manteiga	2 503	2 781	5 864	4 859	-10,0	20,7
Queijo e Requeijão	22 612	25 146	3 203	3 577	-10,1	-10,5
Soro de leite	5 176	4 187	12 876	12 932	23,6	-0,4
TOTAL	122 203	124 303	93 439	98 083	-1,7	-4,7

Unidade: milhares de EUR

Produto	ENTRADAS		SAÍDAS		Var. % 2020/2019 Entradas	Var. % 2020/2019 Saídas
	2020	2019	2020	2019		
Leite/Natas em natureza	17 792	19 767	20 470	25 929	-10,0	-21,1
Leite/Natas concentrados	16 156	14 803	28 903	24 531	9,1	17,8
logurte e Quefir	69 061	66 072	15 877	16 341	4,5	-2,8
Manteiga	9 528	10 026	21 923	20 545	-5,0	6,7
Queijo e Requeijão	82 697	89 412	13 513	15 455	-7,5	-12,6
Soro de leite	9 954	9 089	8 565	9 020	9,5	-5,0
TOTAL	205 188	209 169	109 251	111 821	-1,9	-2,3

FONTE: INE (dados preliminares)

Leite e Produtos Lácteos

ARMAZENAMENTO PRIVADO - STOCKS

tonelada

Estado-membro	LEITE EM PÓ DESNATADO		MANTEIGA		QUEIJO	
	maio 2020	jun 2020	maio 2020	jun 2020	maio 2020	jun 2020
Bélgica / BE		1 845,0	2 268,0	3 448,0	1 079,0	1 130,0
Bulgária / BG						55,0
República Checa / CZ	356,0	447,0		12,0		185,0
Dinamarca / DK						
Alemanha / DE	2 417,0	10 025,0	6 392,0	11 914,0	464,0	901,0
Estónia / EE						
Irlanda / IE			8 981,0	14 840,0	2 179,0	2 179,0
Grécia / GR						
Espanha / ES		50,0	743,0	783,0	4 591,0	4 361,0
França / FR			639,0	5 003,0	3 975,0	5 919,0
Croácia / HR			238,0	238,0		
Itália / IT					12 654,0	12 654,0
Chipre / CY						
Letónia / LV						
Lituânia / LT	536,0	724,0	1 307,0	1 717,0	819,0	978,0
Luxemburgo / LU						
Hungria / HU						
Malta / MT						
Países Baixos / NL	652,0	4 710,0	12 459,0	21 602,0	7 355,0	8 002,0
Áustria / AT			206,0	547,0	1 085,0	1 172,0
Polónia / PL				189,0	39,0	39,0
Portugal / PT	1 825,0	1 825,0	1 085,0	1 085,0	132,0	69,0
Roménia / RO		23,0		38,0		178,0
Eslovénia / SI						
Eslováquia / SK						
Finlândia / FI			230,0	230,0	349,0	472,0
Suécia / SE					791,0	787,0
Reino Unido / UK			685,0	1 695,0	4 499,0	3 564,0
UE 27 + UK	5 786,0	19 649,0	35 233,0	63 341,0	40 011,0	42 645,0

Fonte: Comissão Europeia

Leite em pó desnatado - Regulamento (UE) nº 2020/598 (Ajuda ao armazenamento privado e fixação antecipada do montante da ajuda)

Manteiga - Regulamento (UE) nº 2020/597 (Ajuda ao armazenamento privado e fixação antecipada do montante da ajuda)

Queijo - Regulamento (UE) nº 2020/591 (Ajuda exceção temporária ao armazenamento privado de determinados queijos e fixação antecipada da ajuda)

Para consulta de preços de produtos agrícolas consultar o site:

www.gpp.pt/index.php/sima/sima-2018

 O SIMA no Facebook - <http://www.facebook.com/SIMA.Portugal>

O conhecimento do mercado é a chave do sucesso!

O disponibiliza informação essencial para os empresários agrícolas e outros agentes tomarem as melhores decisões

Coordenação Central

Gabinete de Planeamento, Políticas e Administração Geral

Direção de Serviços de Estatística

Divisão de Estatística

SISTEMA DE INFORMAÇÃO DE MERCADOS AGRÍCOLAS

Praça do Comércio

1149-010 LISBOA

Tel: 213 234 600

Fax: 213 234 603

 E-mail: sima@gpp.pt