

Newsletter

Informação Semanal – 20-07 a 26-07-2020

As Newsletter do SIMA podem também ser consultadas no facebook em:
<https://www.facebook.com/SIMA.Portugal>

Ovinos e Caprinos

CONJUNTURA SEMANAL - OVINOS

Na semana em análise as cotações médias nacionais dos borregos de 22-28 kg (-1 cêntimo / kg) e de >28 kg (-3 cêntimos / kg), apresentaram um ligeiro decréscimo em relação à semana anterior; estabilidade dos borregos de <12 kg.

Na Beira Interior a oferta de borrego foi relativamente fraca na área de mercado da Cova da Beira, média em Castelo Branco e relativamente abundante na Guarda; a procura foi fraca em Castelo Branco e média na Guarda e na Cova da Beira. Apesar da oferta ter aumentado na Cova da Beira, esta foi ainda insuficiente para satisfazer a procura, tendo-se verificado um aumento da cotação mín. dos borregos de <12 kg, +50 cêntimos / kg.

Na Beira Litoral a oferta de borrego foi fraca na área de mercado de Coimbra e média em Viseu. A procura foi muito fraca em Coimbra e fraca em Viseu, tendo diminuído em relação à semana passada em Coimbra. Em Viseu há uma oferta excedentária de ovelhas reprodutoras e de refugo, uma vez que a procura é muito inferior ao normal nesta altura do ano. Completa estabilidade de cotações.

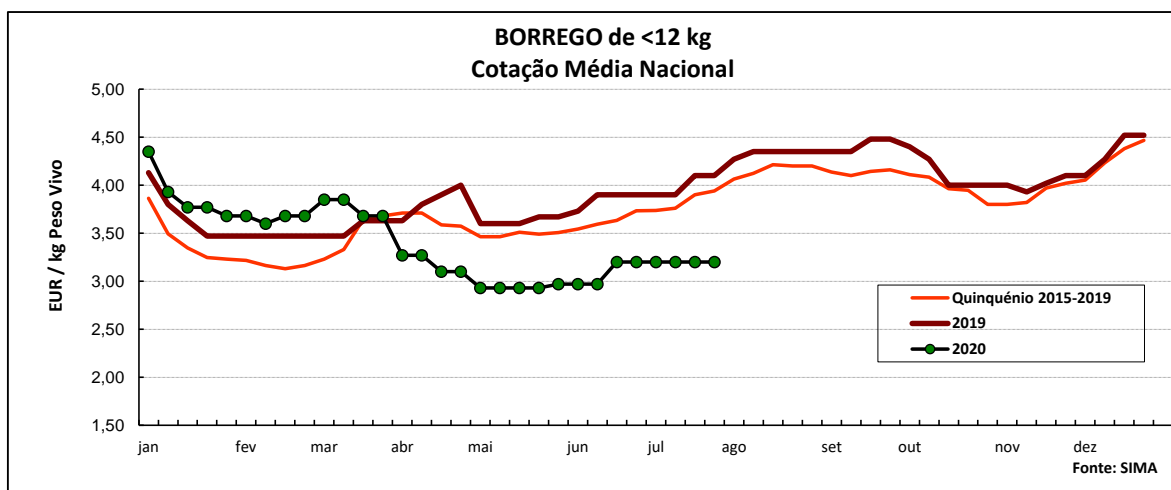
No Ribatejo e Oeste, na área de mercado do Ribatejo, a oferta e a procura de ovinos foram médias e equilibradas. As cotações dos borregos mantiveram-se estáveis.

No Alentejo a oferta e a procura de borrego foram médias em todas as áreas de mercado, com exceção do Alentejo Litoral, em que a oferta foi relativamente fraca. Subida de cotações dos borregos de 13-21 e 22-28 kg em Estremoz, respetivamente +31 e +20 cêntimos / kg. Descida dos borregos de >28 kg no Alentejo Litoral, -20 cêntimos / kg. Em Évora deu-se um pequeno decréscimo dos borregos de 22-28 kg (-1 cêntimo / kg) e uma subida dos de >28 kg (+6 cêntimos / kg).

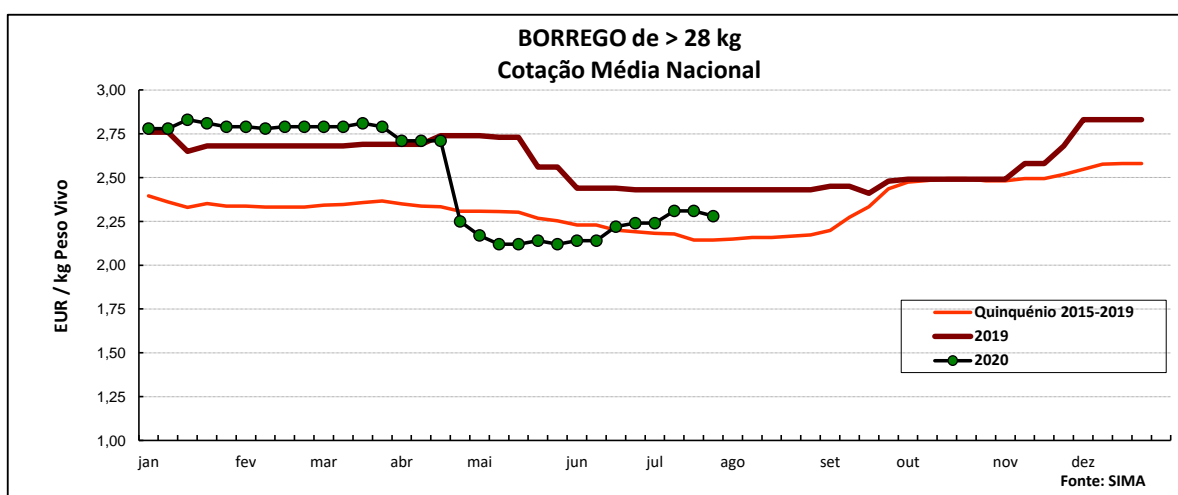
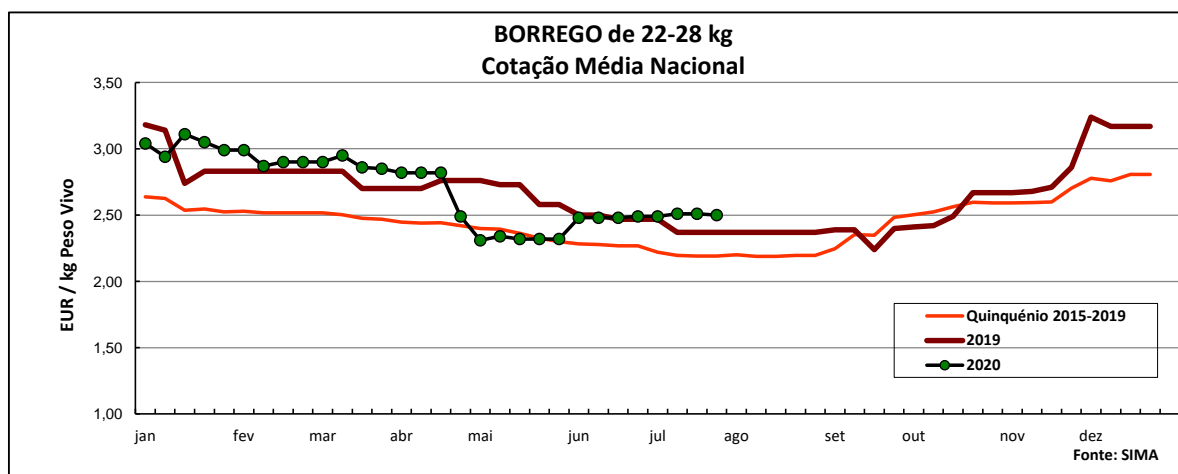
Em Trás-os-Montes a oferta de borrego foi média e a procura relativamente fraca, tendo esta última melhorado um pouco nas últimas semanas. Apesar disso, as cotações dos borregos de <12 kg e de 13-21 kg mantiveram-se estáveis nas três áreas de mercado analisadas, Alto Tâmega, Terra Fria e Terra Quente.

COTAÇÕES MÉDIAS NACIONAIS - SEMANAIS

PRODUTO	MÉDIA DA SEMANA	VARIÇÃO PERCENTUAL		
	EUR / kg Peso Vivo	Semana Anterior	Semana Homóloga do ano anterior	Semana Homóloga do Quinquénio 2015-2019
Borrego de < 12 kg	3,20	0,0	-22,0	-18,8
Borrego de 22-28 kg	2,50	-0,4	5,5	14,2
Borrego de > 28 kg	2,28	-1,3	-6,2	6,5



Ovinos e Caprinos



COTAÇÕES MÉDIAS NACIONAIS - MENSAIS

Produto	junho 2020 (EUR / kg Peso Vivo)	Variação Percentual		
		maio 2020	junho 2019	junho Quinquénio 2015-2019
Borrego de < 12 kg	3,09	4,9	-20,0	-14,7
Borrego de 22-28 kg	2,48	6,8	-0,1	9,1
Borrego de > 28 kg	2,19	2,8	-10,4	-1,3

Ovinos e Caprinos

CONJUNTURA SEMANAL - CAPRINOS

Na semana em análise a cotação média dos cabritos de <10 kg voltou a subir em relação à semana anterior na região da Beira Interior (+9 cêntimos / kg), pela 3ª semana consecutiva; estabilidade destes animais na Beira Litoral e em Trás-os-Montes.

Na Beira Interior a oferta de cabrito foi relativamente fraca nas áreas de mercado da Cova da Beira e da Sertã e relativamente abundante na Guarda. A procura foi média na Guarda e na Sertã e relativamente animada na Cova da Beira. A oferta de cabritos de <10 kg revelou-se insuficiente para satisfazer a procura na Cova da Beira, tendo aumentado as respetivas cotações, +50 cêntimos / kg na cot. mín. e +25 cêntimos / kg na cot. +frequente.

Na Beira Litoral a oferta de cabrito foi muito fraca na área de mercado de Coimbra e fraca em Viseu. A procura foi fraca nas duas áreas, tendo aumentado um pouco em Viseu nas duas últimas semanas, com a chegada de alguns emigrantes. A procura de animais para abate e reprodução é bastante inferior ao normal nesta altura do ano. Estabilidade de cotações nas duas áreas.

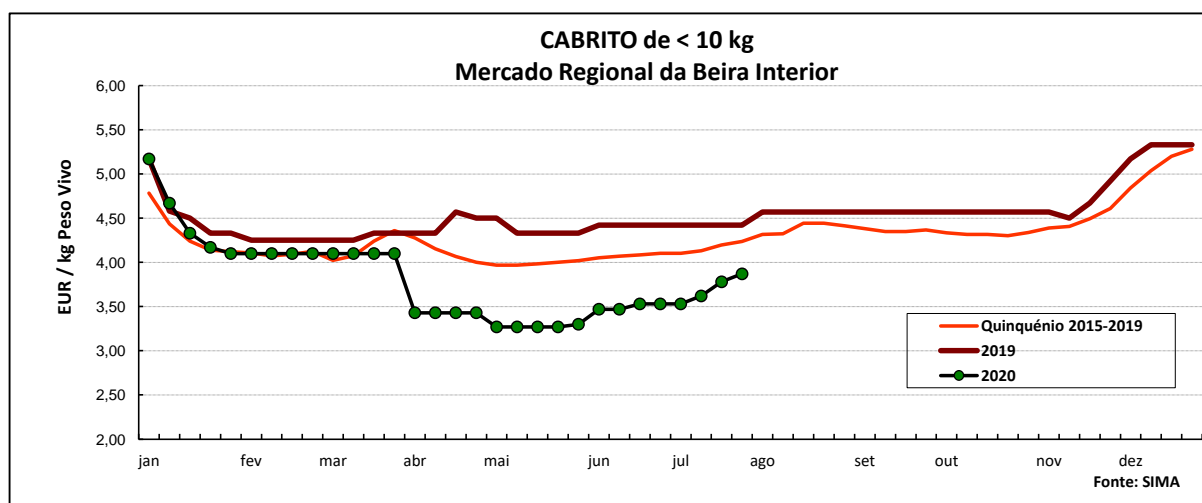
Em Trás-os-Montes a oferta de cabrito foi média e a procura foi relativamente fraca. Estabilidade de cotações dos cabritos de <10 kg nas três áreas de mercado analisadas, Alto Tâmega, Terra Fria e Terra Quente.

No Ribatejo e Oeste, na área de mercado do Ribatejo, a oferta e a procura de cabrito foram fracas. As cotações dos cabritos, de <10 kg e de >10 kg, mantiveram-se estáveis.

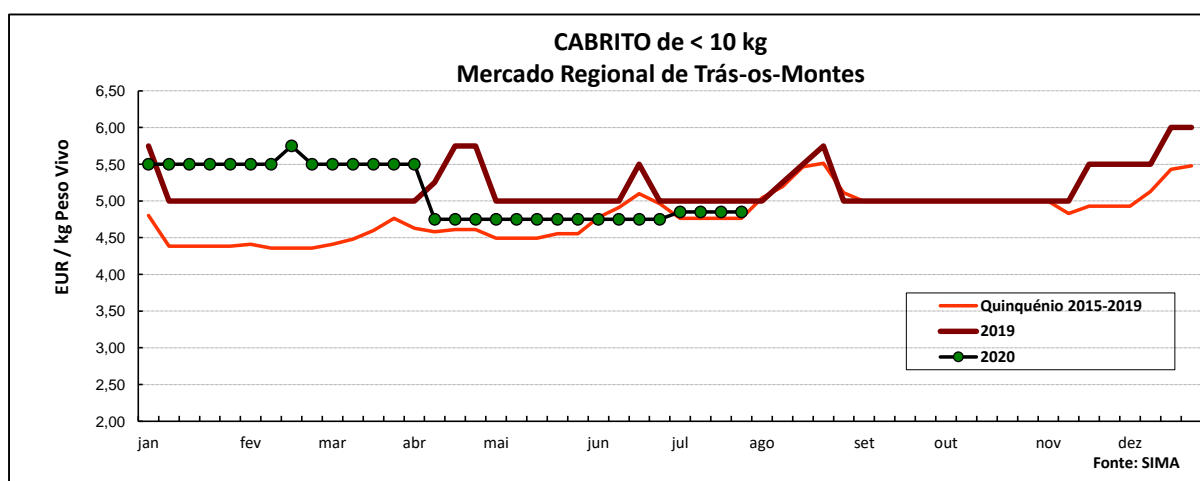
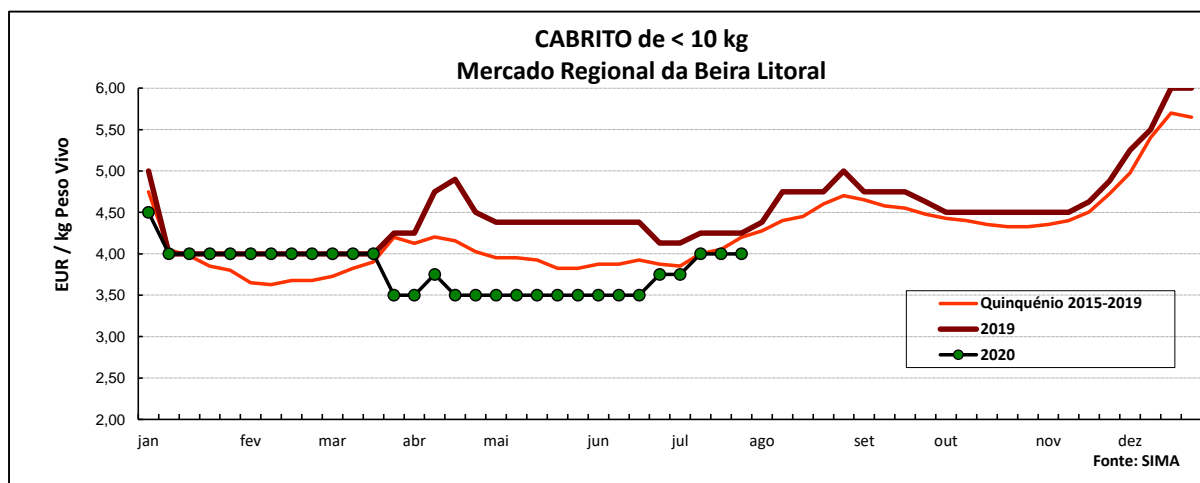
No Alentejo a oferta de cabrito foi fraca na área de mercado de Estremoz e relativamente fraca no Alentejo Norte; a procura foi muito fraca no Alentejo Norte e fraca em Estremoz. A procura melhorou um pouco em Estremoz, tendo subido as cotações dos cabritos de <10 kg (+70 cêntimos / kg) e descido as dos cabritos de >10 kg (-20 cêntimos / kg).

COTAÇÕES MÉDIAS REGIONAIS - SEMANAIS

Cabrito < 10 kg	MÉDIA DA SEMANA	VARIÇÃO PERCENTUAL		
	EUR / kg Peso Vivo	Semana Anterior	Semana Homóloga do ano anterior	Semana Homóloga do Quinquénio 2015-2019
Beira Interior	3,87	2,4	-12,4	-8,7
Beira Litoral	4,00	0,0	-5,9	-4,8
Trás-os-Montes	4,85	0,0	-3,0	1,9



Ovinos e Caprinos



COTAÇÕES MÉDIAS REGIONAIS - MENSAIS

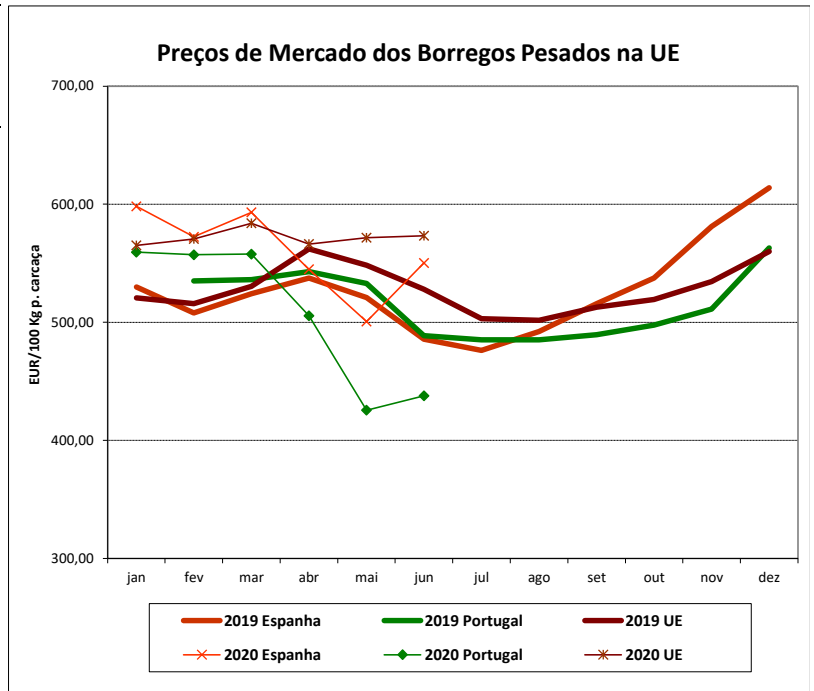
Cabrito < 10 kg	junho 2020 (EUR / kg Peso Vivo)	Variação Percentual		
		maio 2020	junho 2019	junho Quinquénio 2015-2019
Beira Interior	3,50	6,8	-20,8	-14,1
Beira Litoral	3,56	1,8	-17,5	-8,4
Trás-os-Montes	4,75	0,0	-7,3	-3,4

Ovinos e Caprinos

PREÇOS MÉDIOS DE MERCADO NA U.E.

1. BORREGOS PESADOS

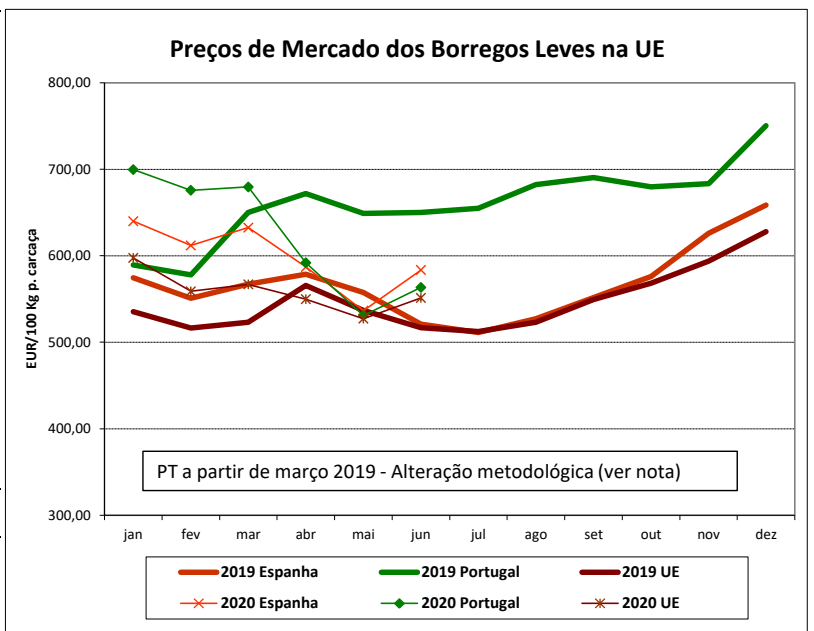
PAÍSES	EUR / 100 Kg Peso Carcaça		VAR.% Sem. Ant.
	SEMANA DE 13/07 a 19/07/2020	SEMANA DE 06/07 a 12/07/2020	
Bélgica	531,20	525,50	1,1
Alemanha	604,36	603,40	0,2
Estónia			
Espanha	600,82	598,41	0,4
França	664,00	658,00	0,9
Croácia	577,59	572,11	1,0
Irlanda	531,92	529,01	0,6
Itália	509,00	506,00	0,6
Chipre	582,00	593,00	-1,9
Letónia	386,75	441,55	-12,4
Lituânia	385,73	547,56	-29,6
Hungria	568,57	556,98	2,1
Países Baixos	611,05	584,43	4,6
Áustria	542,00	546,00	-0,7
Polónia		435,38	
Portugal	462,50	462,50	0,0
Roménia	236,83	284,29	-16,7
Eslovénia	567,01	549,02	3,3
Finlândia	379,31	379,31	0,0
Suécia	551,76	553,59	-0,3
UE27	586,32	583,74	0,4



Nota: Em março de 2019 Portugal alterou a metodologia de cálculo do preço dos borregos leves (passando a incluir todas as categorias de borregos com peso de carcaça inferior a 13 Kg) e passou a comunicar o preço dos borregos pesados.

2. BORREGOS LEVES

Bulgária		652,20	
Estónia			
Grécia		469,52	
Espanha	631,08	628,66	0,4
Croácia	574,59	569,69	0,9
Itália	599,00	596,00	0,5
Letónia	273,60	438,95	-37,7
Hungria	614,45	599,58	2,5
Polónia			
Portugal	577,96	576,76	0,2
Roménia			
Eslovénia	561,70	569,00	-1,3
Eslováquia		450,11	
UE27	573,68	571,85	0,3



Fonte: Comissão Europeia - Regulamento de Execução (UE) 2017/1185

Ovinos e Caprinos

COMÉRCIO INTERNACIONAL - janeiro a maio

ENTRADAS		SAÍDAS		Var. %	Var. %
2020	2019	2020	2019	ENTRADAS 20/19	SAÍDAS 20/19

Cabeças

Outros Ovinos Vivos	84 586	97 516	183 357	174 002	-13,3	5,4
Ovinos Rep.Raça Pura	215	1 846			-88,4	
Outros Caprinos Vivos	1 675	400	11		318,8	
Caprinos Rep.Raça Pura	480	2 507			-80,9	

tonelada

Carne Ovino Congelada	683,5	752,1	69,9	57,5	-9,1	21,6
Carne Ovino Fresca/Refrig.	1 122,6	1 532,8	294,2	315,6	-26,8	-6,8
Outros Ovinos Vivos	2 332,8	2 218,4	6 228,1	6 583,9	5,2	-5,4
Ovinos Rep.Raça Pura	4,0	66,2			-93,9	
Miudezas Ovino/Cap.	15,9	58,4	28,59	221,8	-72,8	-87,1
Carne Caprino Congelada	325,4	333,6	4,5	8,6	-2,5	-48,1
Carne Caprino Fres/Refrig.	445,8	459,6	1,2	3,4	-3,0	-64,9
Outros Caprinos Vivos	21,3	5,4	0,2		33,8	
Caprinos Rep.Raça Pura	4,9	46,9			-89,6	
TOTAL - Ovinos	4 158,8	4 627,8	6 620,8	7 178,8	-10,1	-7,8
TOTAL - Caprinos	797,3	845,4	5,9	12,1	-5,7	-51,4

1000 EUR

Carne Ovino Congelada	4 608,0	4 923,6	237,8	276,8	-6,4	-14,1
Carne Ovino Fresca/Refrig.	6 360,9	9 126,3	1 105,8	1 312,1	-30,3	-15,7
Outros Ovinos Vivos	6 250,1	6 798,1	22 808,4	23 369,6	-8,1	-2,4
Ovinos Rep.Raça Pura	10,5	145,6			-92,8	
Miudezas Ovino/Cap.	23,2	72,0	26,2	140,6	-67,7	-81,4
Carne Caprino Congelada	2 068,8	2 137,3	34,7	63,7	-3,2	-45,5
Carne Caprino Fres/Refrig.	2 484,3	2 551,2	6,2	10,9	-2,6	-43,3
Outros Caprinos Vivos	79,2	15,8	0,4		400,7	
Caprinos Rep.Raça Pura	16,6	174,4			-90,5	
TOTAL - Ovinos	17 252,7	21 065,6	24 178,3	25 099,0	-18,1	-3,7
TOTAL - Caprinos	4 648,8	4 878,8	41,3	74,6	-4,7	-44,6

FONTE: INE (dados preliminares)

Ovinos e Caprinos

ÍNDICE DE PREÇOS DE PRODUTOS AGRÍCOLAS NO PRODUTOR (Base 2015)

(Continente)

	junho 2020	maio 2020	junho 2019	Var. % Mês ant.	Var. % Mês ano ant.
Ovinos e Caprinos	99,08	96,02	108,77	3,2	-8,9

FONTE: INE

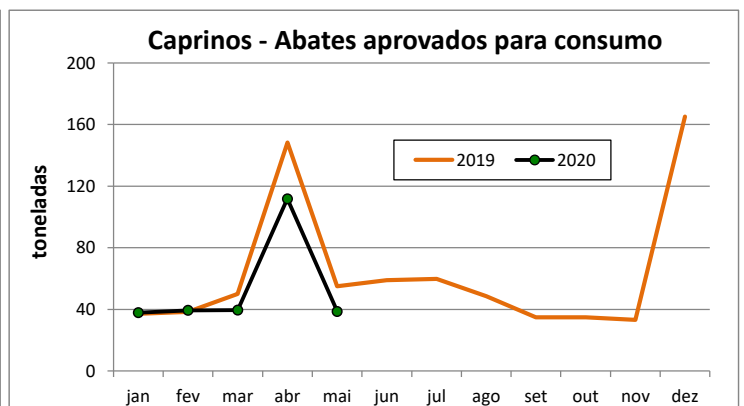
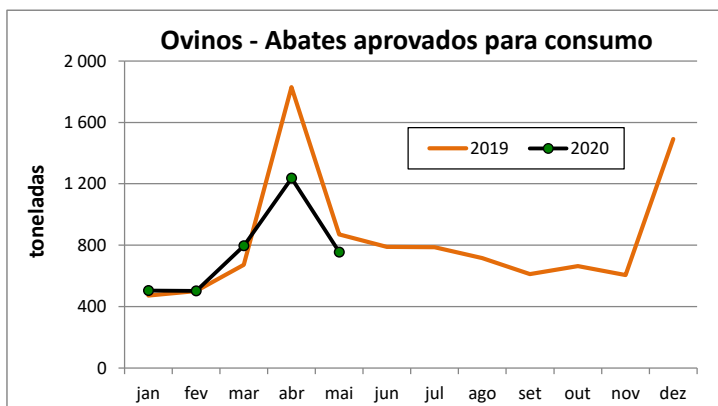
ABATES APROVADOS PARA CONSUMO - janeiro a maio

(Portugal)

	Cabeças		tonelada		Var. Cabeças (%)	Var. tonel. (%)
	2020	2019	2020	2019	Acum.ano ant.	Acum.ano ant.
Borregos de <10 Kg	70 187	92 383	468,3	647,9	-24,0	-27,7
Borregos de >10 Kg	209 490	220 854	2 822,6	3 167,4	-5,1	-10,9
Adultos	23 309	24 849	504,7	529,2	-6,2	-4,6
TOTAL - Ovinos	302 986	338 086	3 796	4 344	-10,4	-12,6

Cabritos	33 334	41 046	196,4	247,5	-18,8	-20,6
Adultos	4 205	4 738	70,6	81,2	-11,2	-13,1
TOTAL - Caprinos	37 539	45 784	267,0	328,7	-18,0	-18,8

FONTE: INE (dados provisórios)



Para consulta de preços de produtos agrícolas consultar o site:
www.gpp.pt/index.php/sima/sima-2018
 O SIMA no Facebook - <http://www.facebook.com/SIMA.Portugal>

O conhecimento do mercado é a chave do sucesso!

O disponibiliza informação essencial para os empresários agrícolas e outros agentes tomarem as melhores decisões

Coordenação Central

Gabinete de Planeamento, Políticas e Administração Geral
 Direção de Serviços de Estatística
 Divisão de Estatística
 SISTEMA DE INFORMAÇÃO DE MERCADOS AGRÍCOLAS
 Praça do Comércio
 1149-010 LISBOA

Tel: 213 234 600
 Fax: 213 234 603
 E-mail: sima@gpp.pt