

Newsletter

Informação Semanal – 20-07 a 26-07-2020

As Newsletter do SIMA podem também ser consultadas no facebook em:
<https://www.facebook.com/SIMA.Portugal>

Coelhos

CONJUNTURA SEMANAL - COELHOS

Na semana em análise as cotações médias nacionais do coelho, vivo (de 2,2 a 2,5 kg) e abatido (de 1,1 a 1,3 kg), mantiveram-se novamente estáveis em relação à semana anterior. Na 2ª semana de junho as cotações do coelho, vivo e abatido, tinham registado a primeira subida após 10 semanas de tendência decrescente; no entanto, na 4ª semana de junho já tinha ocorrido uma nova descida do coelho abatido.

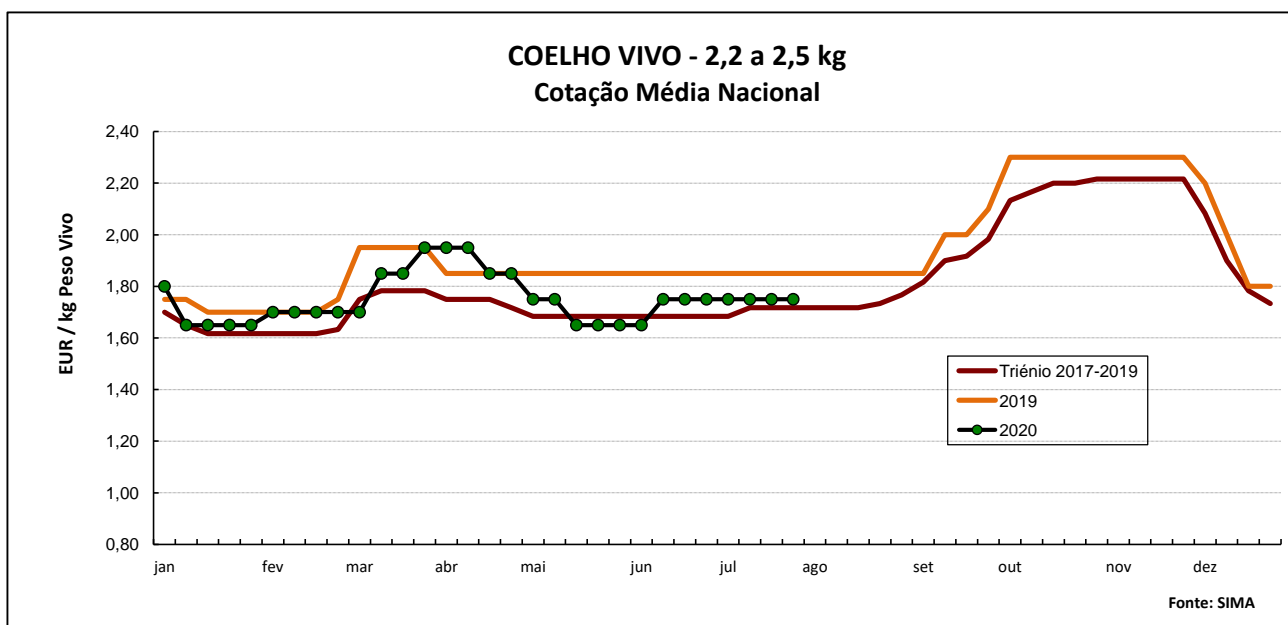
A oferta e a procura de coelho foram médias e equilibradas. Apesar da oferta ter apresentado uma ligeira diminuição nas duas últimas semanas, devido às altas temperaturas, revela-se suficiente para satisfazer a procura. A procura é média, mas inferior ao normal nesta altura do ano.

Manutenção da cotação do coelho vivo de acordo com a Bolsa de Madrid/Loncun. As cotações do coelho abatido não apresentaram quaisquer alterações em relação à semana anterior.

COTAÇÕES MÉDIAS NACIONAIS - SEMANAIS

PRODUTO	Unidade de Comercialização	MÉDIA DA SEMANA	Variação Percentual		
			Semana anterior	Semana homóloga do ano anterior	Semana homóloga do Triénio 2017-2019
Coelho vivo - 2,2 a 2,5 kg	EUR / kg Peso vivo	1,75	0,0	-5,4	1,7
Coelho abatido - 1,1 a 1,3 kg	EUR / kg Peso carcaça	3,80	0,0	-7,3	-0,8

NOTA: Como a recolha de cotações e acompanhamento do mercado dos coelhos se iniciou em janeiro de 2017, apenas é possível a comparação com a semana homóloga do triénio 2017-2019.



Coelhos

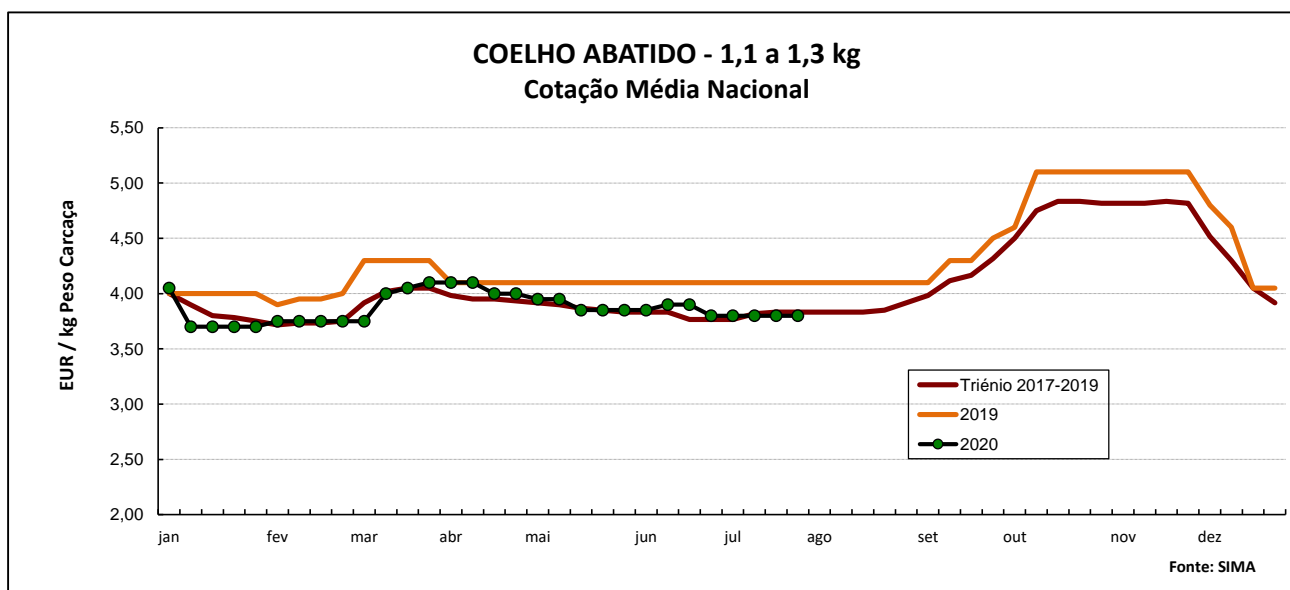
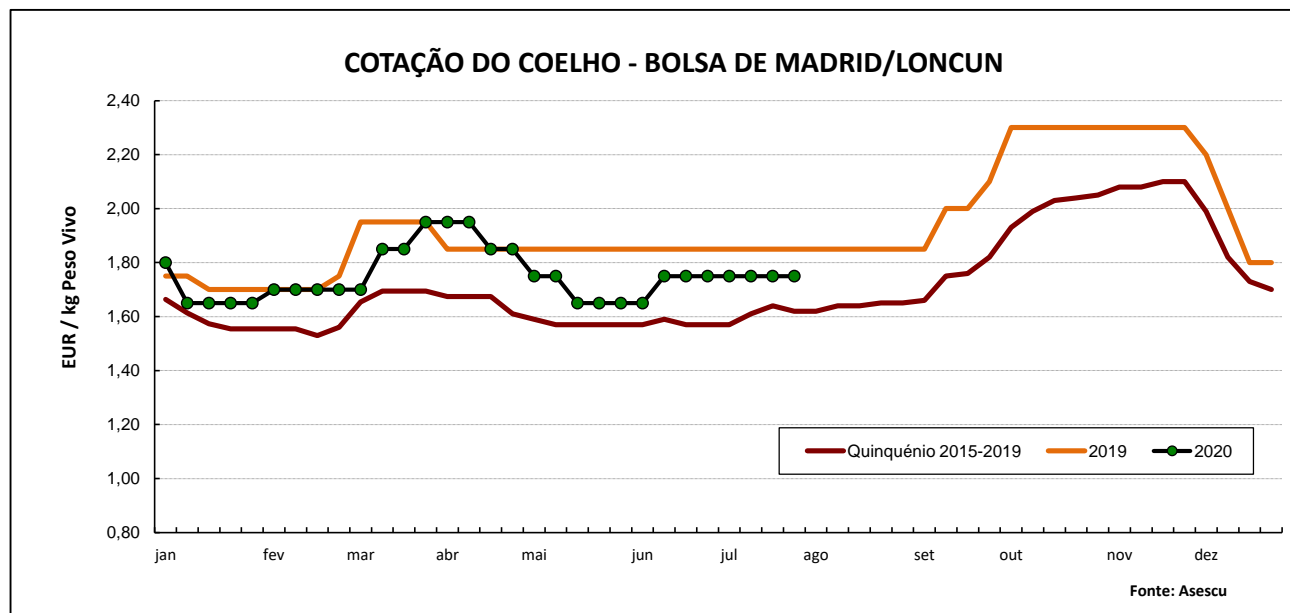


GRÁFICO - EVOLUÇÃO DA COTAÇÃO DO COELHO VIVO NA BOLSA DE MADRID/LONCUN



COTAÇÕES MÉDIAS NACIONAIS - MENSAIS

PRODUTO	Unidade de Comercialização	junho 2020	Variação Percentual		
			maio 2020	junho 2019	junho Triénio 2017-2019
Coelho vivo - 2,2 a 2,5 kg	EUR / kg Peso vivo	1,73	3,0	-6,8	2,5
Coelho abatido - 1,1 a 1,3 kg	EUR / kg Peso carcaça	3,86	-0,3	-5,8	1,5

Coelhos

Cotações em Mercados / Bolsas de outros países da União Europeia

1. ESPANHA

1.1. MADRID / LONCUN - BOLSA

		sem 29/2020	sem 30/2020
Coelho jovem 1,75 - 2,20 kg	EUR / kg P.Vivo	1,750	1,750

Var. Sem Ant. (cêntimos/kg)	Variação (%) Sem. Ant.
0,0	0,0

1.2. MONCUN (BOLSAS DE BELLPUIG E MERCOLÉRIDA)

		sem 29/2020	sem 30/2020
Coelho de 1,900 - 2,125 kg	EUR / kg P.Vivo	1,740	1,740
Coelho com mais de 2,125 kg	EUR / kg P.Vivo	1,710	1,710

Var. Sem Ant. (cêntimos/kg)	Variação (%) Sem. Ant.
0,0	0,0
0,0	0,0

s.c. - sem cotação

1.3. PREÇO MÉDIO NACIONAL DE ESPANHA

		sem 28/2020	sem 29/2020
Coelho jovem de 1,80 - 2,20 kg	EUR / kg P.Vivo	1,7716	1,7716

Variação Sem Ant. (cêntimos/kg)	Variação (%) Sem. Ant.
0,0	0,0

2. FRANÇA

2.1. COTAÇÃO NACIONAL - PRODUÇÃO

		03/07/2020	10/07/2020
Coelho Vivo	EUR / kg P.Vivo	1,660	1,650

Var. Sem Ant. (cêntimos/kg)	Variação (%) Sem. Ant.
-1,0	-0,6

2.2. RUNGIS

		17/07/2020	24/07/2020
Coelho "Standard"	EUR / kg P.Carçaça	4,30	4,30
Coelho "Trie"	EUR / kg P.Carçaça	5,60	5,60

Var. Sem Ant. (cêntimos/kg)	Variação (%) Sem. Ant.
0,0	0,0
0,0	0,0

3. ITÁLIA - CUNCoelhos

		17/07/2020		24/07/2020		Variação Sem Ant. (cêntimos/kg)	Variação (%) Sem. Ant.
		Cot. Mínima	Cot. Máxima	Cot. Mínima	Cot. Máxima		
Coelho até 2,5 kg	EUR / kg P.Vivo	1,390	1,450	1,300	1,360	-9,0	-6,5
Coelho com >2,5 kg	EUR / kg P.Vivo	1,450	1,510	1,360	1,420	-9,0	-6,2

s.c. - sem cotação

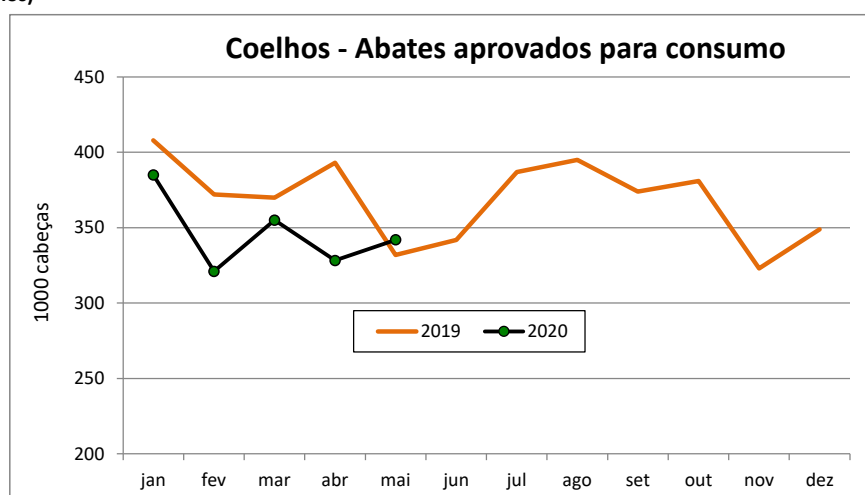
Coelhos

ABATES APROVADOS PARA CONSUMO - janeiro a maio

(Portugal)

	1000 Cabeças		tonelada		Var. Cabeças (%) Acum.ano ant.	Var. tonel. (%) Acum.ano ant.
	2020	2019	2020	2019		
Coelhos	1 731	1 875	2 111	2 305	-7,7	-8,4

FONTE: INE (dados provisórios)



COMÉRCIO INTERNACIONAL DE COELHOS - janeiro a maio

	ENTRADAS		SAÍDAS		Var. % ENTRADAS 20/19	Var. % SAÍDAS 20/19
	2020	2019	2020	2019		

Cabeças

Coelhos Domésticos	149 029	155 665	410 229	355 666	-4,3	15,3
---------------------------	---------	---------	---------	---------	------	------

tonelada

Carne e Miudezas de Coelhos	885,6	834,2	185,3	196,6	6,2	-5,8
Carne e Miudezas de Lebres	6,5	10,4	0,5	3,3	-37,9	-84,9
Coelhos Domésticos	294,2	338,8	496,6	420,9	-13,2	18,0
Lebres		0,1		230,8		-100,0
TOTAL - Carne/Miud	892,1	844,6	185,8	200,0	5,6	-7,1
TOTAL - Animais vivos	294,2	338,9	496,6	651,7	-13,2	-23,8

1000 EUR


Carne e Miudezas de Coelhos	3 185	3 063	836	865	4,0	-3,4
Carne e Miudezas de Lebres	34	66	3	14	-49,0	-81,0
Coelhos Domésticos	567	624	938	768	-9,2	22,3
Lebres		2		385		-100,0
TOTAL	3 786	3 756	1 777	2 031	0,8	-12,5

FONTE: INE (dados preliminares)

Para consulta de preços de produtos agrícolas consultar o site:

www.gpp.pt/index.php/sima/sima-2018O SIMA no Facebook - <http://www.facebook.com/SIMA.Portugal>

O conhecimento do mercado é a chave do sucesso!

O  disponibiliza informação essencial para os empresários agrícolas e outros agentes tomarem as melhores decisões

Coordenação Central

Gabinete de Planeamento, Políticas e Administração Geral

Direção de Serviços de Estatística

Divisão de Estatística

SISTEMA DE INFORMAÇÃO DE MERCADOS AGRÍCOLAS

Praça do Comércio

1149-010 LISBOA

Tel: 213 234 600

Fax: 213 234 603

E-mail: sima@gpp.pt