

Newsletter Bovinos

30.ª Semana
20 a 26/07/2020

CONJUNTURA SEMANAL

As cotações médias nacionais de novilhas e de novilhos 12 a 24 meses não se alteraram.

Na região Trás-os-Montes, nas áreas de mercado Terra Fria e Alto Tâmega a oferta foi média/alta e a procura média/baixa.

Fraco volume de negócios. Alguma dificuldade no escoamento de produtos, devido ao baixo consumo. As saídas de animais de raças autóctones continuaram a realizar-se conforme o estabelecido e acordado com as Grandes Superfícies. Continuou a não se verificar qualquer influência de trocas comerciais com outros países no funcionamento do mercado.

Nesta região as cotações não se alteraram.

Na região Entre Douro e Minho nas áreas de mercado Entre Douro e Minho e Entre Douro e Minho Regional a oferta e a procura foram médias.

Escoamento lento devido ao baixo consumo. Continuou a existir concorrência de produto importado, sobretudo, de Espanha a preços inferiores. As vacas de abate refugo continuaram a ser exportadas para Espanha.

Manutenção de cotações.

Na região Beira Litoral a oferta foi média/baixa e a procura foi média.

O mercado nas áreas de Aveiro e de Coimbra manteve-se idêntico às semanas anteriores. Na área de mercado de Viseu a procura estabilizou. A oferta de animais grandes foi superior à procura, mas a de animais com carcaças bem conformadas com pouco peso foi inferior à procura. Os animais com pouco peso continuaram a ser comprados noutras regiões do País, como por exemplo na Beira Interior.

Manutenção de cotações em todas as áreas de mercado.

Na região Beira Interior nas áreas de mercado Beira Interior Regional e Castelo Branco a oferta e a procura foram médias, isto é, houve equilíbrio. Na área de mercado Guarda a oferta foi média/alta e a procura foi média.

Na área de mercado Castelo Branco os produtores que vendiam para os restaurantes continuaram a vender pouco devido à fraca afluência dos clientes. Apesar do desconfinamento as pessoas continuaram a ter receio do contágio da COVID19. Os produtores que tinham contrato com as Grandes Superfícies continuaram a entregar as peças contratualizadas. A quantidade de produto vindo de Espanha influenciava os preços na área de mercado Guarda.

Houve manutenção de cotações dos diferentes produtos em todas as áreas de mercado.

Na região Ribatejo e Oeste, nas áreas de mercado Ribatejo Oeste Regional e Ribatejo a oferta foi média e a procura foi média/baixa. A procura continuava fraca tendo-se verificado uma diminuição de consumo de carne de bovino.

Não houve alteração de cotações.

Na região Alentejo nas áreas de mercado Alentejo Litoral, Estremoz e Beja a oferta e a procura foram médias. Nas áreas de mercado Évora, Alentejo Norte e Elvas a oferta foi média e a procura foi média/baixa

Na área de mercado Estremoz as cotações de novilha e de novilho 12 a 24 meses, cruzados Charolês, diminuiu 0,03 €/kg Peso carcaça.

Na área de mercado Évora a cotação de vaca de abate cruzada de Charolês diminuiu 0,10 €/kg Peso carcaça, a cotação de vitela 6 a 8 meses cruzada Charolês diminuiu 0,10 €/kg Peso vivo e a cotação máxima de vitelo 6 a 8 meses cruzado Charolês diminuiu 0,05 €/kg Peso vivo.

Na área de mercado Alentejo Litoral a cotação de vitelo 6 a 8 meses cruzado Charolês diminuiu 0,05 €/kg Peso vivo.

Houve manutenção de cotações dos diferentes produtos em todas as áreas de mercado, exceto as referidas.

A tendência da Bolsa de Bovino-Montijo foi de manutenção de cotações.

Nota: A palavra cotações refere-se a todas as cotações, máxima, mínima e mais frequente. Quando figura um valor este refere-se à cotação mais frequente, se não for este o caso, o mesmo será referido.

BOLSA

30.ª Sessão - 24 de julho de 2020

| Categoria | Cotação | | Variação | |
|-----------|----------------------------|---------------------------|----------|------|
| | €/kg Peso Carcaça (R) | | (€) | (%) |
| | 309.ª Sessão 24/07/2020 | 29.ª Sessão 17/07/2020 | | |
| Novilho | 3,67 | 3,67 | 0,00 | 0,00 |
| Novilha | 3,67 | 3,67 | 0,00 | 0,00 |
| Vitela | 4,70 | 4,70 | 0,00 | 0,00 |
| Vaca | 2,00 | 2,00 | 0,00 | 0,00 |

Fonte: Bolsa de Bovino-Montijo

Newsletter
Bovinos30.ª Semana
20 a 26/07/2020

ÍNDICE DE PREÇOS NO PRODUTOR

Portugal

(Base 2015)

| Produto | Índice Mensal | | | | Variação (%) | | |
|-----------------|---------------|---------------|---------------|---------------|--------------|-------------|--------------|
| | março | fevereiro | janeiro | março | fevereiro | janeiro | março |
| | 2020 | 2020 | 2020 | 2019 | 2020 | 2020 | 2019 |
| Bovinos adultos | 100,66 | 100,36 | 99,78 | 103,04 | 0,30 | 0,88 | -2,31 |
| Vitelos | 105,90 | 105,04 | 104,87 | 108,45 | 0,82 | 0,98 | -2,35 |
| Bovinos | 103,20 | 102,72 | 102,54 | 105,66 | 0,47 | 0,64 | -2,33 |

Fonte: INE (valores preliminares, atualizados em 20 de maio de 2020)

ÍNDICE DE PREÇOS NO PRODUTOR

Continente

(Base 2015)

| Produto | Índice Mensal | | | | Variação (%) | | |
|---------|---------------|-----------|-----------|--------|--------------|-------|-------|
| | junho | maio | abril | junho | maio | abril | junho |
| | 2020 (Po) | 2020 (Po) | 2020 (Po) | 2019 | 2020 | 2020 | 2019 |
| Bovinos | 99,35 | 100,02 | 101,77 | 104,89 | -0,67 | -2,38 | -5,28 |

Fonte: INE-Boletim Mensal da Agricultura e Pescas-julho 2020

Po - valor provisório

COTAÇÃO MÉDIA SEMANAL NACIONAL

| PRODUTO (12 ≤ idade < 24 meses) | Cotação Média Semanal | | | | Variação (%) | | |
|------------------------------------|-----------------------|----------------|----------------|------------------------------|----------------|----------------|------------------------------|
| | €/kg Peso Carçaça | | | | | | |
| | Sem 30 2020 | Sem 29 2020 | Sem 30 2019 | Sem 30 Quinq 2015-2019 | Sem 29 2020 | Sem 30 2019 | Sem 30 Quinq 2015-2019 |
| Novilho cruz. Charolês | 3,663 | 3,663 | 3,910 | 3,828 | 0,00 | -6,33 | -4,32 |
| Novilho Turina | 3,045 | 3,045 | 3,280 | 3,236 | 0,00 | -7,16 | -5,90 |
| Novilha cruz. Charolês | 3,623 | 3,623 | 3,870 | 3,792 | 0,00 | -6,37 | -4,45 |
| Novilha Turina | 3,100 | 3,100 | 3,320 | 3,254 | 0,00 | -6,63 | -4,73 |

Fonte: SIMA/GPP

COTAÇÃO MÉDIA MENSAL NACIONAL

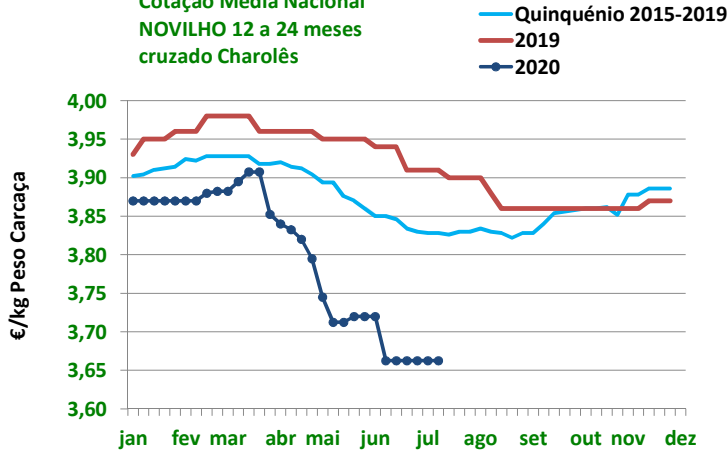
| PRODUTO (12 ≤ idade < 24 meses) | Cotação Média Mensal | | | | Variação (%) | | |
|------------------------------------|----------------------|--------------|---------------|---------------------------|--------------|---------------|-----------------------------|
| | €/kg Peso Carçaça | | | | | | |
| | junho 2020 | maio 2020 | junho 2019 | junho Quinq 2015-19 | maio 2020 | junho 2019 | junho Quinq 2015-2019 |
| Novilho cruz. Charolês | 3,686 | 3,723 | 3,936 | 3,848 | -0,99 | -6,36 | -4,22 |
| Novilho Turina | 3,075 | 3,111 | 3,304 | 3,252 | -1,15 | -6,93 | -5,43 |
| Novilha cruz. Charolês | 3,654 | 3,716 | 3,912 | 3,913 | -1,66 | -6,60 | -6,61 |
| Novilha Turina | 3,130 | 3,166 | 3,270 | 3,270 | -1,13 | -4,29 | -4,29 |

Fonte: SIMA/GPP

Newsletter Bovinos

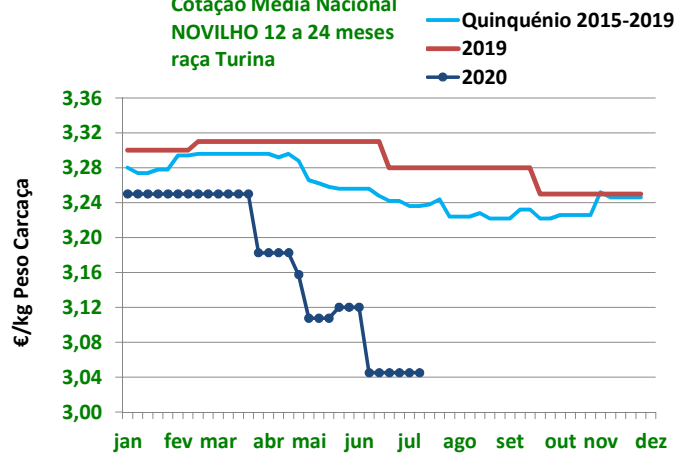
30.ª Semana
20 a 26/07/2020

Cotação Média Nacional
NOVILHO 12 a 24 meses
cruzado Charolês



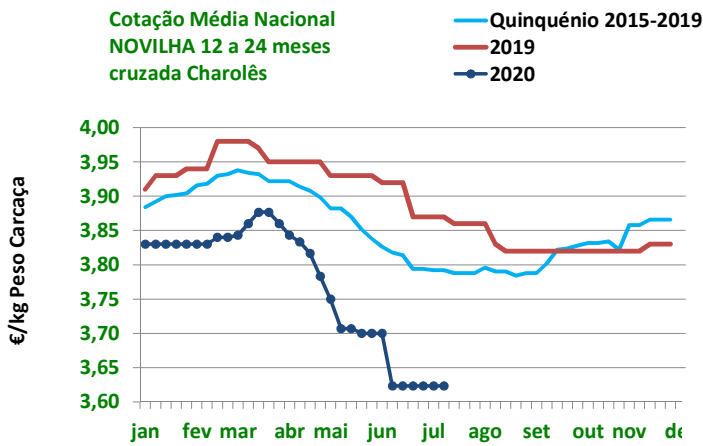
Fonte: SIMA/GPP

Cotação Média Nacional
NOVILHO 12 a 24 meses
raça Turina



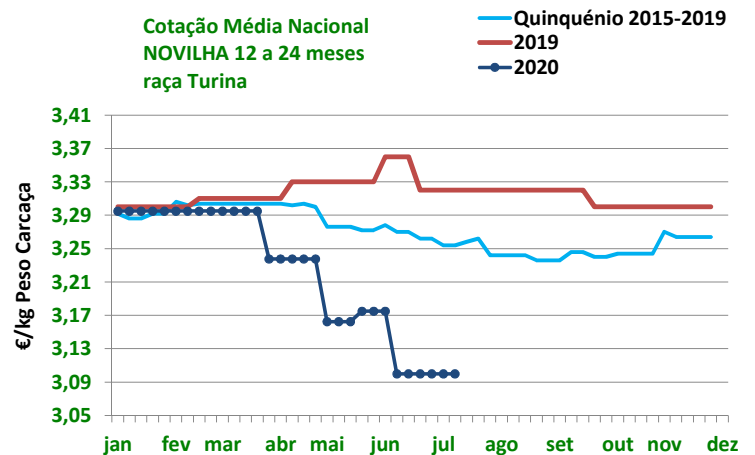
Fonte: SIMA/GPP

Cotação Média Nacional
NOVILHA 12 a 24 meses
cruzada Charolês



Fonte: SIMA/GPP

Cotação Média Nacional
NOVILHA 12 a 24 meses
raça Turina



Fonte: SIMA/GPP

Newsletter Bovinos

30.ª Semana
20 a 26/07/2020

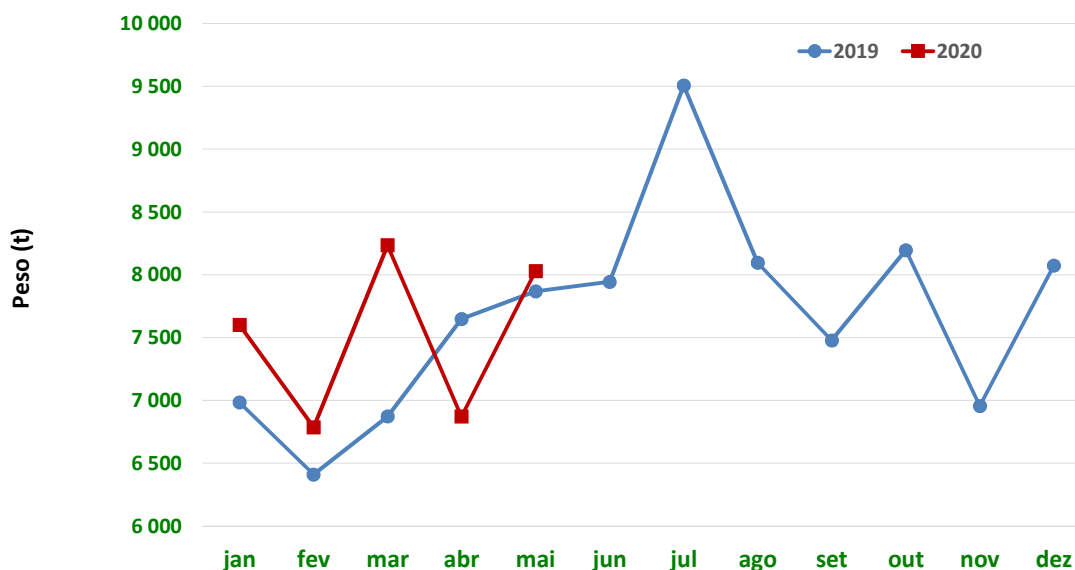
ABATES APROVADOS PARA CONSUMO janeiro a maio(*)

| Portugal Animal | Unidades (n.º) | | Variação (%) | peso (t) | | Variação (%) |
|--------------------|----------------|----------------|-----------------|-----------------|-----------------|-----------------|
| | 2020 | 2019 | | 2020 | 2019 | |
| Vitela - V | 17 064 | 16 027 | 6,47 | 2 496,2 | 2 289,8 | 9,01 |
| Vitelão - Z | 37 711 | 34 227 | 10,18 | 7 033,0 | 6 302,0 | 11,60 |
| Novilho | 46 916 | 43 858 | 6,97 | 15 159,7 | 13 935,5 | 8,78 |
| Boi | 543 | 442 | 22,85 | 176,2 | 156,4 | 12,68 |
| Vaca | 27 669 | 30 517 | -9,33 | 7 729,6 | 8 428,9 | -8,30 |
| Novilha | 20 783 | 20 088 | 3,46 | 5 819,0 | 4 668,9 | 24,63 |
| TOTAL | 150 686 | 145 159 | 3,81 | 38 413,7 | 35 781,6 | 7,36 |

(*) Acumulado

Fonte: INE valores atualizados em julho de 2020

Abates mensais aprovados para consumo



Fonte: INE valores de julho de 2020

Newsletter
Bovinos30.ª Semana
20 a 26/07/2020

BOVINOS-PREÇO MÉDIO

29.ª Semana-13 a 19/07/2020

| Categoria(*) | Classe(*) | Preço Médio | | | | | | |
|---------------------------------|-----------|-------------------|--------|-------------|---------------|--------|-----------------------|----------|
| | | €/kg Peso Carcaça | | | | | €/100 kg Peso Carcaça | |
| | | Norte | Centro | L.Vale Tejo | Alentejo (**) | Açores | Continente | Portugal |
| Z Vitelão | U2 | 3,85 | 3,71 | 3,76 | - | 2,99 | 379,22 | 374,91 |
| | U3 | 3,75 | 3,65 | 3,80 | - | 3,27 | 377,45 | 373,44 |
| | R2 | 3,76 | 3,67 | 3,79 | - | 2,98 | 375,27 | 345,52 |
| | R3 | 3,78 | - | 3,78 | - | 3,01 | 378,37 | 362,27 |
| | O2 | 3,54 | 3,49 | 3,63 | - | 2,92 | 357,79 | 333,35 |
| | O3 | 3,44 | - | 3,77 | - | 3,02 | 353,83 | 345,46 |
| A Novilho | U2 | 3,84 | 3,71 | 3,64 | - | 3,44 | 368,04 | 367,19 |
| | U3 | 3,79 | 3,56 | 3,71 | - | 3,65 | 372,74 | 372,26 |
| | R2 | 3,79 | 3,34 | 3,77 | 3,75 | 3,13 | 369,11 | 358,46 |
| | R3 | 3,85 | 3,63 | 3,70 | - | 3,24 | 372,65 | 366,69 |
| | O2 | 3,26 | 3,49 | 3,71 | - | 2,86 | 336,84 | 317,65 |
| | O3 | 3,18 | 3,65 | 3,73 | - | 2,96 | 341,12 | 332,43 |
| B Macho n. castr. >2 anos | R3 | 2,90 | 3,60 | 3,00 | - | - | 298,44 | 298,44 |
| C Boi | U2 | - | - | - | - | - | - | - |
| | U3 | - | - | - | - | - | - | - |
| | U4 | - | - | - | - | - | - | - |
| | R3 | - | - | - | - | - | - | - |
| | R4 | - | - | - | - | - | - | - |
| | O3 | 3,83 | - | - | - | - | 383,28 | 383,28 |
| | O4 | - | - | - | - | - | - | - |
| D Vaca | R3 | 2,57 | 1,90 | 2,00 | - | 1,98 | 247,38 | 238,11 |
| | R4 | 2,34 | - | 1,90 | - | - | 230,65 | 230,65 |
| | O2 | 2,12 | 3,00 | 1,85 | 1,70 | 1,70 | 205,12 | 197,63 |
| | O3 | 2,12 | 1,81 | 1,80 | 2,09 | 1,73 | 209,12 | 199,67 |
| | O4 | 2,11 | 2,60 | - | - | 1,75 | 212,70 | 210,36 |
| | P2 | 1,90 | 1,50 | - | - | 1,66 | 181,93 | 173,27 |
| | P3 | 1,84 | 1,50 | - | - | 1,61 | 178,81 | 175,33 |
| E Novilha | U2 | 3,80 | 3,72 | 3,70 | - | 3,40 | 374,07 | 373,39 |
| | U3 | 3,73 | - | 3,72 | - | 3,48 | 372,58 | 370,18 |
| | R2 | 3,85 | 3,32 | 3,66 | - | 2,99 | 364,56 | 361,61 |
| | R3 | 3,76 | 3,60 | 3,69 | - | 2,94 | 370,61 | 360,71 |
| | R4 | - | - | 3,72 | - | - | 371,67 | 371,67 |
| | O2 | 3,32 | 4,00 | 3,66 | - | 2,75 | 356,28 | 338,35 |
| | O3 | 3,25 | 2,97 | 3,66 | - | 2,68 | 338,32 | 321,15 |
| | O4 | 2,90 | - | - | - | - | 289,56 | 289,56 |

(*) De acordo com a Grelha Comunitária de Classificação de Carcaças

(**) Categorias Z, A, B, C, e D Valores não disponíveis

Fonte:SIMA/GPP

Newsletter Bovinos

30.ª Semana
20 a 26/07/2020

PREÇO MÉDIO- UNIÃO EUROPEIA

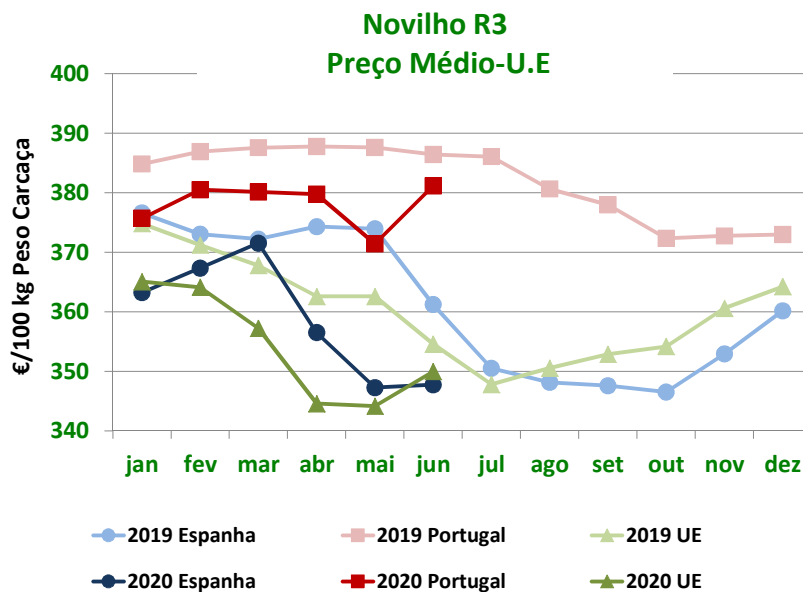
I - NOVILHO R3

| País(*) | Preço Médio (€/100 kg Peso Carcaça) | | Variação (%) |
|-----------------|--|------------------------------|-----------------|
| | Semana 29 13 a 19/07/2020 | Semana 28 06 a 12/07/2020 | |
| Bélgica | 297,15 | 297,15 | 0,00 |
| Bulgária | - | - | - |
| República Checa | 312,00 | 307,46 | 1,48 |
| Dinamarca | 320,59 | 319,99 | 0,19 |
| Alemanha | 349,77 | 349,36 | 0,12 |
| Estónia | - | 317,66 | - |
| Irlanda** | 371,31 | 366,02 | 1,45 |
| Grécia | - | - | - |
| Espanha | 333,54 | 345,05 | -3,34 |
| França | 365,00 | 365,00 | 0,00 |
| Croácia | 336,99 | 333,49 | 1,05 |
| Itália | 352,76 | 379,73 | -7,10 |
| Chipre | - | - | - |
| Letónia | 245,26 | - | - |
| Lituânia | 272,34 | 275,76 | -1,24 |
| Luxemburgo | 363,97 | 377,79 | -3,66 |
| Hungria | - | - | - |
| Malta | - | - | - |
| Países Baixos | 336,00 | 307,00 | 9,45 |
| Áustria | 352,23 | 346,79 | 1,57 |
| Polónia | 278,17 | 277,57 | 0,21 |
| Portugal | 366,69 | 371,40 | -1,27 |
| Roménia | 292,29 | 325,75 | -10,27 |
| Eslovénia | 311,75 | 313,10 | -0,43 |
| Eslováquia | 378,23 | 366,56 | 3,18 |
| Finlândia | 387,54 | 382,93 | 1,20 |
| Suécia | 426,97 | 429,09 | -0,49 |
| U.E. | 348,49 | 348,78 | -0,08 |
| Reino Unido** | 404,06 | 407,50 | -0,84 |

** Boi R3

Fonte: Comissão Europeia - Regulamento de Execução (UE) 2017/1185

(*)Ordenação de origem.



Fonte: Comissão Europeia - Regulamento de Execução (UE) 2017/1185

Newsletter
Bovinos30.ª Semana
20 a 26/07/2020

II - OUTROS BOVINOS

A. VITELo MACHO DE RECRIA
(8 dias a 4 semanas)

A.1 VITELo MACHO TIPO LEITEIRO

| País(*) | Preço Médio (€/Cabeça) | | Variação (%) |
|---------------|------------------------------|------------------------------|-----------------|
| | Semana 29 13 a 19/07/2020 | Semana 28 06 a 12/07/2020 | |
| Bélgica | 64,92 | 64,92 | 0,00 |
| Dinamarca | 60,44 | 60,40 | 0,06 |
| Alemanha | 59,78 | 64,12 | -6,77 |
| Irlanda | 154,08 | 152,92 | 0,76 |
| Espanha | 80,28 | 89,14 | -9,94 |
| França | 68,00 | 67,00 | 1,49 |
| Itália | 120,48 | 120,60 | -0,10 |
| Países Baixos | 45,00 | 52,00 | -13,46 |
| Áustria | 85,47 | 143,14 | -40,29 |
| Polónia | 113,39 | 132,27 | -14,28 |
| Portugal | - | - | - |
| Roménia | 65,33 | 65,33 | 0,00 |
| U.E. | 82,21 | 88,30 | -6,90 |
| Reino Unido | 64,35 | 67,28 | -4,35 |

Fonte: Comissão Europeia - Regulamento de Execução (UE) 2017/1185

(*)Ordenação de origem.

A.2. VITELo MACHO PARA CARNE

| País(*) | Preço Médio (€/Cabeça) | | Variação (%) |
|---------------|------------------------------|------------------------------|-----------------|
| | Semana 29 13 a 19/07/2020 | Semana 28 06 a 12/07/2020 | |
| Bélgica | 308,06 | 305,28 | 0,91 |
| Dinamarca | - | - | - |
| Alemanha | 157,50 | 164,50 | -4,26 |
| Irlanda | 235,09 | 228,43 | 2,92 |
| Espanha | 192,36 | 188,30 | 2,16 |
| França | 200,00 | 214,00 | -6,54 |
| Itália | 241,78 | 241,52 | 0,11 |
| Países Baixos | 134,00 | 142,00 | -5,63 |
| Áustria | 382,87 | 385,36 | -0,65 |
| Polónia | 136,49 | 196,75 | -30,63 |
| Portugal | - | - | - |
| Roménia | 352,46 | 286,98 | 22,82 |
| U.E. | 204,11 | 211,35 | -3,43 |
| Reino Unido | 235,30 | 248,21 | -5,20 |

Fonte: Comissão Europeia - Regulamento de Execução (UE) 2017/1185

(*)Ordenação de origem.

B. BOVINOS PARA CARNE

B.1. VITELo E VITELA (6 ≤ idade < 12 meses)

| País(*) | Preço Médio (€/kg Peso Vivo) | | Variação (%) |
|-------------|---------------------------------|------------------------------|-----------------|
| | Semana 29 13 a 19/07/2020 | Semana 28 06 a 12/07/2020 | |
| Bélgica | 4,36 | 4,36 | 0,00 |
| Alemanha | 1,95 | 1,95 | 0,00 |
| Irlanda | 2,22 | 2,16 | 2,78 |
| Espanha | 2,43 | 2,42 | 0,41 |
| França | 2,66 | 2,67 | -0,37 |
| Itália | 2,92 | 2,92 | 0,00 |
| Áustria | 2,22 | 2,38 | -6,72 |
| Polónia | 2,41 | 2,41 | 0,00 |
| Suécia | 2,44 | 2,39 | 1,78 |
| U.E. | 2,45 | 2,45 | 0,07 |
| Reino Unido | 1,95 | 1,90 | 2,80 |

Fonte: Comissão Europeia - Regulamento de Execução (UE) 2017/1185

(*)Ordenação de origem

Newsletter Bovinos

30.ª Semana
20 a 26/07/2020

B. BOVINOS PARA CARNE

B.2. NOVILHO (12≤idade<24 meses)

| País(*) | Preço Médio €/kg Peso Vivo | | Variação (%) |
|-------------|-------------------------------|------------------------------|-----------------|
| | Semana 29 13 a 19/07/2020 | Semana 28 06 a 12/07/2020 | |
| Bélgica | 3,98 | 3,98 | 0,00 |
| Alemanha | - | - | - |
| Irlanda | 1,90 | 1,89 | 0,53 |
| Espanha | - | - | - |
| França | 2,40 | 2,40 | 0,00 |
| Itália | 2,73 | 2,76 | -1,09 |
| Áustria | 1,74 | 2,14 | -18,69 |
| Polónia | - | - | - |
| Suécia | 1,99 | 2,37 | -16,00 |
| U.E. | 2,31 | 2,36 | -2,04 |
| Reino Unido | 2,13 | 2,08 | 2,50 |

Fonte: Comissão Europeia - Regulamento de Execução (UE) 2017/1185

(*)Ordenação de origem

B.3. NOVILHA (12≤idade<24 meses)

| País(*) | Preço Médio €/kg Peso Vivo | | Variação (%) |
|-------------|-------------------------------|------------------------------|-----------------|
| | Semana 29 13 a 19/07/2020 | Semana 28 06 a 12/07/2020 | |
| Bélgica | 2,43 | 2,43 | 0,00 |
| Irlanda | 1,99 | 1,98 | 0,51 |
| França | 2,40 | 2,40 | 0,00 |
| Itália | 2,86 | 2,86 | 0,00 |
| Áustria | 1,95 | 2,00 | -2,50 |
| Suécia | 1,82 | 2,04 | -10,89 |
| U.E. | 2,37 | 2,38 | -0,42 |
| Reino Unido | 2,11 | 2,06 | 2,53 |

Fonte: Comissão Europeia - Regulamento de Execução (UE) 2017/1185

(*)Ordenação de origem

C. VITELLO (Abatido idade < 8 meses)

| País(*) | Preço Médio €/100 kg Peso Carcaça | | Variação (%) |
|---------------|--------------------------------------|------------------------------|-----------------|
| | Semana 29 13 a 19/07/2020 | Semana 28 06 a 12/07/2020 | |
| Bélgica | 510,25 | 510,25 | 0,00 |
| Alemanha | 341,00 | 339,00 | 0,59 |
| França | 490,00 | 488,00 | 0,41 |
| Itália | 391,12 | 424,00 | -7,75 |
| Países Baixos | 341,95 | 341,95 | 0,00 |
| U.E. | 409,52 | 413,86 | -1,05 |

Fonte: Comissão Europeia - Regulamento de Execução (UE) 2017/1185

(*)Ordenação de origem

Newsletter
Bovinos30.ª Semana
20 a 26/07/2020COMÉRCIO INTERNACIONAL
PORTUGAL-MUNDO

UNIDADES

| Produto | Importação (n.º) | | Variação (%) | Exportação (n.º) | | Variação (%) |
|--|-------------------|--------------|-----------------|-------------------|---------------|-----------------|
| | janeiro a maio(*) | | | janeiro a maio(*) | | |
| | 2020 | 2019 | | 2020 | 2019 | |
| Espécies domésticas, reprodutores de raça pura (vivas) | 372 | 1 147 | -67,57 | 1 080 | 1 143 | -5,51 |
| Espécies domésticas, não reprodutores de raça pura (vivas) | 498 | 1 521 | -67,26 | 41 112 | 35 805 | 14,82 |
| Outros Animais (vivos) | 1 632 | 21 | 7671,43 | 1 904 | 3 588 | -46,93 |
| TOTAL: Animais vivos | 2 502 | 2 689 | -6,95 | 44 096 | 40 536 | 8,78 |

Fonte: INE (*) Acumulado-valores preliminares, atualizados em 10 de julho de 2020)

MASSA

| Produto | Importação (t) | | Variação (%) | Exportação (t) | | Variação (%) |
|--|-------------------|------------------|-----------------|-------------------|------------------|-----------------|
| | janeiro a maio(*) | | | janeiro a maio(*) | | |
| | 2020 | 2019 | | 2020 | 2019 | |
| Espécies domésticas, reprodutores de raça pura (vivas) | 152,13 | 635,86 | -76,07 | 498,46 | 534,52 | -6,75 |
| Espécies domésticas, não reprodutores de raça pura (vivas) | 183,26 | 387,61 | -52,72 | 14 116,07 | 12 506,48 | 12,87 |
| Outros Animais (vivos) | 411,94 | 11,88 | 3368,96 | 544,97 | 996,89 | -45,33 |
| SubTotal: Animais vivos | 747,33 | 1 035,34 | -27,82 | 15 159,49 | 14 037,89 | 7,99 |
| Carnes frescas ou refrigeradas | 37 655,42 | 42 966,76 | -12,36 | 3 580,27 | 4 295,91 | -16,66 |
| Carnes congeladas | 5 286,77 | 6 641,46 | -20,40 | 647,90 | 722,03 | -10,27 |
| Miudezas frescas ou refrigeradas | 332,67 | 359,34 | -7,42 | 25,09 | 12,07 | 107,87 |
| Miudezas congeladas | 648,68 | 749,91 | -13,50 | 210,02 | 144,13 | 45,71 |
| Carnes salgadas/secas/fumadas | 25,32 | 40,53 | -37,52 | 1,21 | 79,26 | -98,47 |
| Sub Total: Carnes | 43 948,86 | 50 757,99 | -13,41 | 4 464,49 | 5 253,41 | -15,02 |
| TOTAL: Animais vivos+Carnes | 44 696,19 | 51 793,34 | -13,70 | 19 623,98 | 19 291,29 | 1,72 |

Fonte: INE (*) Acumulado-valores preliminares, atualizados em 10 de julho de 2020)

VALOR

| Produto | Importação (1000 €) | | Variação (%) | Exportação (1000 €) | | Variação (%) |
|--|---------------------|-------------------|-----------------|---------------------|------------------|-----------------|
| | janeiro a maio(*) | | | janeiro a maio(*) | | |
| | 2020 | 2019 | | 2020 | 2019 | |
| Espécies domésticas, reprodutores de raça pura (vivas) | 525,03 | 1 313,29 | -60,02 | 806,16 | 840,83 | -4,12 |
| Espécies domésticas, não reprodutores de raça pura (vivas) | 644,21 | 1 061,86 | -39,33 | 37 601,38 | 32 488,52 | 15,74 |
| Outros Animais (vivos) | 116,78 | 33,93 | 244,14 | 1 354,97 | 2 256,38 | -39,95 |
| SubTotal: Animais vivos | 1 286,03 | 2 409,08 | -46,62 | 39 762,50 | 35 585,73 | 11,74 |
| Carnes frescas ou refrigeradas | 172 572,61 | 199 951,25 | -13,69 | 10 936,63 | 12 792,81 | -14,51 |
| Carnes congeladas | 22 638,58 | 31 477,23 | -28,08 | 2 535,57 | 3 228,48 | -21,46 |
| Miudezas frescas ou refrigeradas | 109 861,90 | 109 794,93 | 0,06 | 93,48 | 46,54 | 100,87 |
| Miudezas congeladas | 1 127,38 | 1 365,74 | -17,45 | 357,55 | 178,02 | 100,85 |
| Carnes salgadas/secas/fumadas | 1 018,80 | 1 262,94 | -19,33 | 16,48 | 505,26 | -96,74 |
| Sub Total: Carnes | 307 219,27 | 343 852,10 | -10,65 | 13 939,71 | 16 751,12 | -16,78 |
| TOTAL: Animais vivos+Carnes | 308 505,30 | 346 261,18 | -10,90 | 53 702,21 | 52 336,84 | 2,61 |

Fonte: INE (*) Acumulado-valores preliminares, atualizados em 10 de julho de 2020)

Para consulta de preços de produtos agrícolas consultar:
www.gpp.pt/index.php/sima/sistema-de-informacao-de-mercados-agricolas-sima

O SIMA no Facebook:
<http://www.facebook.com/SIMA.Portugal>



SISTEMA DE INFORMAÇÃO DE MERCADOS AGRÍCOLAS

Direção de Serviços de Estatística

Divisão de Estatística

Coordenação Central

Gabinete de Planeamento, Políticas e Administração Geral

Praça do Comércio, 1149-010 Lisboa

e-mail: sima@gpp.pt

tel: 213 234 600