

# Newsletter

Informação Semanal – 13-07 a 19-07-2020

As Newsletter do SIMA podem também ser consultadas no facebook em:  
<https://www.facebook.com/SIMA.Portugal>

## Ovinos e Caprinos

### CONJUNTURA SEMANAL - OVINOS

Na semana em análise as cotações médias nacionais dos borregos analisados, de <12 kg, 22-28 kg e de >28 kg, mantiveram-se estáveis em relação à semana anterior.

Na Beira Interior a oferta de borrego foi relativamente fraca na área de mercado da Cova da Beira, média em Castelo Branco e relativamente abundante na Guarda; a procura foi fraca em Castelo Branco e média na Guarda e na Cova da Beira. Apesar da oferta ter aumentado na Cova da Beira, esta foi ainda insuficiente para satisfazer a procura. As cotações dos borregos de <12 kg mantiveram-se estáveis nas três áreas de mercado.

Na Beira Litoral a oferta de borrego foi fraca na área de mercado de Coimbra e média em Viseu. A procura foi fraca nas duas áreas, tendo melhorado um pouco nas últimas semanas, com a reabertura da restauração; a proibição de festas e romarias não permite um maior aumento. Em Viseu há uma oferta excedentária de ovelhas reprodutoras e de refugo, mas a procura de cabrito recuperou um pouco, permitindo um ligeiro acréscimo das cotações dos borregos de <12 kg, +10 cêntimos / kg.

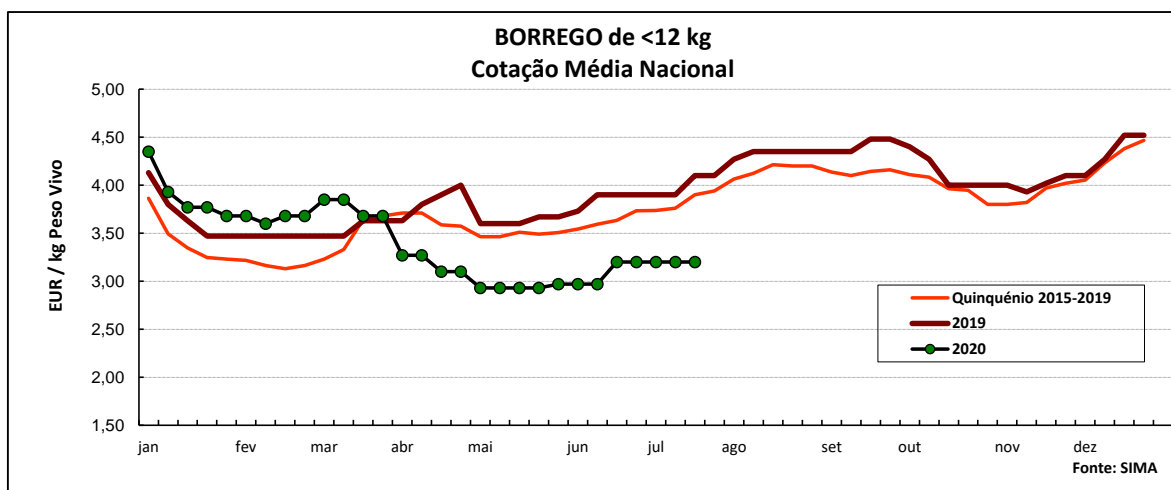
No Ribatejo e Oeste, na área de mercado do Ribatejo, a oferta e a procura de ovinos foram médias e equilibradas. As cotações dos borregos mantiveram-se estáveis.

No Alentejo a oferta de borrego foi média em todas as áreas de mercado, com exceção do Alentejo Litoral, em que foi relativamente fraca. A procura foi relativamente fraca em Estremoz e média em Évora, Beja, Elvas, Alentejo Litoral e Alentejo Norte. Subida de cotações dos borregos de 13-21 kg no Alentejo Norte e em Elvas, +10 cêntimos / kg, em ambos os casos.

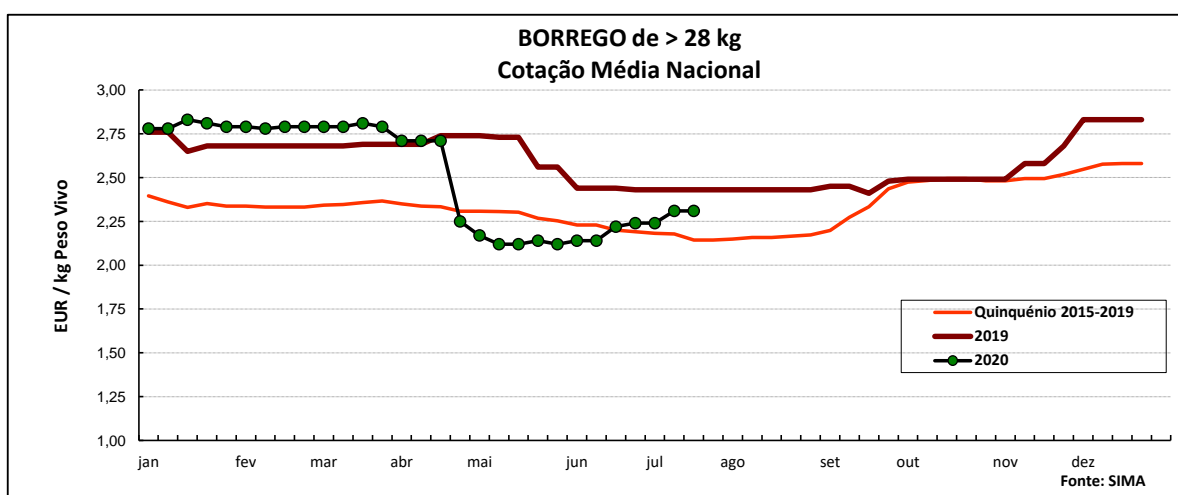
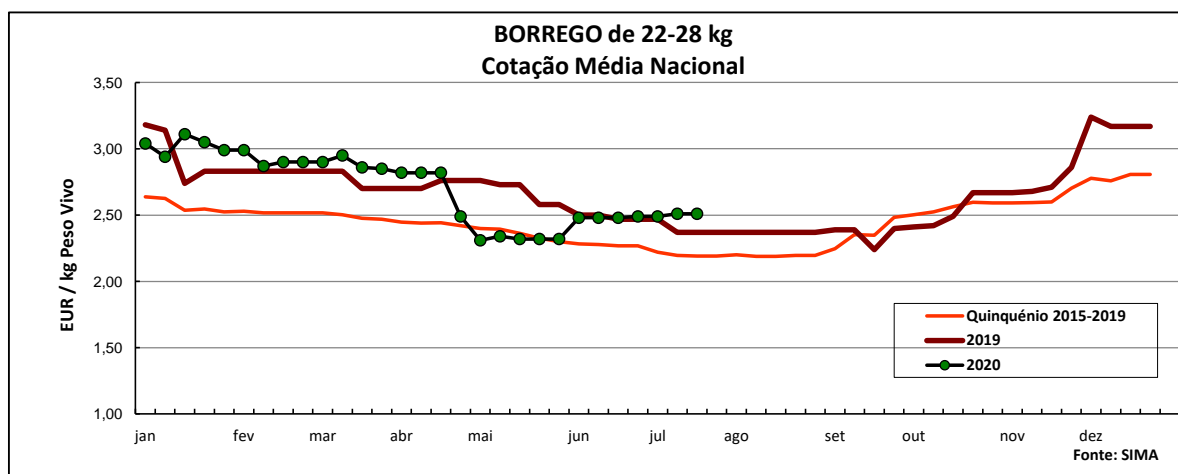
Em Trás-os-Montes a oferta de borrego foi média e a procura fraca, tendo esta última melhorado um pouco nas duas últimas semanas. Estabilidade de cotações dos borregos de <12 kg e de 13-21 kg nas três áreas de mercado analisadas, Alto Tâmega, Terra Fria e Terra Quente.

### COTAÇÕES MÉDIAS NACIONAIS - SEMANAIS

PRODUTO	MÉDIA DA SEMANA	VARIÇÃO PERCENTUAL		
	EUR / kg Peso Vivo	Semana Anterior	Semana Homóloga do ano anterior	Semana Homóloga do Quinquénio 2015-2019
<b>Borrego de &lt; 12 kg</b>	<b>3,20</b>	0,0	-22,0	-17,9
<b>Borrego de 22-28 kg</b>	<b>2,51</b>	0,0	5,9	14,6
<b>Borrego de &gt; 28 kg</b>	<b>2,31</b>	0,0	-4,9	7,9



## Ovinos e Caprinos



### COTAÇÕES MÉDIAS NACIONAIS - MENSAIS

Produto	junho 2020 (EUR / kg Peso Vivo)	Variação Percentual		
		maio 2020	junho 2019	junho Quinquénio 2015-2019
Borrego de < 12 kg	<b>3,09</b>	4,9	-20,0	-14,7
Borrego de 22-28 kg	<b>2,48</b>	6,8	-0,1	9,1
Borrego de > 28 kg	<b>2,19</b>	2,8	-10,4	-1,3

## Ovinos e Caprinos

### CONJUNTURA SEMANAL - CAPRINOS

Na semana em análise a cotação média dos cabritos de <10 kg subiu em relação à semana anterior na regiões da Beira Interior (+16 cêntimos / kg); estabilidades destes animais na Beira Litoral e em Trás-os-Montes.

Na Beira Interior a oferta de cabrito foi relativamente fraca nas áreas de mercado da Cova da Beira e da Sertã e relativamente abundante na Guarda. A procura foi média na Guarda e na Sertã e relativamente animada na Cova da Beira. A oferta de cabritos de <10 kg revelou-se insuficiente para satisfazer a procura na Sertã, tendo aumentado as respetivas cotações, +50 cêntimos / kg nas cot. mín. e +frequente.

Na Beira Litoral a oferta de cabrito foi muito fraca na área de mercado de Coimbra e fraca em Viseu. A procura foi fraca nas duas áreas, tendo aumentado um pouco em Viseu, com a chegada de alguns emigrantes. De um modo geral, a reabertura da restauração tem vindo a permitir um progressivo aumento da procura e do consumo. Esta semana as cotações dos cabritos de <10 kg mantiveram-se estáveis nas duas áreas.

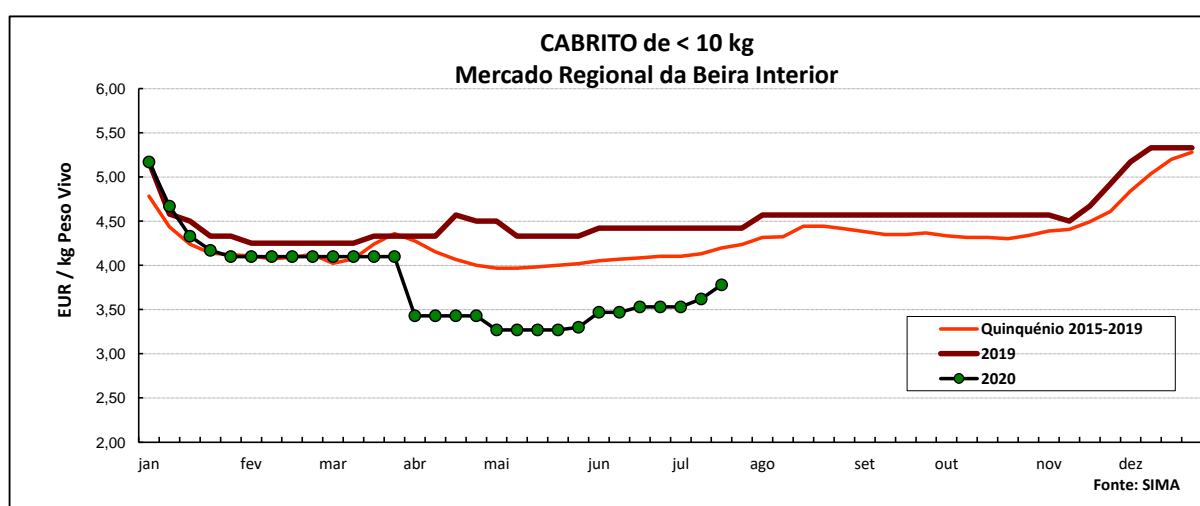
Em Trás-os-Montes a oferta de cabrito foi média e a procura foi relativamente fraca, tendo subido um pouco nas últimas semanas. Estabilidade de cotações dos cabritos de <10 kg nas três áreas de mercado analisadas, Alto Tâmega, Terra Fria e Terra Quente.

No Ribatejo e Oeste, na área de mercado do Ribatejo, a oferta e a procura de cabrito foram fracas. As cotações dos cabritos, de <10 kg e de >10 kg, mantiveram-se estáveis.

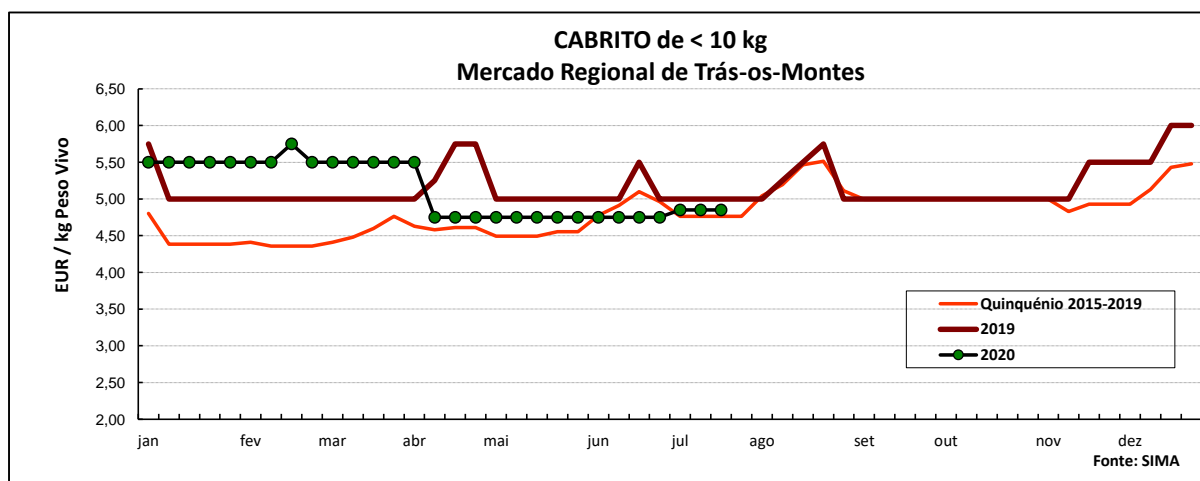
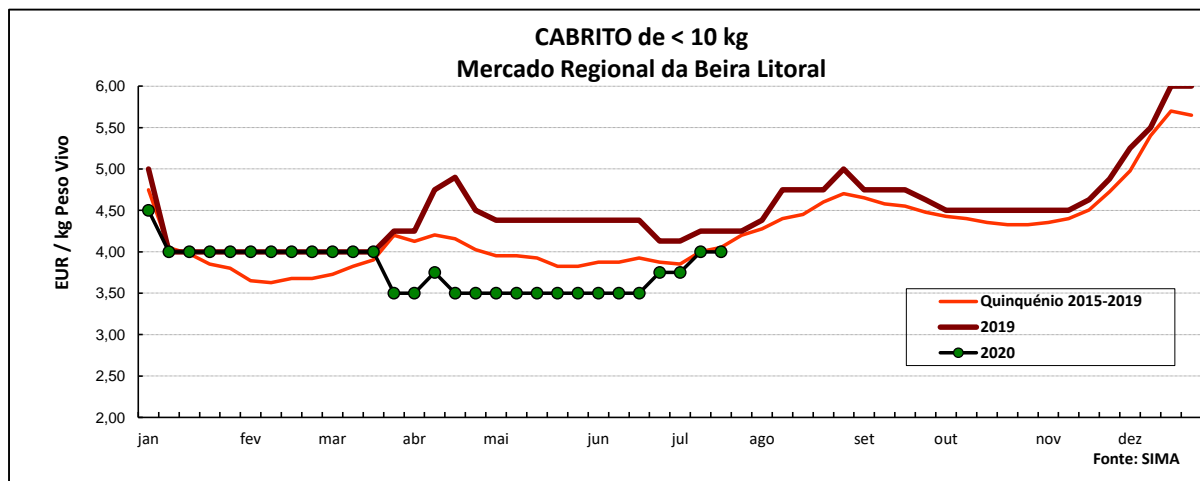
No Alentejo a oferta de cabrito foi fraca na área de mercado de Estremoz e relativamente fraca no Alentejo Norte; a procura foi muito fraca nas duas áreas. Estabilidade de cotações dos cabritos, de <10 kg e de >10 kg.

### COTAÇÕES MÉDIAS REGIONAIS - SEMANAIS

Cabrito < 10 kg	MÉDIA DA SEMANA	VARIÇÃO PERCENTUAL		
	EUR / kg Peso Vivo	Semana Anterior	Semana Homóloga do ano anterior	Semana Homóloga do Quinquénio 2015-2019
<b>Beira Interior</b>	<b>3,78</b>	4,4	-14,5	-10,0
<b>Beira Litoral</b>	<b>4,00</b>	0,0	-5,9	-1,2
<b>Trás-os-Montes</b>	<b>4,85</b>	0,0	-3,0	1,9



## Ovinos e Caprinos



### COTAÇÕES MÉDIAS REGIONAIS - MENSAIS

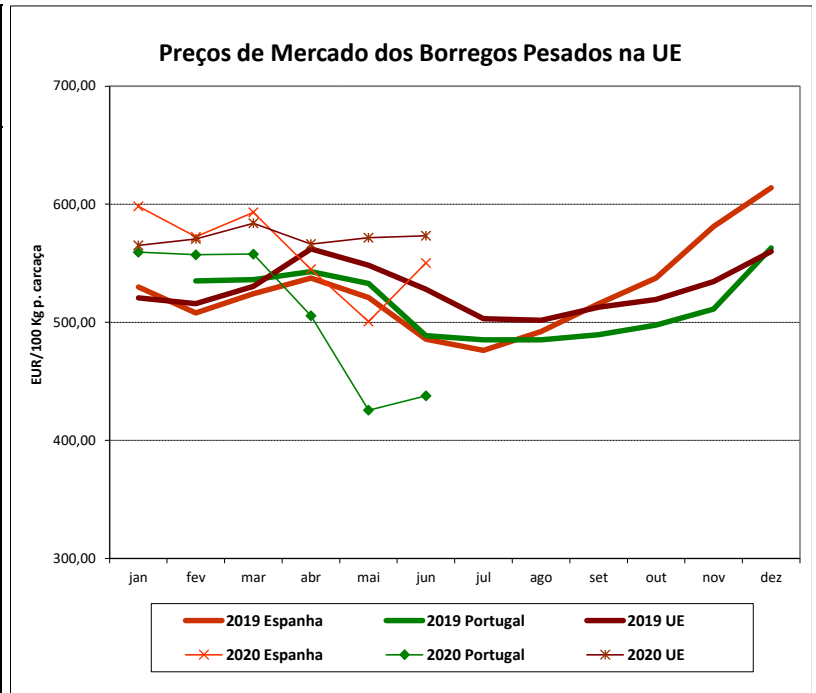
Cabrito < 10 kg	junho 2020 (EUR / kg Peso Vivo)	Variação Percentual		
		maio 2020	junho 2019	junho Quinquénio 2015-2019
Beira Interior	<b>3,50</b>	6,8	-20,8	-14,1
Beira Litoral	<b>3,56</b>	1,8	-17,5	-8,4
Trás-os-Montes	<b>4,75</b>	0,0	-7,3	-3,4

## Ovinos e Caprinos

### PREÇOS MÉDIOS DE MERCADO NA U.E.

#### 1. BORREGOS PESADOS

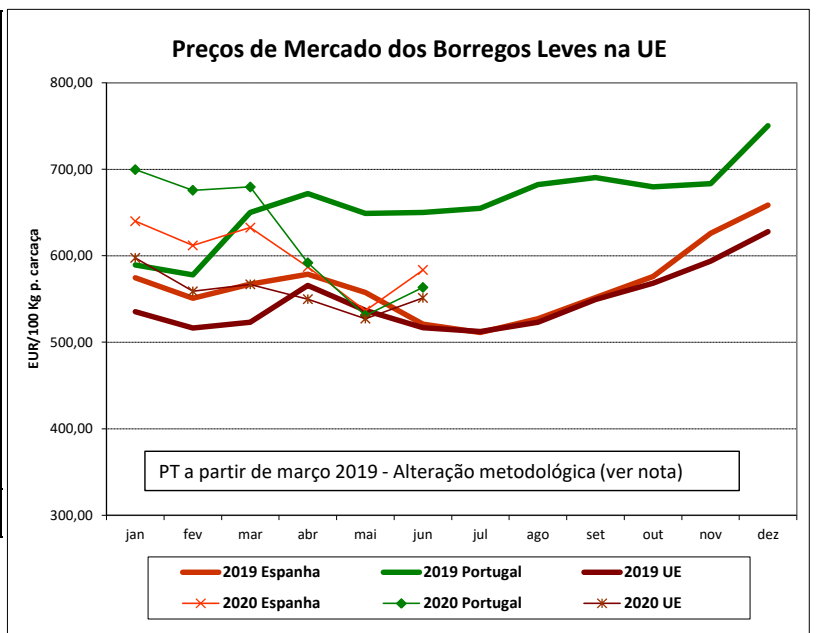
PAÍSES	EUR / 100 Kg Peso Carçaça		VAR.% Sem. Ant.
	SEMANA DE 06/07 a 12/07/2020	SEMANA DE 29/06 a 05/07/2020	
Bélgica	525,50	528,20	-0,5
Alemanha	603,40	625,60	-3,5
Estónia			
Espanha	598,41	593,44	0,8
França	658,00	655,00	0,5
Croácia	572,11	578,22	-1,1
Irlanda	529,01	518,97	1,9
Itália	506,00	495,00	2,2
Chipre	593,00	576,00	3,0
Letónia	441,55	427,78	3,2
Lituânia	547,56	373,10	46,8
Hungria	556,98	555,90	0,2
Países Baixos	584,43	584,75	-0,1
Áustria	546,00	541,00	0,9
Polónia	435,38	452,84	-3,9
Portugal	462,50	447,50	3,4
Roménia	284,29	303,37	-6,3
Eslovénia	549,02	521,10	5,4
Finlândia	379,31	379,31	0,0
Suécia	553,59	603,97	-8,3
<b>UE27</b>	<b>583,74</b>	<b>582,01</b>	<b>0,3</b>



**Nota:** Em março de 2019 Portugal alterou a metodologia de cálculo do preço dos borregos leves (passando a incluir todas as categorias de borregos com peso de carçaça inferior a 13 Kg) e passou a comunicar o preço dos borregos pesados.

#### 2. BORREGOS LEVES

Bulgária	652,20	651,18	0,2
Estónia			
Grécia		466,61	
Espanha	628,66	625,18	0,6
Croácia	569,69	624,26	-8,7
Itália	596,00	591,00	0,8
Letónia	438,95	424,63	3,4
Hungria	599,58	599,99	-0,1
Polónia			
Portugal	576,76	575,36	0,2
Roménia			
Eslovénia	569,00	534,73	6,4
Eslováquia	450,11		
<b>UE27</b>	<b>570,97</b>	<b>568,67</b>	<b>0,4</b>



Fonte: Comissão Europeia - Regulamento de Execução (UE) 2017/1185

## Ovinos e Caprinos

### COMÉRCIO INTERNACIONAL - janeiro a maio

ENTRADAS		SAÍDAS		Var. %	Var. %
2020	2019	2020	2019	ENTRADAS 20/19	SAÍDAS 20/19

#### Cabeças

Outros Ovinos Vivos	84 586	97 516	183 357	174 002	-13,3	5,4
Ovinos Rep.Raça Pura	215	1 846			-88,4	
Outros Caprinos Vivos	1 675	400	11		318,8	
Caprinos Rep.Raça Pura	480	2 507			-80,9	

#### tonelada

Carne Ovino Congelada	683,5	752,1	69,9	57,5	-9,1	21,6
Carne Ovino Fresca/Refrig.	1 122,6	1 532,8	294,2	315,6	-26,8	-6,8
Outros Ovinos Vivos	2 332,8	2 218,4	6 228,1	6 583,9	5,2	-5,4
Ovinos Rep.Raça Pura	4,0	66,2			-93,9	
Miudezas Ovino/Cap.	15,9	58,4	28,59	221,8	-72,8	-87,1
Carne Caprino Congelada	325,4	333,6	4,5	8,6	-2,5	-48,1
Carne Caprino Fres/Refrig.	445,8	459,6	1,2	3,4	-3,0	-64,9
Outros Caprinos Vivos	21,3	5,4	0,2		33,8	
Caprinos Rep.Raça Pura	4,9	46,9			-89,6	
<b>TOTAL - Ovinos</b>	<b>4 158,8</b>	<b>4 627,8</b>	<b>6 620,8</b>	<b>7 178,8</b>	<b>-10,1</b>	<b>-7,8</b>
<b>TOTAL - Caprinos</b>	<b>797,3</b>	<b>845,4</b>	<b>5,9</b>	<b>12,1</b>	<b>-5,7</b>	<b>-51,4</b>

#### 1000 EUR

Carne Ovino Congelada	4 608,0	4 923,6	237,8	276,8	-6,4	-14,1
Carne Ovino Fresca/Refrig.	6 360,9	9 126,3	1 105,8	1 312,1	-30,3	-15,7
Outros Ovinos Vivos	6 250,1	6 798,1	22 808,4	23 369,6	-8,1	-2,4
Ovinos Rep.Raça Pura	10,5	145,6			-92,8	
Miudezas Ovino/Cap.	23,2	72,0	26,2	140,6	-67,7	-81,4
Carne Caprino Congelada	2 068,8	2 137,3	34,7	63,7	-3,2	-45,5
Carne Caprino Fres/Refrig.	2 484,3	2 551,2	6,2	10,9	-2,6	-43,3
Outros Caprinos Vivos	79,2	15,8	0,4		400,7	
Caprinos Rep.Raça Pura	16,6	174,4			-90,5	
<b>TOTAL - Ovinos</b>	<b>17 252,7</b>	<b>21 065,6</b>	<b>24 178,3</b>	<b>25 099,0</b>	<b>-18,1</b>	<b>-3,7</b>
<b>TOTAL - Caprinos</b>	<b>4 648,8</b>	<b>4 878,8</b>	<b>41,3</b>	<b>74,6</b>	<b>-4,7</b>	<b>-44,6</b>

FONTE: INE (dados preliminares)

## Ovinos e Caprinos

### ÍNDICE DE PREÇOS DE PRODUTOS AGRÍCOLAS NO PRODUTOR (Base 2015)

(Continente)

	maio 2020	abril 2020	maio 2019	Var. % Mês ant.	Var. % Mês ano ant.
<b>Ovinos e Caprinos</b>	96,02	107,56	116,54	-10,7	-17,6

FONTE: INE

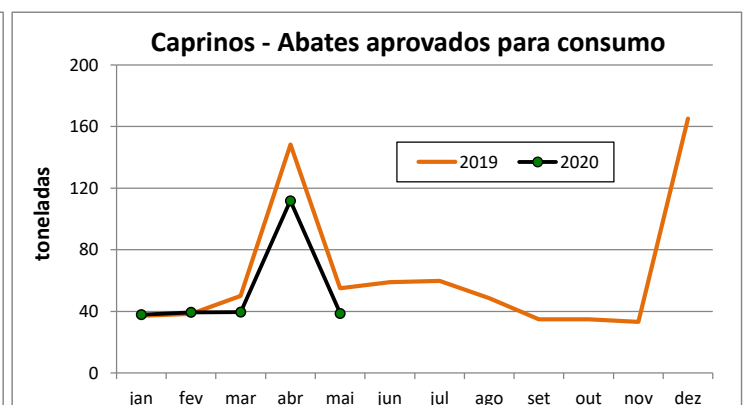
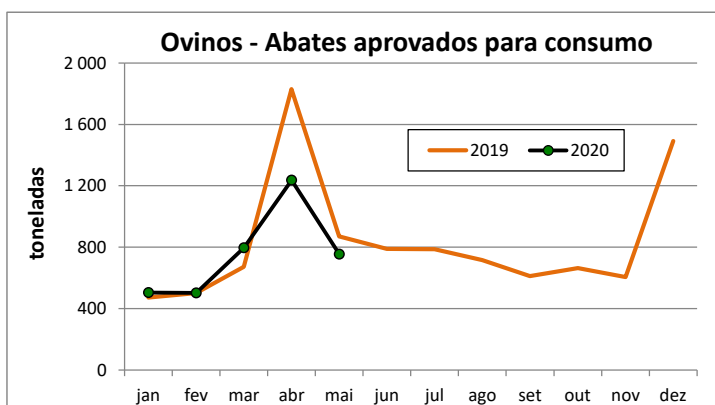
### ABATES APROVADOS PARA CONSUMO - janeiro a maio

(Portugal)

	Cabeças		tonelada		Var. Cabeças (%)	Var. tonel. (%)
	2020	2019	2020	2019	Acum.ano ant.	Acum.ano ant.
<b>Borregos de &lt;10 Kg</b>	70 187	92 383	468,3	647,9	-24,0	-27,7
<b>Borregos de &gt;10 Kg</b>	209 490	220 854	2 822,6	3 167,4	-5,1	-10,9
<b>Adultos</b>	23 309	24 849	504,7	529,2	-6,2	-4,6
<b>TOTAL - Ovinos</b>	302 986	338 086	3 796	4 344	-10,4	-12,6

<b>Cabritos</b>	33 334	41 046	196,4	247,5	-18,8	-20,6
<b>Adultos</b>	4 205	4 738	70,6	81,2	-11,2	-13,1
<b>TOTAL - Caprinos</b>	37 539	45 784	267,0	328,7	-18,0	-18,8

FONTE: INE (dados provisórios)



Para consulta de preços de produtos agrícolas consultar o site:  
[www.gpp.pt/index.php/sima/sima-2018](http://www.gpp.pt/index.php/sima/sima-2018)  
 O SIMA no Facebook - <http://www.facebook.com/SIMA.Portugal>

O conhecimento do mercado é a chave do sucesso!

O disponibiliza informação essencial para os empresários agrícolas e outros agentes tomarem as melhores decisões

#### Coordenação Central

Gabinete de Planeamento, Políticas e Administração Geral  
 Direção de Serviços de Estatística  
 Divisão de Estatística  
 SISTEMA DE INFORMAÇÃO DE MERCADOS AGRÍCOLAS  
 Praça do Comércio  
 1149-010 LISBOA

Tel: 213 234 600  
 Fax: 213 234 603  
 E-mail: [sima@gpp.pt](mailto:sima@gpp.pt)