

Newsletter

Informação Semanal – 13-07 a 19-07-2020

As Newsletter do SIMA podem também ser consultadas no facebook em:
<https://www.facebook.com/SIMA.Portugal>

Coelhos

CONJUNTURA SEMANAL - COELHOS

Na semana em análise as cotações médias nacionais do coelho, vivo (de 2,2 a 2,5 kg) e abatido (de 1,1 a 1,3 kg), mantiveram-se novamente estáveis em relação à semana anterior. Na 2ª semana de junho as cotações do coelho, vivo e abatido, tinham registado a primeira subida após 10 semanas de tendência decrescente; no entanto, na 4ª semana de junho já tinha ocorrido uma nova descida do coelho abatido.

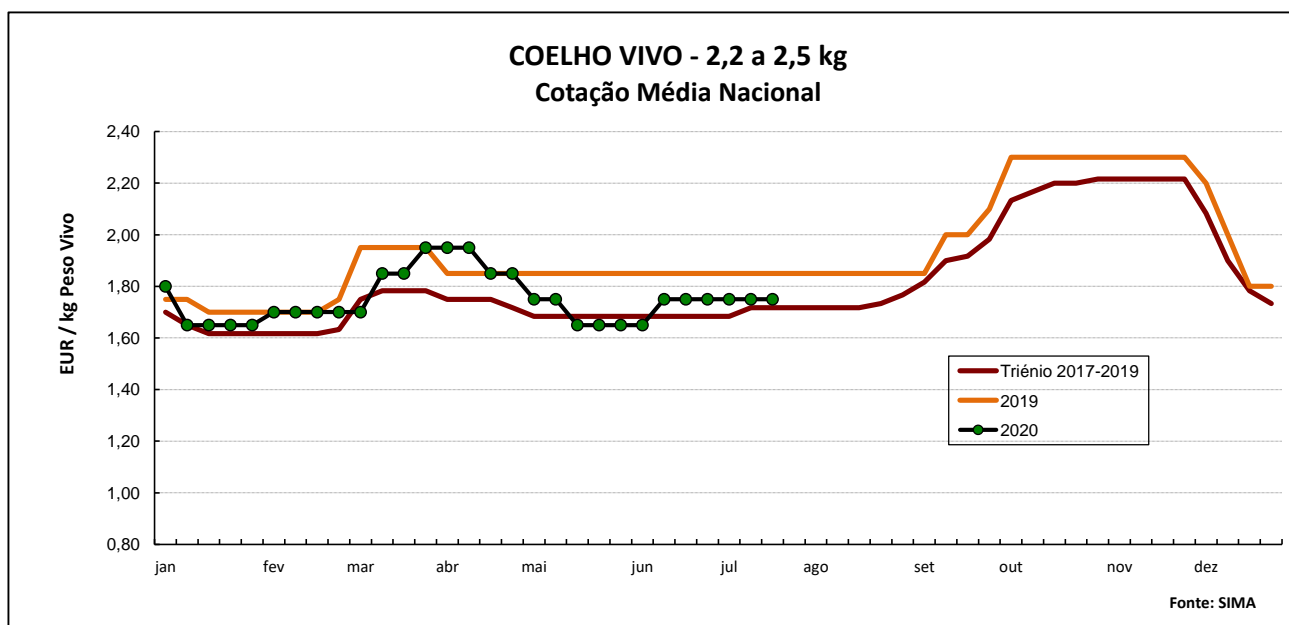
A oferta e a procura de coelho foram médias e equilibradas. Apesar da oferta ter sido um pouco inferior à semana passada, devido às altas temperaturas, revelou-se suficiente para satisfazer a normal procura.

Manutenção da cotação do coelho vivo de acordo com a Bolsa de Madrid/Loncun. As cotações do coelho abatido não apresentaram quaisquer alterações em relação à semana anterior.

COTAÇÕES MÉDIAS NACIONAIS - SEMANAIS

| PRODUTO | Unidade de Comercialização | MÉDIA DA SEMANA | Variação Percentual | | |
|-------------------------------|----------------------------|-----------------|---------------------|---------------------------------|--------------------------------------|
| | | | Semana anterior | Semana homóloga do ano anterior | Semana homóloga do Triénio 2017-2019 |
| Coelho vivo - 2,2 a 2,5 kg | EUR / kg Peso vivo | 1,75 | 0,0 | -5,4 | 1,7 |
| Coelho abatido - 1,1 a 1,3 kg | EUR / kg Peso carcaça | 3,80 | 0,0 | -7,3 | -0,8 |

NOTA: Como a recolha de cotações e acompanhamento do mercado dos coelhos se iniciou em janeiro de 2017, apenas é possível a comparação com a semana homóloga do triénio 2017-2019.



Coelhos

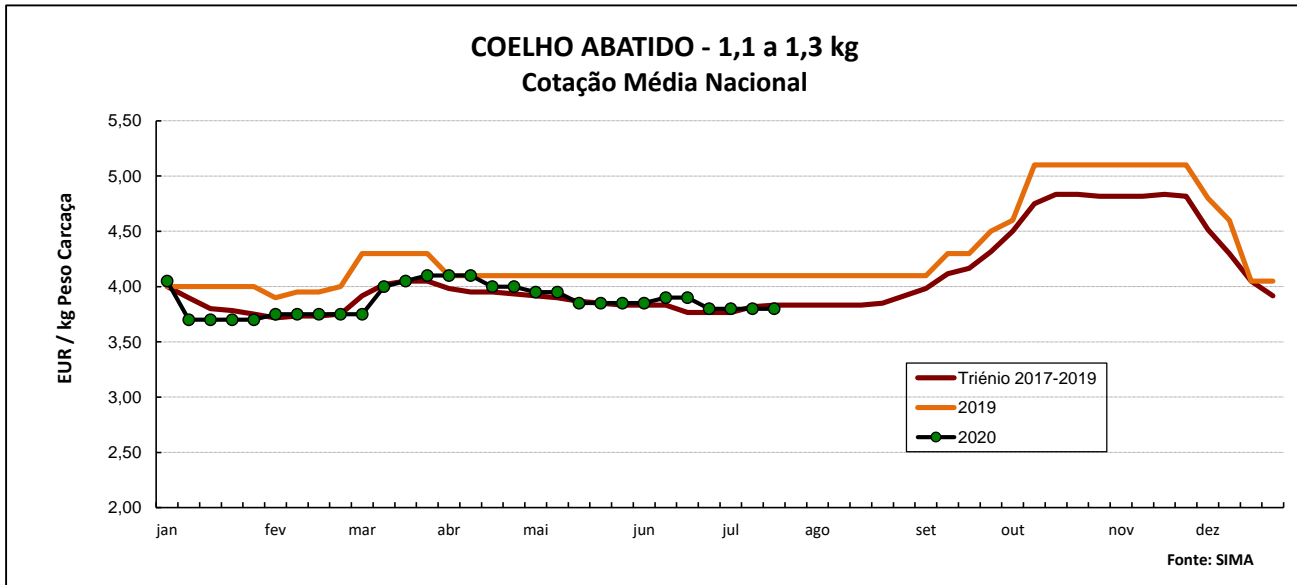
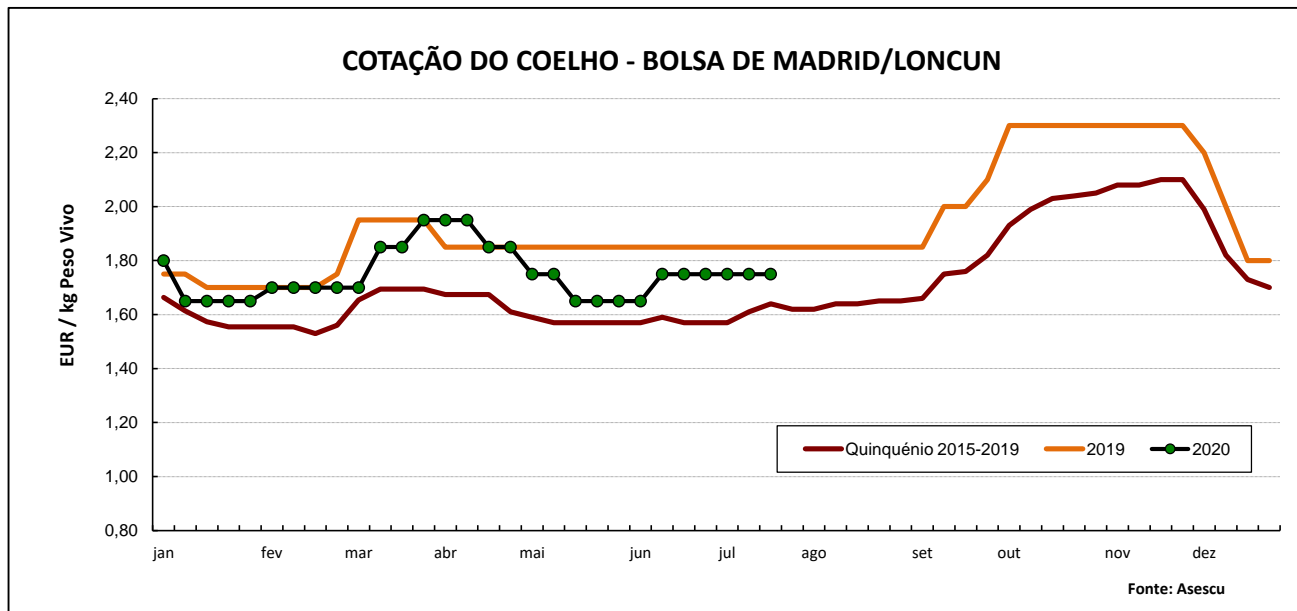


GRÁFICO - EVOLUÇÃO DA COTAÇÃO DO COELHO VIVO NA BOLSA DE MADRID/LONCUN



COTAÇÕES MÉDIAS NACIONAIS - MENSAIS

| PRODUTO | Unidade de Comercialização | junho 2020 | Variação Percentual | | |
|-------------------------------|----------------------------|-------------|---------------------|------------|-------------------------|
| | | | maio 2020 | junho 2019 | junho Triénio 2017-2019 |
| Coelho vivo - 2,2 a 2,5 kg | EUR / kg Peso vivo | 1,73 | 3,0 | -6,8 | 2,5 |
| Coelho abatido - 1,1 a 1,3 kg | EUR / kg Peso carcaça | 3,86 | -0,3 | -5,8 | 1,5 |

Coelhos

Cotações em Mercados / Bolsas de outros países da União Europeia

1. ESPANHA

1.1. MADRID / LONCUN - BOLSA

| | | sem 28/2020 | sem 29/2020 |
|-----------------------------|-----------------|-------------|-------------|
| Coelho jovem 1,75 - 2,20 kg | EUR / kg P.Vivo | 1,750 | 1,750 |

| Var. Sem Ant. (cêntimos/kg) | Variação (%) Sem. Ant. |
|-----------------------------|------------------------|
| 0,0 | 0,0 |

1.2. MONCUN (BOLSAS DE BELLPUIG E MERCOLÉRIDA)

| | | sem 28/2020 | sem 29/2020 |
|-----------------------------|-----------------|-------------|-------------|
| Coelho de 1,900 - 2,125 kg | EUR / kg P.Vivo | 1,740 | 1,740 |
| Coelho com mais de 2,125 kg | EUR / kg P.Vivo | 1,710 | 1,710 |

| Var. Sem Ant. (cêntimos/kg) | Variação (%) Sem. Ant. |
|-----------------------------|------------------------|
| 0,0 | 0,0 |
| 0,0 | 0,0 |

s.c. - sem cotação

1.3. PREÇO MÉDIO NACIONAL DE ESPANHA

| | | sem 27/2020 | sem 28/2020 |
|--------------------------------|-----------------|-------------|-------------|
| Coelho jovem de 1,80 - 2,20 kg | EUR / kg P.Vivo | 1,7716 | 1,7716 |

| Variação Sem Ant. (cêntimos/kg) | Variação (%) Sem. Ant. |
|---------------------------------|------------------------|
| 0,0 | 0,0 |

2. FRANÇA

2.1. COTAÇÃO NACIONAL - PRODUÇÃO

| | | 03/07/2020 | 10/07/2020 |
|-------------|-----------------|------------|------------|
| Coelho Vivo | EUR / kg P.Vivo | 1,660 | 1,650 |

| Var. Sem Ant. (cêntimos/kg) | Variação (%) Sem. Ant. |
|-----------------------------|------------------------|
| -1,0 | -0,6 |

2.2. RUNGIS

| | | 10/07/2020 | 17/07/2020 |
|-------------------|--------------------|------------|------------|
| Coelho "Standard" | EUR / kg P.Carçaça | 4,30 | 4,30 |
| Coelho "Trie" | EUR / kg P.Carçaça | 5,60 | 5,60 |

| Var. Sem Ant. (cêntimos/kg) | Variação (%) Sem. Ant. |
|-----------------------------|------------------------|
| 0,0 | 0,0 |
| 0,0 | 0,0 |

3. ITÁLIA - CUNCoelhos

| | | 10/07/2020 | | 17/07/2020 | | Variação Sem Ant. (cêntimos/kg) | Variação (%) Sem. Ant. |
|--------------------|-----------------|-------------|-------------|-------------|-------------|---------------------------------|------------------------|
| | | Cot. Mínima | Cot. Máxima | Cot. Mínima | Cot. Máxima | | |
| Coelho até 2,5 kg | EUR / kg P.Vivo | 1,470 | 1,530 | 1,390 | 1,450 | -8,0 | -5,4 |
| Coelho com >2,5 kg | EUR / kg P.Vivo | 1,530 | 1,590 | 1,450 | 1,510 | -8,0 | -5,2 |

s.c. - sem cotação

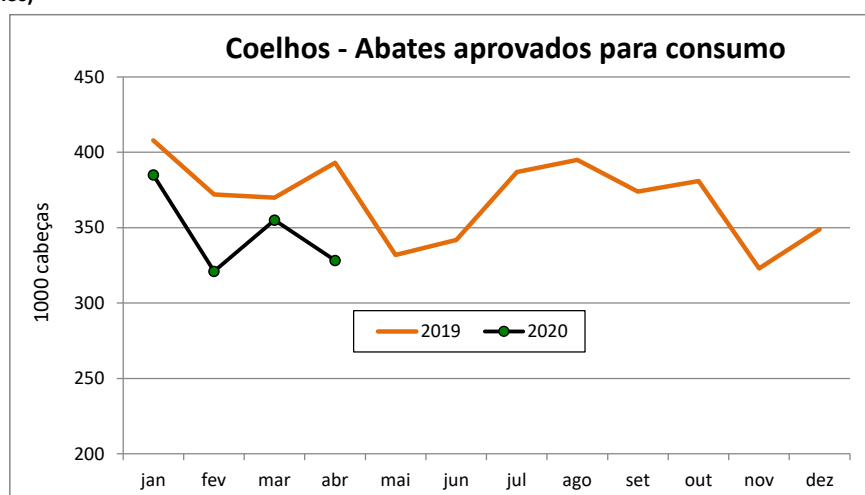
Coelhos

ABATES APROVADOS PARA CONSUMO - janeiro a abril

(Portugal)

| | 1000 Cabeças | | tonelada | | Var. Cabeças (%) Acum.ano ant. | Var. tonel. (%) Acum.ano ant. |
|----------------|--------------|-------|----------|-------|-----------------------------------|----------------------------------|
| | 2020 | 2019 | 2020 | 2019 | | |
| Coelhos | 1 389 | 1 543 | 1 692 | 1 894 | -10,0 | -10,7 |

FONTE: INE (dados provisórios)



COMÉRCIO INTERNACIONAL DE COELHOS - janeiro a maio

| | ENTRADAS | | SAÍDAS | | Var. % ENTRADAS 20/19 | Var. % SAÍDAS 20/19 |
|------------------------------|--------------|--------------|--------------|--------------|--------------------------|------------------------|
| | 2020 | 2019 | 2020 | 2019 | | |
| Cabeças | | | | | | |
| Coelhos Domésticos | 149 029 | 155 665 | 410 229 | 355 666 | -4,3 | 15,3 |
| tonelada | | | | | | |
| Carne e Miudezas de Coelhos | 885,6 | 834,2 | 185,3 | 196,6 | 6,2 | -5,8 |
| Carne e Miudezas de Lebres | 6,5 | 10,4 | 0,5 | 3,3 | -37,9 | -84,9 |
| Coelhos Domésticos | 294,2 | 338,8 | 496,6 | 420,9 | -13,2 | 18,0 |
| Lebres | | 0,1 | | 230,8 | | -100,0 |
| TOTAL - Carne/Miud | 892,1 | 844,6 | 185,8 | 200,0 | 5,6 | -7,1 |
| TOTAL - Animais vivos | 294,2 | 338,9 | 496,6 | 651,7 | -13,2 | -23,8 |
| 1000 EUR | | | | | | |
| Carne e Miudezas de Coelhos | 3 185 | 3 063 | 836 | 865 | 4,0 | -3,4 |
| Carne e Miudezas de Lebres | 34 | 66 | 3 | 14 | -49,0 | -81,0 |
| Coelhos Domésticos | 567 | 624 | 938 | 768 | -9,2 | 22,3 |
| Lebres | | 2 | | 385 | | -100,0 |
| TOTAL | 3 786 | 3 756 | 1 777 | 2 031 | 0,8 | -12,5 |

FONTE: INE (dados preliminares)

Para consulta de preços de produtos agrícolas consultar o site:
www.gpp.pt/index.php/sima/sima-2018
 O SIMA no Facebook - <http://www.facebook.com/SIMA.Portugal>

Coordenação Central

Gabinete de Planeamento, Políticas e Administração Geral

Direção de Serviços de Estatística

Divisão de Estatística

SISTEMA DE INFORMAÇÃO DE MERCADOS AGRÍCOLAS

Praça do Comércio


1149-010 LISBOA

Tel: 213 234 600

Fax: 213 234 603

E-mail: sima@gpp.pt

O conhecimento do mercado é a chave do sucesso!

O  disponibiliza informação essencial para os empresários agrícolas e outros agentes tomarem as melhores decisões