

Newsletter  
Bovinos29.ª Semana  
13 a 19/07/2020

## CONJUNTURA SEMANAL

As cotações médias nacionais de novilhas e de novilhos 12 a 24 meses não se alteraram.

**Na região Trás-os-Montes**, nas áreas de mercado Terra Fria e Alto Tâmega a oferta foi média/alta e a procura média/baixa.

Fraco volume de negócios. Alguma dificuldade no escoamento de produtos, devido ao baixo consumo. As saídas de animais de raças autóctones continuaram a realizar-se conforme o estabelecido e acordado com as Grandes Superfícies. Continuou a não se verificar qualquer influência de trocas comerciais com outros países no funcionamento do mercado.

Nesta região as cotações não se alteraram.

**Na região Entre Douro e Minho** nas áreas de mercado Entre Douro e Minho e Entre Douro e Minho Regional a oferta e a procura foram médias.

Escoamento lento devido ao baixo consumo. Continuou a existir concorrência de produto importado, sobretudo, de Espanha a preços inferiores. As vacas de abate refugio continuaram a ser exportadas para Espanha.

Manutenção de cotações.

**Na região Beira Litoral** a oferta foi média/baixa e a procura foi média.

O mercado nas áreas de Aveiro e de Coimbra manteve-se idêntico às semanas anteriores. Na área de mercado de Viseu a procura aumentou. A venda de carne nos talhos de aldeia aumentou. A oferta de animais grandes foi superior à procura, mas a de animais com carcaças bem conformadas com pouco peso foi inferior à procura. Os animais com pouco peso continuaram a ser comprados noutras regiões do País, como por exemplo na Beira Interior.

Na área de mercado Viseu as cotações mais frequentes de novilho 12 a 24 meses cruzado de Charolês e a de novilha 12 a 24 meses Turina desceram 0,05 e 0,10 €/kg Peso carcaça, respectivamente, sendo que a cotação mínima do novilho referido desceu 0,10 €/kg Peso carcaça. Na área de mercado Beira Litoral regional as cotações mínimas de novilhos 12 a 24 meses Cruzado Charolês e Turina desceram 0,10 e 0,20 €/kg Peso carcaça, respectivamente. Manutenção de cotações em todas as áreas de mercado exceto as referidas.

**Na região Beira Interior** nas áreas de mercado Beira Interior Regional e Castelo Branco a oferta e a procura foram médias, isto é, houve equilíbrio. Na área de mercado Guarda a oferta foi média/alta e a procura foi média.

Na área de mercado Castelo Branco os produtores que vendiam para os restaurantes continuaram a vender pouco devido à fraca afluência dos clientes. Apesar do desconfinamento as pessoas continuavam a ter receio do contágio da COVID19. Os produtores que tinham contrato com as Grandes Superfícies continuaram a entregar as peças contratualizadas. A quantidade de produto vindo de Espanha influenciava os preços na área de mercado Guarda.

Houve manutenção de cotações dos diferentes produtos em todas as áreas de mercado.

**Na região Ribatejo e Oeste**, nas áreas de mercado Ribatejo Oeste Regional e Ribatejo a oferta foi média e a procura foi média/baixa. A procura continuava fraca tendo-se verificado uma diminuição de consumo de carne de bovino.

Não houve alteração de cotações.

**Na região Alentejo** nas áreas de mercado Alentejo Litoral, Estremoz, Beja e Elvas a oferta e a procura foram médias. Na área de mercado Évora a oferta foi média/alta e a procura foi média/baixa. Na área de mercado Alentejo Norte a oferta foi média e a procura foi média/baixa

Na área de mercado Alentejo Litoral a cotação mínima de novilha 12 a 24 meses, cruzada Charolês, diminuiu 0,10 €/kg Peso carcaça.

Na área de mercado Évora as cotações máximas de novilho e novilha 12 a 24 meses Cruzados Charolês diminuíram 0,05 €/kg Peso carcaça, as cotações máximas de vitela e vitelo 6 a 8 meses cruzados Charolês diminuíram 0,10 €/kg Peso vivo, sendo que a cotação mínima de vitela diminuiu 0,22 €/kg Peso vivo. Nesta área de mercado (Évora) a cotação máxima de vaca de abate cruzada de Charolês baixou 0,10 €/kg Peso carcaça e a cotação mais frequente de vitelão fêmea 8 a 12 meses cruzada Charolês aumentou 25 €/unidade.

Nas áreas de mercado Alentejo Regional e Évora as cotações, máxima e mais frequente, de vitelão macho 8 a 12 meses cruzado Charolês diminuíram 50 e 25 €/unidade, respectivamente.

Nas áreas de mercado Alentejo Regional, Beja e Estremoz a cotação máxima de vitelo, 6 a 8 meses, cruzado Charolês diminuiu 0,10 €/kg Peso vivo. Na área de mercado Beja as cotações, mínima e máxima, deste vitelo baixaram o mesmo valor.

Na área de mercado Beja as cotações, mínima e mais frequente, de vitela, 6 a 8 meses, cruzada Charolês diminuíram 0,10 €/kg Peso vivo.

Houve manutenção de cotações dos diferentes produtos em todas as áreas de mercado, exceto as referidas.

A tendência da Bolsa de Bovino-Montijo foi de manutenção de cotações.

**Nota: A palavra cotações refere-se a todas as cotações, máxima, mínima e mais frequente, se não for este o caso, o mesmo será referido.**

## BOLSA

29.ª Sessão - 17 de julho de 2020

Categoria	Cotação		Variação	
	€/kg Peso Carcaça (R)		(€)	(%)
	29.ª Sessão 17/07/2020	28.ª Sessão 10/07/2020		
Novilho	3,67	3,67	0,00	0,00
Novilha	3,67	3,67	0,00	0,00
Vitela	4,70	4,70	0,00	0,00
Vaca	2,00	2,00	0,00	0,00

Fonte: Bolsa de Bovino-Montijo

## Newsletter Bovinos

29.ª Semana  
13 a 19/07/2020

### ÍNDICE DE PREÇOS NO PRODUTOR

Portugal

(Base 2015)

Produto	Índice Mensal				Variação (%)		
	março	fevereiro	janeiro	março	fevereiro	janeiro	março
	2020	2020	2020	2019	2020	2020	2019
<b>Bovinos adultos</b>	100,66	100,36	99,78	103,04	0,30	0,88	-2,31
<b>Vitelos</b>	105,90	105,04	104,87	108,45	0,82	0,98	-2,35
<b>Bovinos</b>	<b>103,20</b>	<b>102,72</b>	<b>102,54</b>	<b>105,66</b>	<b>0,47</b>	<b>0,64</b>	<b>-2,33</b>

Fonte: INE (valores preliminares, atualizados em 20 de maio de 2020)

### ÍNDICE DE PREÇOS NO PRODUTOR

Continente

(Base 2015)

Produto	Índice Mensal				Variação (%)		
	maio	abril	março	maio	abril	março	maio
	2020 (Po)	2020 (Po)	2020 (Po)	2019	2020	2020	2019
<b>Bovinos</b>	100,02	101,77	102,84	104,99	-1,72	-2,74	-4,73

Fonte: INE-Boletim Mensal da Agricultura e Pescas-junho 2020

Po - valor provisório

### COTAÇÃO MÉDIA SEMANAL NACIONAL

PRODUTO (12 ≤ idade < 24 meses)	Cotação Média Semanal				Variação (%)		
	€/kg Peso Carçaça						
	Sem 29	Sem 28	Sem 29	Sem 29	Sem 28	Sem 29	Sem 29
	2020	2020	2019	Quinq 2015-2019	2020	2019	Quinq 2015-2019
<b>Novilho cruz.Charolês</b>	3,663	3,663	3,910	3,828	0,00	-6,33	-4,32
<b>Novilho Turina</b>	3,045	3,045	3,280	3,236	0,00	-7,16	-5,90
<b>Novilha cruz.Charolês</b>	3,623	3,623	3,870	3,792	0,00	-6,37	-4,45
<b>Novilha Turina</b>	3,100	3,100	3,320	3,254	0,00	-6,63	-4,73

Fonte: SIMA/GPP

### COTAÇÃO MÉDIA MENSAL NACIONAL

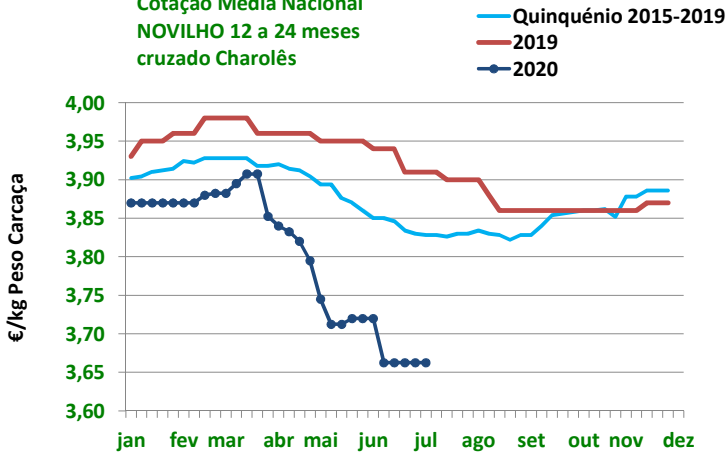
PRODUTO (12 ≤ idade < 24 meses)	Cotação Média Mensal				Variação (%)		
	€/kg Peso Carçaça						
	junho	maio	junho	junho	maio	junho	junho
	2020	2020	2019	Quinq 2015-19	2020	2019	Quinq 2015-2019
<b>Novilho cruz.Charolês</b>	3,686	3,723	3,936	3,848	-0,99	-6,36	-4,22
<b>Novilho Turina</b>	3,075	3,111	3,304	3,252	-1,15	-6,93	-5,43
<b>Novilha cruz.Charolês</b>	3,654	3,716	3,912	3,913	-1,66	-6,60	-6,61
<b>Novilha Turina</b>	3,130	3,166	3,270	3,270	-1,13	-4,29	-4,29

Fonte: SIMA/GPP

# Newsletter Bovinos

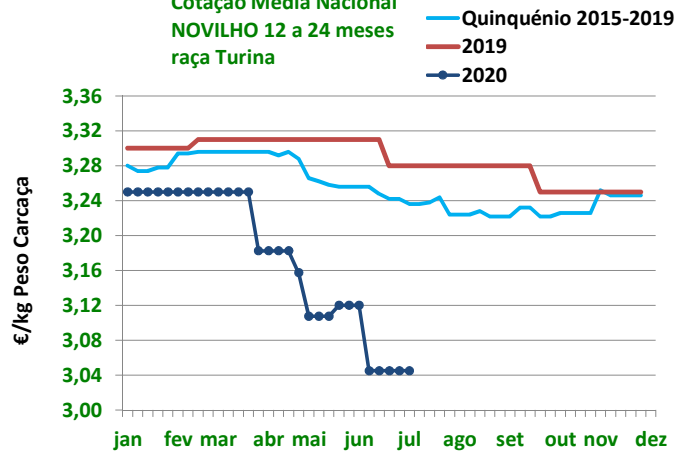
29.ª Semana  
13 a 19/07/2020

Cotação Média Nacional  
NOVILHO 12 a 24 meses  
cruzado Charolês



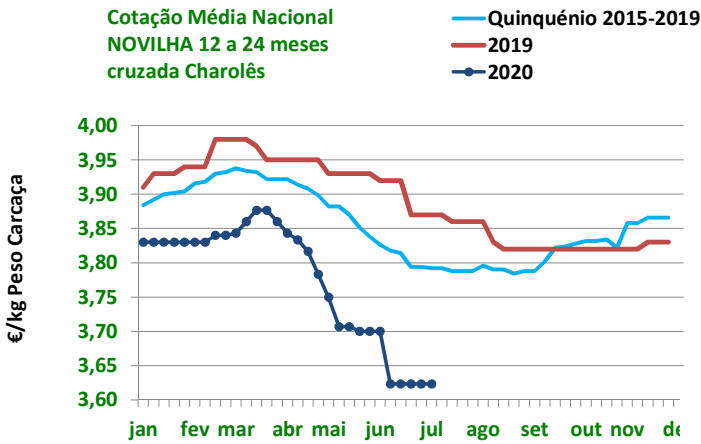
Fonte: SIMA/GPP

Cotação Média Nacional  
NOVILHO 12 a 24 meses  
raça Turina



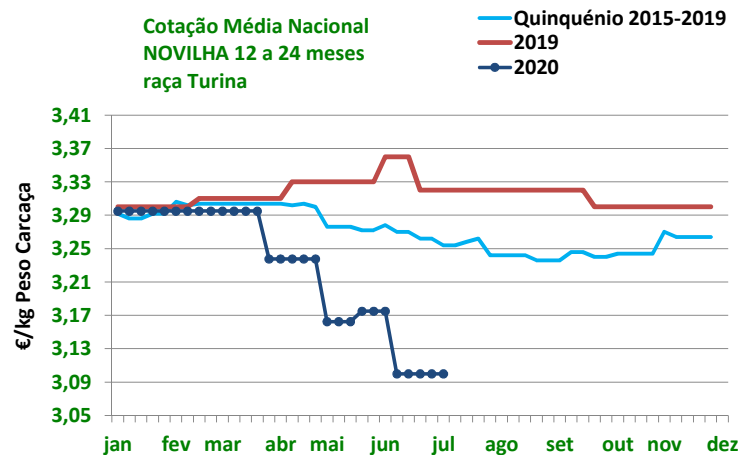
Fonte: SIMA/GPP

Cotação Média Nacional  
NOVILHA 12 a 24 meses  
cruzada Charolês



Fonte: SIMA/GPP

Cotação Média Nacional  
NOVILHA 12 a 24 meses  
raça Turina



Fonte: SIMA/GPP

## Newsletter Bovinos

29.ª Semana  
13 a 19/07/2020

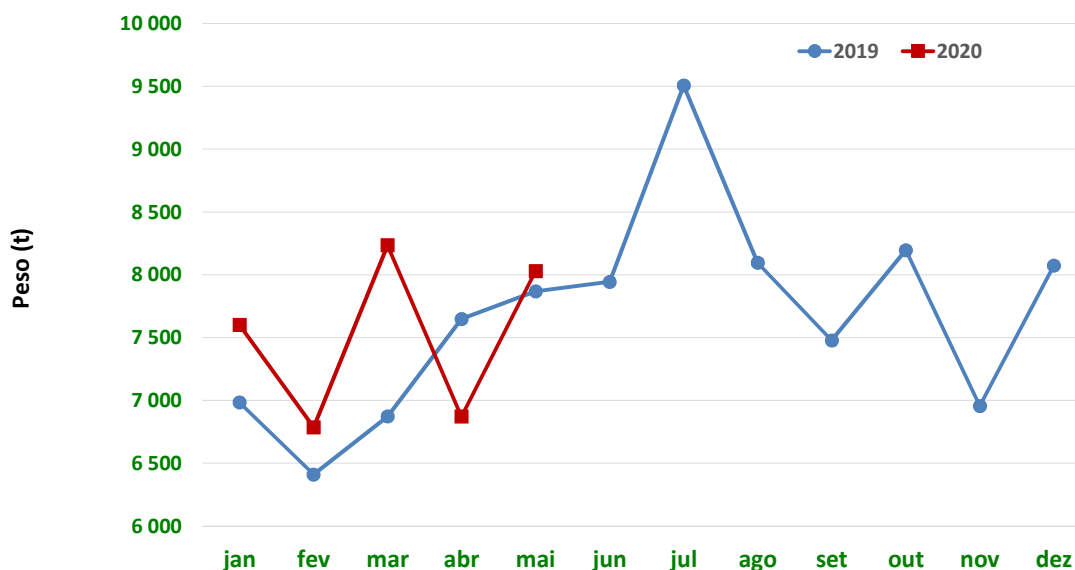
### ABATES APROVADOS PARA CONSUMO janeiro a maio(\*)

Portugal Animal	Unidades (n.º)		Variação (%)	peso (t)		Variação (%)
	2020	2019		2020	2019	
Vitela - V	17 064	16 027	6,47	2 496,2	2 289,8	9,01
Vitelão - Z	37 711	34 227	10,18	7 033,0	6 302,0	11,60
Novilho	46 916	43 858	6,97	15 159,7	13 935,5	8,78
Boi	543	442	22,85	176,2	156,4	12,68
Vaca	27 669	30 517	-9,33	7 729,6	8 428,9	-8,30
Novilha	20 783	20 088	3,46	5 819,0	4 668,9	24,63
<b>TOTAL</b>	<b>150 686</b>	<b>145 159</b>	<b>3,81</b>	<b>38 413,7</b>	<b>35 781,6</b>	<b>7,36</b>

(\*) Acumulado

Fonte: INE valores atualizados em julho de 2020

### Abates mensais aprovados para consumo



Fonte: INE valores de julho de 2020

# Newsletter Bovinos

**29.ª Semana**  
**13 a 19/07/2020**

## BOVINOS-PREÇO MÉDIO

### 28.ª Semana-06 a 12/07/2020

Categoria(*)	Classe(*)	Preço Médio						
		€/kg Peso Carcaça					€/100 kg Peso Carcaça	
		Norte	Centro	L.Vale Tejo	Alentejo (**)	Açores	Continente	Portugal
<b>Z</b> Vitelão	<b>U2</b>	3,86	-	3,68	-	3,00	377,81	372,95
	<b>U3</b>	3,75	-	-	-	-	375,00	375,00
	<b>R2</b>	3,77	3,69	3,71	-	2,93	374,02	342,87
	<b>R3</b>	3,73	3,60	3,77	-	3,03	373,24	359,74
	<b>O2</b>	3,59	3,46	3,63	-	2,94	360,28	335,61
	<b>O3</b>	3,36	-	3,74	-	3,00	347,69	340,01
<b>A</b> Novilho	<b>U2</b>	3,86	3,65	3,68	-	3,40	370,27	369,22
	<b>U3</b>	3,73	3,59	3,99	-	3,50	391,43	388,89
	<b>R2</b>	3,83	3,67	3,65	-	3,13	370,41	358,92
	<b>R3</b>	3,73	3,64	3,83	-	3,12	379,69	371,40
	<b>O2</b>	3,36	3,33	3,58	-	2,89	338,35	319,39
	<b>O3</b>	3,40	3,61	3,60	-	2,89	348,72	337,19
<b>B</b> Macho n. castr. >2 anos	<b>R3</b>	2,66	2,64	3,75	-	2,47	300,54	292,45
<b>C</b> Boi	<b>U2</b>	-	-	-	-	-	-	-
	<b>U3</b>	-	-	-	-	-	-	-
	<b>U4</b>	-	-	-	-	-	-	-
	<b>R3</b>	-	-	-	-	-	-	-
	<b>R4</b>	-	-	-	-	-	-	-
	<b>O3</b>	-	-	-	-	-	-	-
	<b>O4</b>	-	-	-	-	-	-	-
<b>D</b> Vaca	<b>R3</b>	2,63	3,00	2,00	-	1,97	259,82	247,97
	<b>R4</b>	2,31	-	-	-	1,80	231,03	224,69
	<b>O2</b>	2,00	1,81	1,90	-	1,72	198,19	191,43
	<b>O3</b>	2,01	2,00	1,85	-	1,79	200,19	192,58
	<b>O4</b>	2,07	-	-	-	1,70	206,55	204,20
	<b>P2</b>	1,91	1,38	1,60	-	1,69	181,68	174,63
	<b>P3</b>	1,91	1,80	-	-	1,60	189,60	183,74
<b>E</b> Novilha	<b>U2</b>	3,82	3,60	3,70	-	3,15	372,31	371,17
	<b>U3</b>	3,72	3,60	3,93	-	3,15	383,08	376,72
	<b>R2</b>	3,78	3,70	3,65	4,09	2,90	374,24	370,87
	<b>R3</b>	3,78	3,61	3,92	4,09	2,94	386,62	375,19
	<b>R4</b>	3,50	-	4,03	-	-	385,26	385,26
	<b>O2</b>	3,50	2,70	3,60	-	2,71	331,55	318,19
	<b>O3</b>	3,34	-	3,60	-	2,83	346,76	329,34
	<b>O4</b>	4,00	-	-	-	-	400,00	400,00

(\*) De acordo com a Grelha Comunitária de Classificação de Carcaças

(\*\*) Categorias Z, A, B, C, e D Valores não disponíveis

Fonte:SIMA/GPP

## Newsletter Bovinos

29.ª Semana  
13 a 19/07/2020

### PREÇO MÉDIO- UNIÃO EUROPEIA

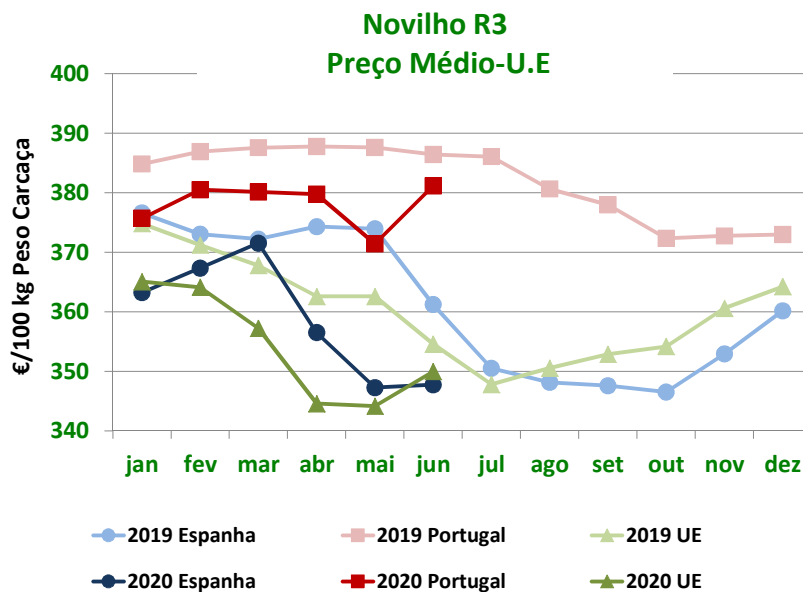
#### I - NOVILHO R3

País(*)	Preço Médio (€/100 kg Peso Carcaça)		Variação (%)
	Semana 28 06 a 12/07/2020	Semana 27 28/06 a 05/07/2020	
Bélgica	297,15	297,15	0,00
Bulgária	-	-	-
República Checa	307,46	312,67	-1,67
Dinamarca	319,99	323,94	-1,22
Alemanha	349,36	351,75	-0,68
Estónia	317,66	313,46	-
Irlanda**	366,02	361,65	1,21
Grécia	-	-	-
Espanha	345,05	342,49	0,75
França	365,00	365,00	0,00
Croácia	333,49	328,60	1,49
Itália	379,73	334,94	13,37
Chipre	-	-	-
Letónia	-	260,26	-
Lituânia	275,76	271,14	1,70
Luxemburgo	377,79	348,88	8,29
Hungria	-	-	-
Malta	-	-	-
Países Baixos	307,00	293,00	4,78
Áustria	346,79	351,46	-1,33
Polónia	277,57	278,79	-0,44
Portugal	371,40	352,52	5,36
Roménia	325,75	-	-
Eslovénia	313,10	311,98	0,36
Eslováquia	366,56	367,92	-0,37
Finlândia	382,93	391,61	-2,22
Suécia	429,09	421,70	1,75
<b>U.E.</b>	<b>348,78</b>	<b>347,63</b>	<b>0,33</b>
Reino Unido**	407,50	403,77	0,92

\*\* Boi R3

Fonte: Comissão Europeia - Regulamento de Execução (UE) 2017/1185

(\*) Ordenação de origem.



Fonte: Comissão Europeia - Regulamento de Execução (UE) 2017/1185

# Newsletter

## Bovinos

29.ª Semana  
13 a 19/07/2020

### II - OUTROS BOVINOS

#### A. VITELo MACHO DE RECRIA (8 dias a 4 semanas)

##### A.1 VITELo MACHO TIPO LEITEIRO

País(*)	Preço Médio (€/Cabeça)		Variação (%)
	Semana 28 06 a 12/07/2020	Semana 27 28/06 a 05/07/2020	
Bélgica	64,92	64,92	0,00
Dinamarca	60,40	60,39	0,02
Alemanha	64,12	62,77	2,15
Irlanda	152,92	143,05	6,90
Espanha	89,14	91,16	-2,22
França	67,00	70,00	-4,29
Itália	120,60	115,38	4,52
Países Baixos	52,00	58,00	-10,34
Áustria	146,36	86,71	68,79
Polónia	132,27	136,31	-2,96
Portugal		-	-
Roménia	65,33	65,33	0,00
<b>U.E.</b>	<b>88,40</b>	<b>86,84</b>	<b>1,79</b>
Reino Unido	67,28	66,66	0,92

Fonte: Comissão Europeia - Regulamento de Execução (UE) 2017/1185

(\*)Ordenação de origem.

##### A.2. VITELo MACHO PARA CARNE

País(*)	Preço Médio (€/Cabeça)		Variação (%)
	Semana 28 06 a 12/07/2020	Semana 27 28/06 a 05/07/2020	
Bélgica	305,28	305,28	0,00
Dinamarca	-	-	-
Alemanha	164,50	156,00	5,45
Irlanda	228,43	214,24	6,62
Espanha	188,30	196,66	-4,25
França	214,00	222,00	-3,60
Itália	241,52	239,11	1,01
Países Baixos	150,00	155,00	-3,23
Áustria	391,27	378,00	3,51
Polónia	196,75	196,72	0,01
Portugal	-	-	-
Roménia	286,98	292,83	-2,00
<b>U.E.</b>	<b>211,99</b>	<b>212,39</b>	<b>-0,19</b>
Reino Unido	248,21	241,49	2,78

Fonte: Comissão Europeia - Regulamento de Execução (UE) 2017/1185

(\*)Ordenação de origem.

### B. BOVINOS PARA CARNE

#### B.1. VITELo E VITELA (6 ≤ idade < 12 meses)

País(*)	Preço Médio (€/kg Peso Vivo)		Variação (%)
	Semana 28 06 a 12/07/2020	Semana 27 28/06 a 05/07/2020	
Bélgica	4,36	4,36	0,00
Alemanha	1,95	1,95	0,00
Irlanda	2,16	2,14	0,93
Espanha	2,42	2,42	0,00
França	2,67	2,67	0,00
Itália	2,92	2,92	0,00
Áustria	2,30	2,14	7,48
Polónia	2,41	2,41	0,00
Suécia	2,39	2,27	5,42
<b>U.E.</b>	<b>2,45</b>	<b>2,44</b>	<b>0,32</b>
Reino Unido	1,90	1,90	0,17

Fonte: Comissão Europeia - Regulamento de Execução (UE) 2017/1185

(\*)Ordenação de origem

## Newsletter Bovinos

29.ª Semana  
06 a 12/07/2020

### B. BOVINOS PARA CARNE

#### B.2. NOVILHO (12≤idade<24 meses)

País(*)	Preço Médio €/kg Peso Vivo		Variação (%)
	Semana 28 06 a 12/07/2020	Semana 27 28/06 a 05/07/2020	
Bélgica	3,98	3,98	0,00
Alemanha	-	-	-
Irlanda	1,89	1,88	0,53
Espanha	-	-	-
França	2,40	2,40	0,00
Itália	2,76	2,76	0,00
Áustria	2,09	2,21	-5,43
Polónia	-	-	-
Suécia	2,37	2,01	17,72
<b>U.E.</b>	<b>2,36</b>	<b>2,34</b>	<b>0,57</b>
Reino Unido	2,08	2,03	2,40

Fonte: Comissão Europeia - Regulamento de Execução (UE) 2017/1185

(\*)Ordenação de origem

#### B.3. NOVILHA (12≤idade<24 meses)

País(*)	Preço Médio €/kg Peso Vivo		Variação (%)
	Semana 28 06 a 12/07/2020	Semana 27 28/06 a 05/07/2020	
Bélgica	2,43	2,43	0,00
Irlanda	1,98	1,97	0,51
França	2,40	2,40	0,00
Itália	2,86	2,84	0,70
Áustria	2,00	1,71	16,96
Suécia	2,04	2,05	-0,22
<b>U.E.</b>	<b>2,38</b>	<b>2,36</b>	<b>0,86</b>
Reino Unido	2,06	2,00	2,98

Fonte: Comissão Europeia - Regulamento de Execução (UE) 2017/1185

(\*)Ordenação de origem

#### C. VITELLO (Abatido idade < 8 meses)

País(*)	Preço Médio €/100 kg Peso Carcaça		Variação (%)
	Semana 28 06 a 12/07/2020	Semana 27 28/06 a 05/07/2020	
Bélgica	510,25	510,25	0,00
Alemanha	339,00	320,00	5,94
França	488,00	484,00	0,83
Itália	424,00	405,37	4,60
Países Baixos	341,95	341,95	0,00
<b>U.E.</b>	<b>413,86</b>	<b>408,21</b>	<b>1,38</b>

Fonte: Comissão Europeia - Regulamento de Execução (UE) 2017/1185

(\*)Ordenação de origem



Newsletter  
Bovinos29.ª Semana  
13 a 19/07/2020COMÉRCIO INTERNACIONAL  
PORTUGAL-MUNDO

UNIDADES

Produto	Importação (n.º)		Variação (%)	Exportação (n.º)		Variação (%)
	janeiro a maio(*)			janeiro a maio(*)		
	2020	2019		2020	2019	
Espécies domésticas, reprodutores de raça pura (vivas)	372	1 147	-67,57	1 080	1 143	-5,51
Espécies domésticas, não reprodutores de raça pura (vivas)	498	1 521	-67,26	41 112	35 805	14,82
Outros Animais (vivos)	1 632	21	7671,43	1 904	3 588	-46,93
<b>TOTAL: Animais vivos</b>	<b>2 502</b>	<b>2 689</b>	<b>-6,95</b>	<b>44 096</b>	<b>40 536</b>	<b>8,78</b>

Fonte: INE (\*) Acumulado-valores preliminares, atualizados em 10 de julho de 2020)

MASSA

Produto	Importação (t)		Variação (%)	Exportação (t)		Variação (%)
	janeiro a maio(*)			janeiro a maio(*)		
	2020	2019		2020	2019	
Espécies domésticas, reprodutores de raça pura (vivas)	152,13	635,86	-76,07	498,46	534,52	-6,75
Espécies domésticas, não reprodutores de raça pura (vivas)	183,26	387,61	-52,72	14 116,07	12 506,48	12,87
Outros Animais (vivos)	411,94	11,88	3368,96	544,97	996,89	-45,33
<b>SubTotal: Animais vivos</b>	<b>747,33</b>	<b>1 035,34</b>	<b>-27,82</b>	<b>15 159,49</b>	<b>14 037,89</b>	<b>7,99</b>
Carnes frescas ou refrigeradas	37 655,42	42 966,76	-12,36	3 580,27	4 295,91	-16,66
Carnes congeladas	5 286,77	6 641,46	-20,40	647,90	722,03	-10,27
Miudezas frescas ou refrigeradas	332,67	359,34	-7,42	25,09	12,07	107,87
Miudezas congeladas	648,68	749,91	-13,50	210,02	144,13	45,71
Carnes salgadas/secas/fumadas	25,32	40,53	-37,52	1,21	79,26	-98,47
<b>Sub Total: Carnes</b>	<b>43 948,86</b>	<b>50 757,99</b>	<b>-13,41</b>	<b>4 464,49</b>	<b>5 253,41</b>	<b>-15,02</b>
<b>TOTAL: Animais vivos+Carnes</b>	<b>44 696,19</b>	<b>51 793,34</b>	<b>-13,70</b>	<b>19 623,98</b>	<b>19 291,29</b>	<b>1,72</b>

Fonte: INE (\*) Acumulado-valores preliminares, atualizados em 10 de julho de 2020)

VALOR

Produto	Importação (1000 €)		Variação (%)	Exportação (1000 €)		Variação (%)
	janeiro a maio(*)			janeiro a maio(*)		
	2020	2019		2020	2019	
Espécies domésticas, reprodutores de raça pura (vivas)	525,03	1 313,29	-60,02	806,16	840,83	-4,12
Espécies domésticas, não reprodutores de raça pura (vivas)	644,21	1 061,86	-39,33	37 601,38	32 488,52	15,74
Outros Animais (vivos)	116,78	33,93	244,14	1 354,97	2 256,38	-39,95
<b>SubTotal: Animais vivos</b>	<b>1 286,03</b>	<b>2 409,08</b>	<b>-46,62</b>	<b>39 762,50</b>	<b>35 585,73</b>	<b>11,74</b>
Carnes frescas ou refrigeradas	172 572,61	199 951,25	-13,69	10 936,63	12 792,81	-14,51
Carnes congeladas	22 638,58	31 477,23	-28,08	2 535,57	3 228,48	-21,46
Miudezas frescas ou refrigeradas	109 861,90	109 794,93	0,06	93,48	46,54	100,87
Miudezas congeladas	1 127,38	1 365,74	-17,45	357,55	178,02	100,85
Carnes salgadas/secas/fumadas	1 018,80	1 262,94	-19,33	16,48	505,26	-96,74
<b>Sub Total: Carnes</b>	<b>307 219,27</b>	<b>343 852,10</b>	<b>-10,65</b>	<b>13 939,71</b>	<b>16 751,12</b>	<b>-16,78</b>
<b>TOTAL: Animais vivos+Carnes</b>	<b>308 505,30</b>	<b>346 261,18</b>	<b>-10,90</b>	<b>53 702,21</b>	<b>52 336,84</b>	<b>2,61</b>

Fonte: INE (\*) Acumulado-valores preliminares, atualizados em 10 de julho de 2020)

Para consulta de preços de produtos agrícolas consultar:  
[www.gpp.pt/index.php/sima/sistema-de-informacao-de-mercados-agricolas-sima](http://www.gpp.pt/index.php/sima/sistema-de-informacao-de-mercados-agricolas-sima)

O SIMA no Facebook:  
<http://www.facebook.com/SIMA.Portugal>



SISTEMA DE INFORMAÇÃO DE MERCADOS AGRÍCOLAS

Direção de Serviços de Estatística

Divisão de Estatística

Coordenação Central

Gabinete de Planeamento, Políticas e Administração Geral

Praça do Comércio, 1149-010 Lisboa

e-mail: [sima@gpp.pt](mailto:sima@gpp.pt)

tel: 213 234 600