

# Newsletter

Informação Semanal – 15-06 a 21-06-2020

 As Newsletter do SIMA podem também ser consultadas no facebook em:  
<https://www.facebook.com/SIMA.Portugal>

## Ovinos e Caprinos

### CONJUNTURA SEMANAL - OVINOS

Na semana em análise verificou-se uma subida das cotações médias nacionais dos borregos de <12 kg (+23 cêntimos / kg) e de >28 kg (+8 cêntimos / kg), em relação à semana anterior; estabilidade dos borregos de 22-28 kg.

Na Beira Interior a oferta de borrego foi fraca na área de mercado da Cova da Beira e média na Guarda e em Castelo Branco; a procura foi fraca em Castelo Branco e média na Guarda e na Cova da Beira. A procura registou uma ligeira melhoria com a reabertura da restauração que ocorreu a partir do dia 18 de maio, nomeadamente na Guarda. Subida das cotações dos borregos de <12 kg na Cova da Beira (+50 cêntimos / kg) e na Guarda (+20 cêntimos / kg); na Guarda subiram também os borregos de 13-21 kg (+20 cêntimos / kg).

Na Beira Litoral a oferta de borrego foi fraca na área de mercado de Coimbra e média em Viseu; a procura foi muito fraca nas duas áreas de mercado referidas. A reabertura da restauração não trouxe melhorias significativas da procura, revelando-se a oferta superior à procura, quer no caso dos borregos, quer das ovelhas de refugo. Estabilidade de cotações nas duas áreas.

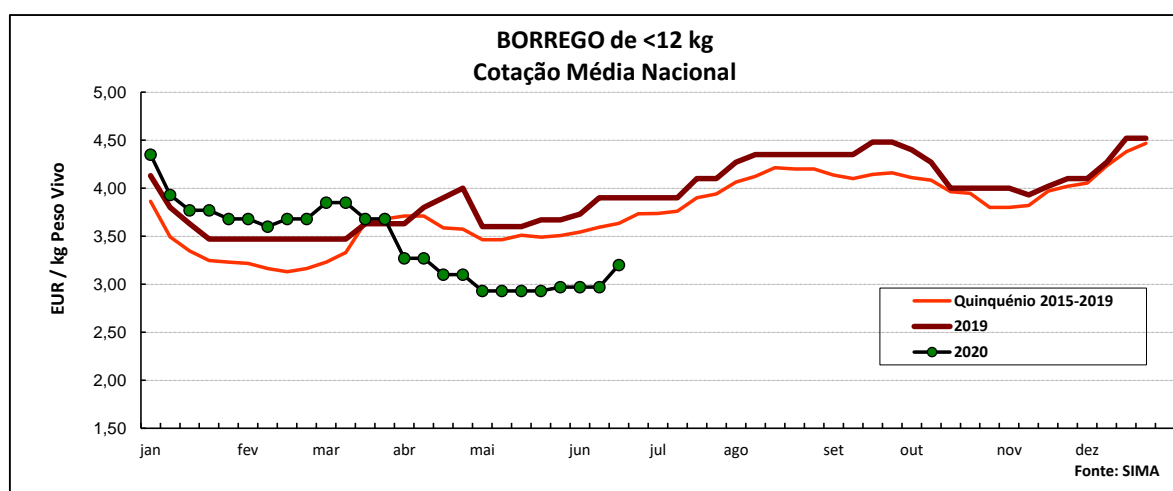
No Ribatejo e Oeste, na área de mercado do Ribatejo, a oferta e a procura de ovinos foram médias. A procura aumentou em relação à semana anterior, devido à retoma das vendas de borregos para Israel. Apesar disso, as cotações mantiveram-se estáveis.

No Alentejo a oferta de borrego foi média em todas as áreas de mercado, com exceção do Alentejo Litoral, em que foi fraca. A procura foi relativamente fraca em Beja, Estremoz e Alentejo Norte e média em Elvas, Évora e Alentejo Litoral. Subida de cotações dos borregos de 22-28 kg (+25 cêntimos / kg) e de >28 kg (+30 cêntimos / kg) no Alentejo Litoral.

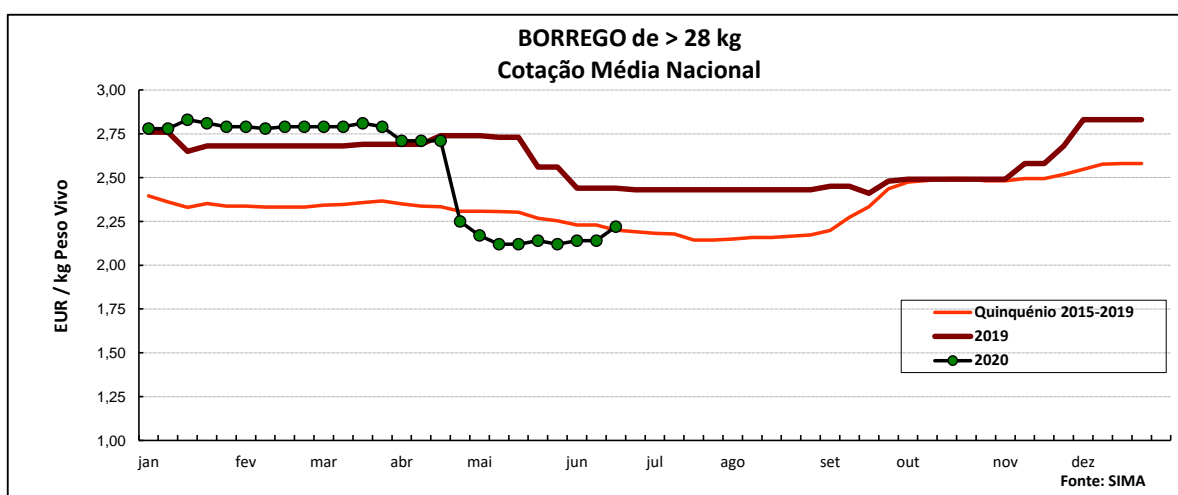
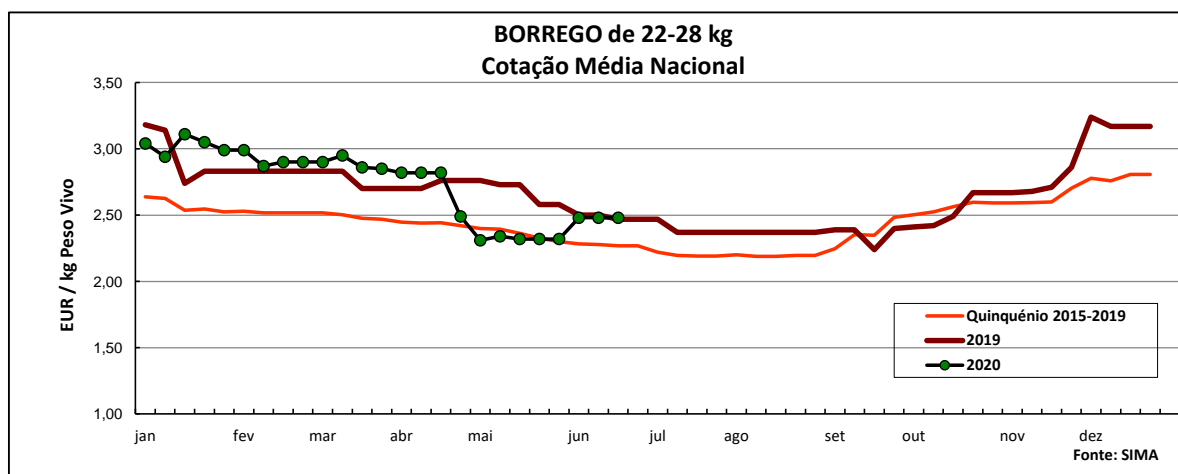
Em Trás-os-Montes a oferta de borrego foi relativamente abundante e a procura muito fraca. Estabilidade de cotações dos borregos de <12 kg e de 13-21 kg nas três áreas de mercado analisadas, Alto Tâmega, Terra Fria e Terra Quente.

### COTAÇÕES MÉDIAS NACIONAIS - SEMANAIS

PRODUTO	MÉDIA DA SEMANA	VARIÇÃO PERCENTUAL		
	EUR / kg Peso Vivo	Semana Anterior	Semana Homóloga do ano anterior	Semana Homóloga do Quinquénio 2015-2019
<b>Borrego de &lt; 12 kg</b>	<b>3,20</b>	7,7	-17,9	-11,8
<b>Borrego de 22-28 kg</b>	<b>2,48</b>	0,0	0,4	9,3
<b>Borrego de &gt; 28 kg</b>	<b>2,22</b>	3,7	-9,0	0,9



## Ovinos e Caprinos



### COTAÇÕES MÉDIAS NACIONAIS - MENSAIS

Produto	maio 2020 (EUR / kg Peso Vivo)	Variação Percentual		
		abril 2020	maio 2019	maio Quinquénio 2015-2019
Borrego de < 12 kg	<b>2,94</b>	-6,2	-19,0	-15,5
Borrego de 22-28 kg	<b>2,33</b>	-12,3	-13,1	-1,1
Borrego de > 28 kg	<b>2,13</b>	-15,3	-20,2	-7,0

## Ovinos e Caprinos

### CONJUNTURA SEMANAL - CAPRINOS

Na semana em análise, na região da Beira Interior, a cotação média dos cabritos de <10 kg apresentou um ligeiro acréscimo em relação à semana anterior (+6 cêntimos / kg); estabilidade destes animais na Beira Litoral e em Trás-os-Montes.

Na Beira Interior a oferta de cabrito foi relativamente fraca nas áreas de mercado da Cova da Beira e da Sertã e média na Guarda, tendo diminuído em relação à semana anterior na Sertã. A procura foi média na Guarda e na Sertã e relativamente animada na Cova da Beira, tendo aumentado em relação à semana anterior na Guarda e na Sertã. Subida de cotações dos cabritos de <10 e de >10 kg na Guarda (+20 cêntimos / kg) e dos cabritos de <10 kg na Sertã (+50 cêntimos / kg, nas cot. mín. e máx.). Na Beira Litoral a oferta de cabrito foi muito fraca na área de mercado de Coimbra e fraca em Viseu; a procura foi muito fraca nas duas áreas analisadas. A reabertura da restauração não trouxe melhorias significativas da procura, revelando-se a oferta superior à procura, quer no caso dos cabritos, quer das cabras de refugo. Estabilidade de cotações nas duas áreas.

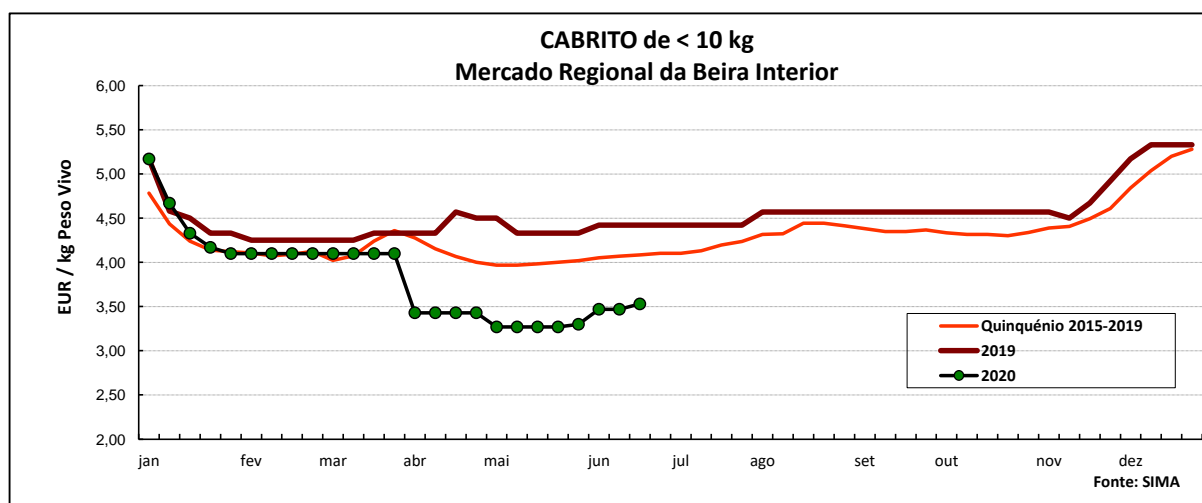
Em Trás-os-Montes a oferta de cabrito foi relativamente abundante e a procura foi muito fraca. Estabilidade de cotações dos cabritos de <10 kg nas três áreas de mercado analisadas, Alto Tâmega, Terra Fria e Terra Quente.

No Ribatejo e Oeste, na área de mercado do Ribatejo, a oferta e a procura de cabrito foram fracas. Estabilidade de cotações dos cabritos, de <10 kg e de >10 kg.

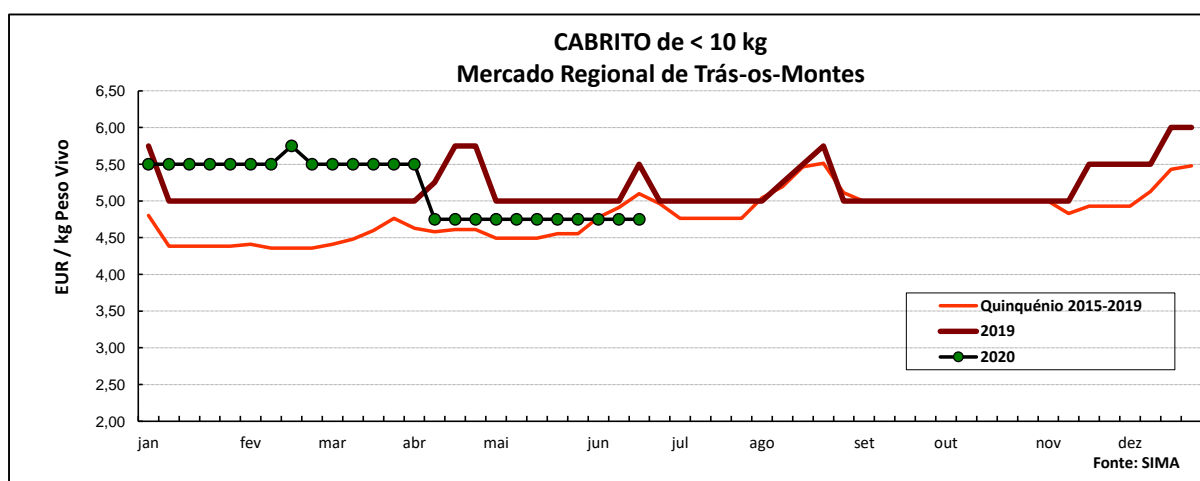
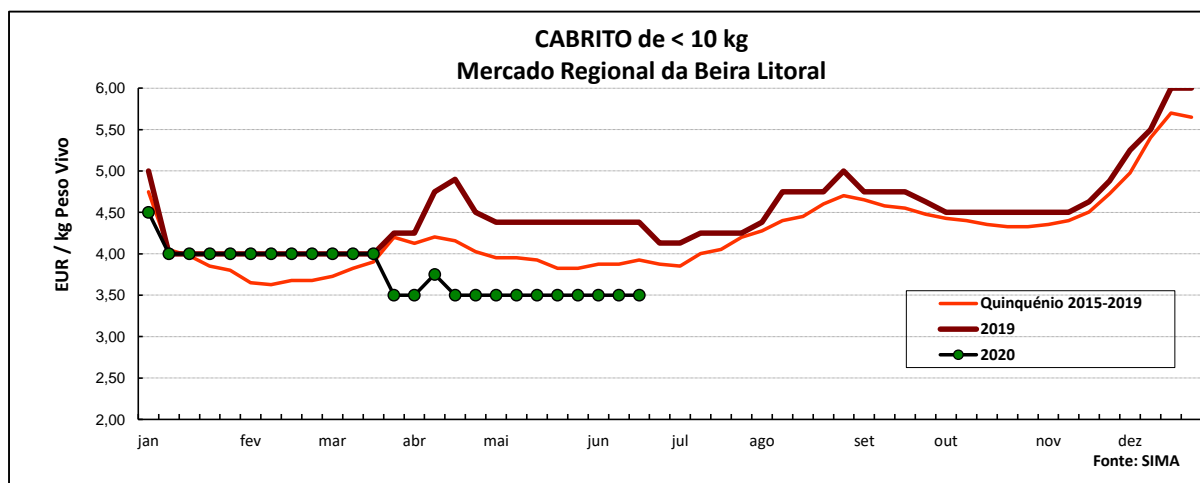
No Alentejo a oferta de cabrito foi fraca e a procura muito fraca nas duas áreas de mercado analisadas, Alentejo Norte e Estremoz. Estabilidade de cotações dos cabritos, de <10 kg e de >10 kg, nas duas áreas referidas.

### COTAÇÕES MÉDIAS REGIONAIS - SEMANAIS

Cabrito < 10 kg	MÉDIA DA SEMANA	VARIÇÃO PERCENTUAL		
	EUR / kg Peso Vivo	Semana Anterior	Semana Homóloga do ano anterior	Semana Homóloga do Quinquénio 2015-2019
<b>Beira Interior</b>	<b>3,53</b>	1,7	-20,1	-13,7
<b>Beira Litoral</b>	<b>3,50</b>	0,0	-20,1	-10,9
<b>Trás-os-Montes</b>	<b>4,75</b>	0,0	-5,0	-6,9



## Ovinos e Caprinos



### COTAÇÕES MÉDIAS REGIONAIS - MENSAIS

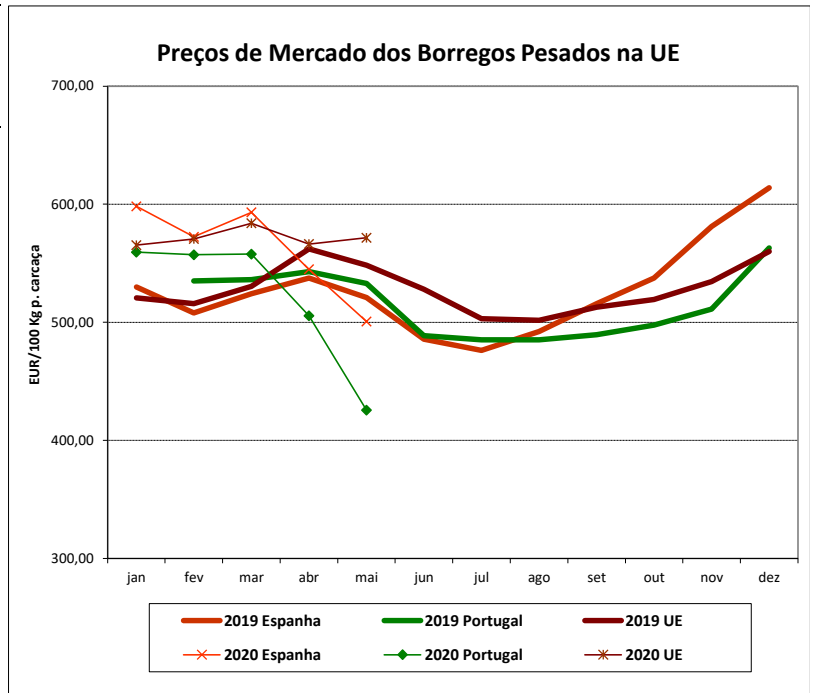
Cabrito < 10 kg	maio 2020 (EUR / kg Peso Vivo)	Variação Percentual		
		abril 2020	maio 2019	maio Quinquénio 2015-2019
Beira Interior	<b>3,28</b>	-3,5	-24,9	-17,7
Beira Litoral	<b>3,50</b>	-1,4	-20,1	-10,0
Trás-os-Montes	<b>4,75</b>	-3,1	-5,0	5,3

## Ovinos e Caprinos

### PREÇOS MÉDIOS DE MERCADO NA U.E.

#### 1. BORREGOS PESADOS

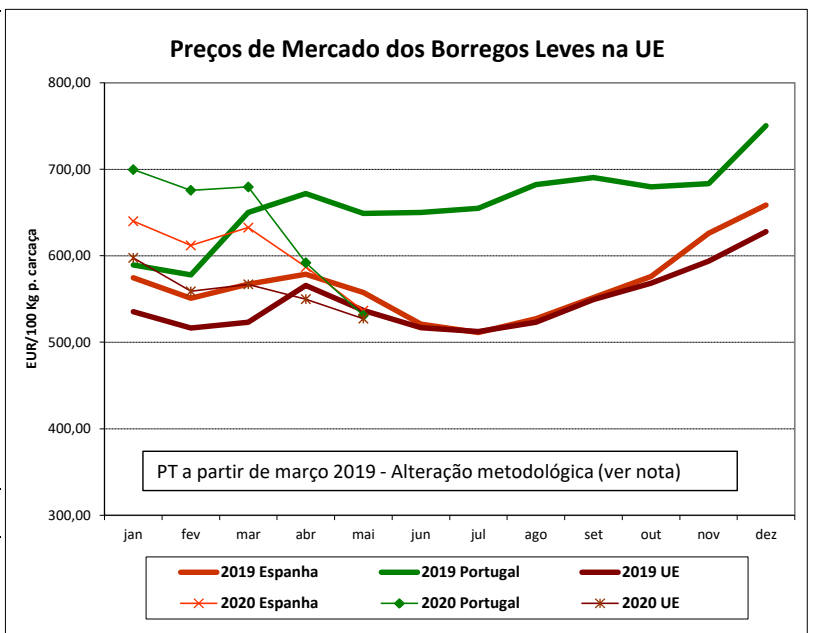
PAÍSES	EUR / 100 Kg Peso Carçaça		VAR.% Sem. Ant.
	SEMANA DE 08/06 a 14/06/2020	SEMANA DE 01/06 a 07/06/2020	
Bélgica	537,20	543,90	-1,2
Alemanha	605,10	617,83	-2,1
Estónia			
Espanha	538,92	518,83	3,9
França	658,00	656,00	0,3
Croácia	462,44	562,79	-17,8
Irlanda	540,59	542,94	-0,4
Itália	501,00	501,00	0,0
Chipre	548,00	539,00	1,7
Letónia	453,64	374,99	21,0
Lituânia		468,94	
Hungria	538,36	535,67	0,5
Países Baixos	585,21	611,22	-4,3
Áustria	538,00	561,00	-4,1
Polónia	453,62		
Portugal	428,50	428,50	0,0
Roménia	282,91	247,87	14,1
Eslovénia	561,28	577,90	-2,9
Finlândia	364,40	364,40	0,0
Suécia	610,19	600,75	1,6
<b>UE27</b>	<b>574,88</b>	<b>572,63</b>	<b>0,4</b>



**Nota:** Em março de 2019 Portugal alterou a metodologia de cálculo do preço dos borregos leves (passando a incluir todas as categorias de borregos com peso de carçaça inferior a 13 Kg) e passou a comunicar o preço dos borregos pesados.

#### 2. BORREGOS LEVES

Bulgária	652,31	653,50	-0,2
Estónia			
Grécia		463,13	
Espanha	572,83	553,22	3,5
Croácia	562,60	615,41	-8,6
Itália	602,00	607,00	-0,8
Letónia	445,75	349,53	27,5
Hungria	578,81	562,52	2,9
Polónia			
Portugal	553,10	553,10	0,0
Roménia		433,78	
Eslovénia	578,58	559,02	3,5
Eslováquia		425,23	
<b>UE27</b>	<b>546,52</b>	<b>537,91</b>	<b>1,6</b>



Fonte: Comissão Europeia - Regulamento de Execução (UE) 2017/1185

## Ovinos e Caprinos

### COMÉRCIO INTERNACIONAL - janeiro a abril

ENTRADAS		SAÍDAS		Var. %	Var. %
2020	2019	2020	2019	ENTRADAS 20/19	SAÍDAS 20/19

#### Cabeças

Outros Ovinos Vivos	76 352	82 447	135 633	121 401	-7,4	11,7
Ovinos Rep.Raça Pura	578	1 712			-66,2	
Outros Caprinos Vivos	852	181			370,7	
Caprinos Rep.Raça Pura	740	2 265			-67,3	

#### tonelada

Carne Ovino Congelada	607,6	636,8	49,5	53,8	-4,6	-8,0
Carne Ovino Fresca/Refrig.	972,1	1 268,1	213,8	101,2	-23,3	111,4
Outros Ovinos Vivos	2 084,8	1 872,6	4 464,5	4 430,5	11,3	0,8
Ovinos Rep.Raça Pura	12,6	57,6			-78,1	
Miudezas Ovino/Cap.	17,7	51,0	85,73	187,8	-65,2	-54,4
Carne Caprino Congelada	237,4	274,4	6,5	8,2	-13,5	-20,4
Carne Caprino Fres/Refrig.	414,3	408,0	1,1	1,7	1,5	-34,4
Outros Caprinos Vivos	11,2	2,1			22,6	
Caprinos Rep.Raça Pura	8,0	40,5			-80,3	
<b>TOTAL - Ovinos</b>	<b>3 694,9</b>	<b>3 886,0</b>	<b>4 813,6</b>	<b>4 773,3</b>	<b>-4,9</b>	<b>0,8</b>
<b>TOTAL - Caprinos</b>	<b>671,0</b>	<b>725,0</b>	<b>7,6</b>	<b>9,9</b>	<b>-7,5</b>	<b>-22,9</b>

#### 1000 EUR

Carne Ovino Congelada	4 075,4	4 110,0	180,9	244,9	-0,8	-26,1
Carne Ovino Fresca/Refrig.	5 570,8	7 433,0	686,1	510,3	-25,1	34,4
Outros Ovinos Vivos	5 643,8	5 729,5	16 896,1	16 018,5	-1,5	5,5
Ovinos Rep.Raça Pura	33,0	129,2			-74,5	
Miudezas Ovino/Cap.	22,7	63,8	55,3	119,5	-64,4	-53,7
Carne Caprino Congelada	1 506,2	1 761,4	47,2	60,4	-14,5	-21,8
Carne Caprino Fres/Refrig.	2 318,4	2 281,2	5,4	7,7	1,6	-29,4
Outros Caprinos Vivos	41,5	6,8			506,9	
Caprinos Rep.Raça Pura	30,5	148,4			-79,4	
<b>TOTAL - Ovinos</b>	<b>15 345,7</b>	<b>17 465,5</b>	<b>17 818,3</b>	<b>16 893,2</b>	<b>-12,1</b>	<b>5,5</b>
<b>TOTAL - Caprinos</b>	<b>3 896,7</b>	<b>4 197,8</b>	<b>52,6</b>	<b>68,1</b>	<b>-7,2</b>	<b>-22,7</b>

FONTE: INE (dados preliminares)

## Ovinos e Caprinos

### ÍNDICE DE PREÇOS DE PRODUTOS AGRÍCOLAS NO PRODUTOR (Base 2015)

(Continente)

	abril 2020	março 2020	abril 2019	Var. % Mês ant.	Var. % Mês ano ant.
<b>Ovinos e Caprinos</b>	107,56	118,55	119,26	-9,3	-9,8

FONTE: INE

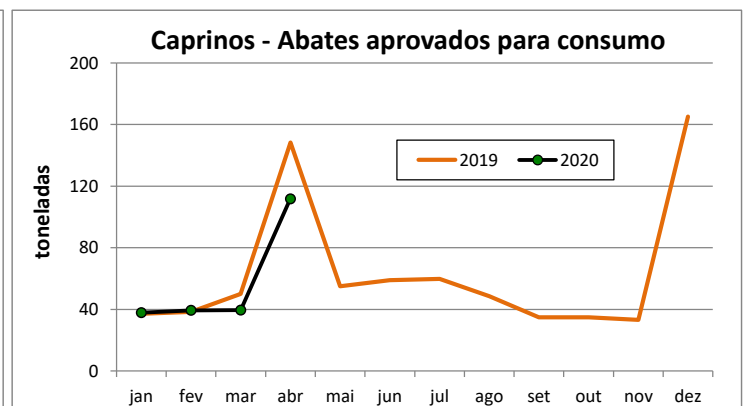
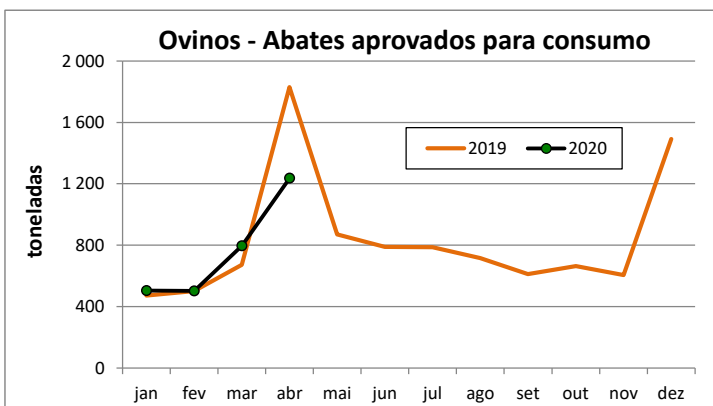
### ABATES APROVADOS PARA CONSUMO - janeiro a abril

(Portugal)

	Cabeças		tonelada		Var. Cabeças (%)	Var. tonel. (%)
	2020	2019	2020	2019	Acum.ano ant.	Acum.ano ant.
<b>Borregos de &lt;10 Kg</b>	62 552	77 606	415,9	539,6	-19,4	-22,9
<b>Borregos de &gt;10 Kg</b>	177 031	186 853	2 340,7	2 657,8	-5,3	-11,9
<b>Adultos</b>	13 264	13 596	284,1	276,5	-2,4	2,7
<b>TOTAL - Ovinos</b>	252 847	278 055	3 041	3 474	-9,1	-12,5

<b>Cabritos</b>	29 540	36 345	173,0	218,2	-18,7	-20,7
<b>Adultos</b>	3 325	3 297	55,4	55,6	0,8	-0,3
<b>TOTAL - Caprinos</b>	32 865	39 642	228,4	273,7	-17,1	-16,5

FONTE: INE (dados provisórios)



Para consulta de preços de produtos agrícolas consultar o site:  
[www.gpp.pt/index.php/sima/sima-2018](http://www.gpp.pt/index.php/sima/sima-2018)  
 O SIMA no Facebook - <http://www.facebook.com/SIMA.Portugal>

O conhecimento do mercado é a chave do sucesso!

O disponibiliza informação essencial para os empresários agrícolas e outros agentes tomarem as melhores decisões

#### Coordenação Central

Gabinete de Planeamento, Políticas e Administração Geral  
 Direção de Serviços de Estatística  
 Divisão de Estatística  
 SISTEMA DE INFORMAÇÃO DE MERCADOS AGRÍCOLAS  
 Praça do Comércio  
 1149-010 LISBOA

Tel: 213 234 600  
 Fax: 213 234 603  
 E-mail: [sima@gpp.pt](mailto:sima@gpp.pt)