

## Newsletter

Informação Semanal – 15-06 a 21-06-2020

As Newsletter do SIMA podem também ser consultadas no facebook em:  
<https://www.facebook.com/SIMA.Portugal>

### Coelhos

#### CONJUNTURA SEMANAL - COELHOS

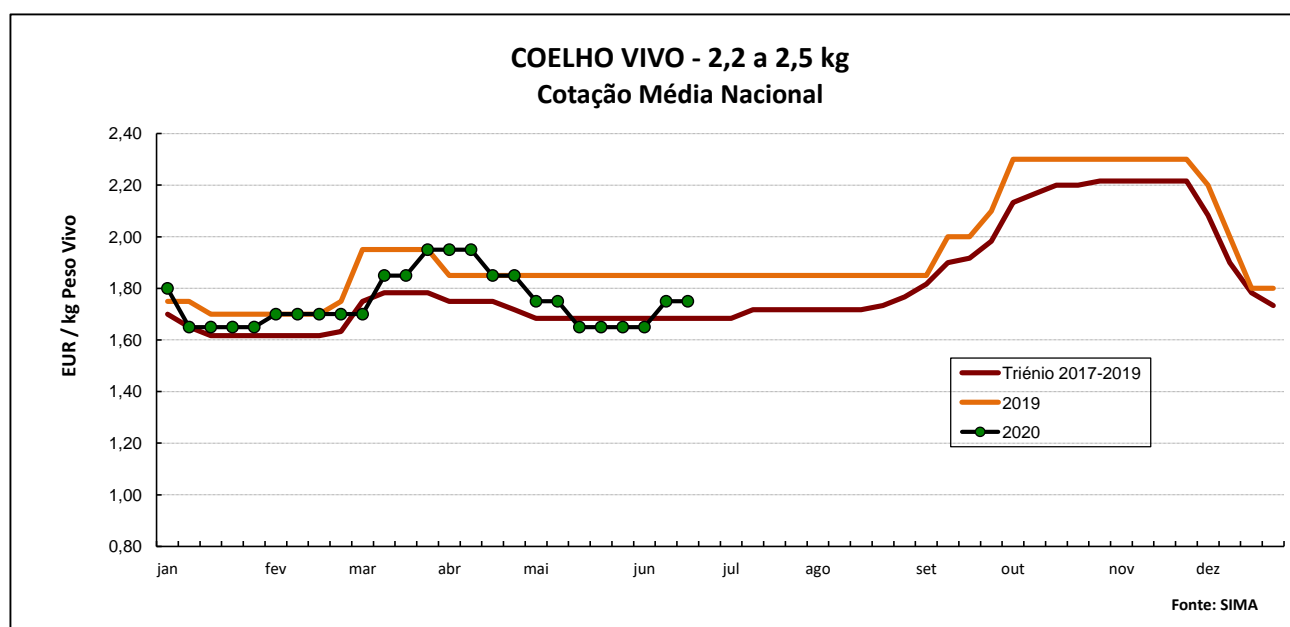
Após a subida registada na semana passada, em que se inverteu a tendência decrescente verificada durante dez semanas, as cotações médias nacionais do coelho, vivo (de 2,2 a 2,5 kg) e abatido (de 1,1 a 1,3 kg), mantiveram-se estáveis em relação à semana anterior. A oferta de coelho foi relativamente abundante e a procura média. A procura registou uma ligeira melhoria nas últimas semanas, pelo que o mercado está mais equilibrado, tendo ocorrido simultaneamente uma ligeira diminuição da oferta.

Manutenção da cotação do coelho vivo de acordo com a Bolsa de Madrid/Loncun. As cotações do coelho abatido não registaram quaisquer alterações em relação à semana anterior.

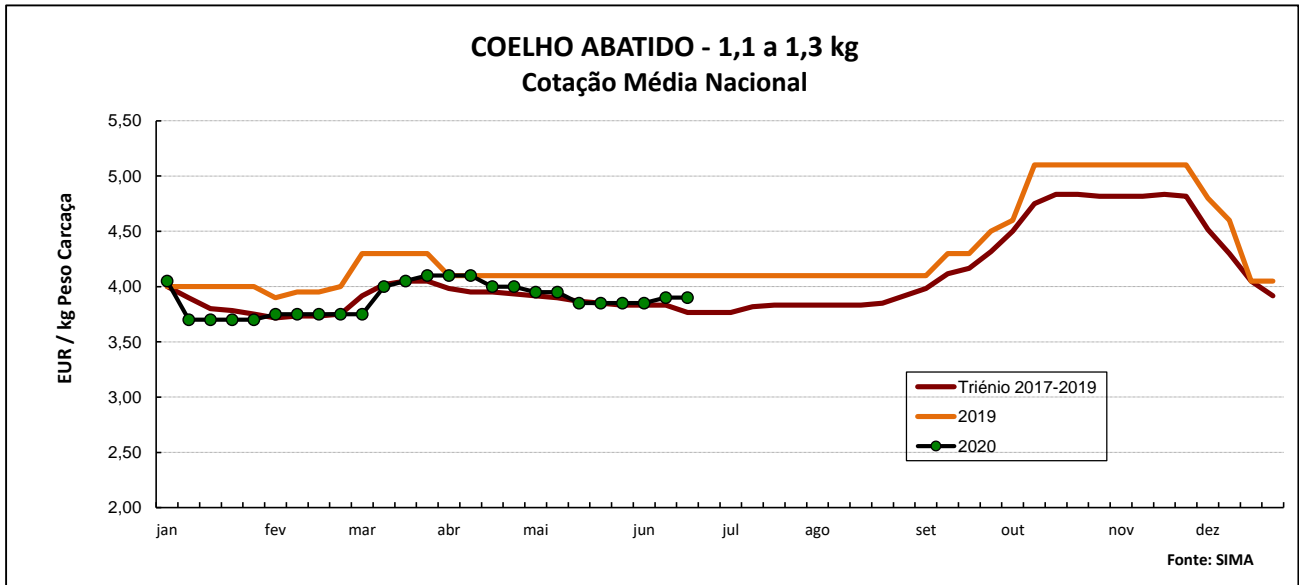
#### COTAÇÕES MÉDIAS NACIONAIS - SEMANAIS

PRODUTO	Unidade de Comercialização	MÉDIA DA SEMANA	Variação Percentual		
			Semana anterior	Semana homóloga do ano anterior	Semana homóloga do Triénio 2017-2019
Coelho vivo - 2,2 a 2,5 kg	EUR / kg Peso vivo	1,75	0,0	-5,4	4,2
Coelho abatido - 1,1 a 1,3 kg	EUR / kg Peso carcaça	3,90	0,0	-4,9	3,4

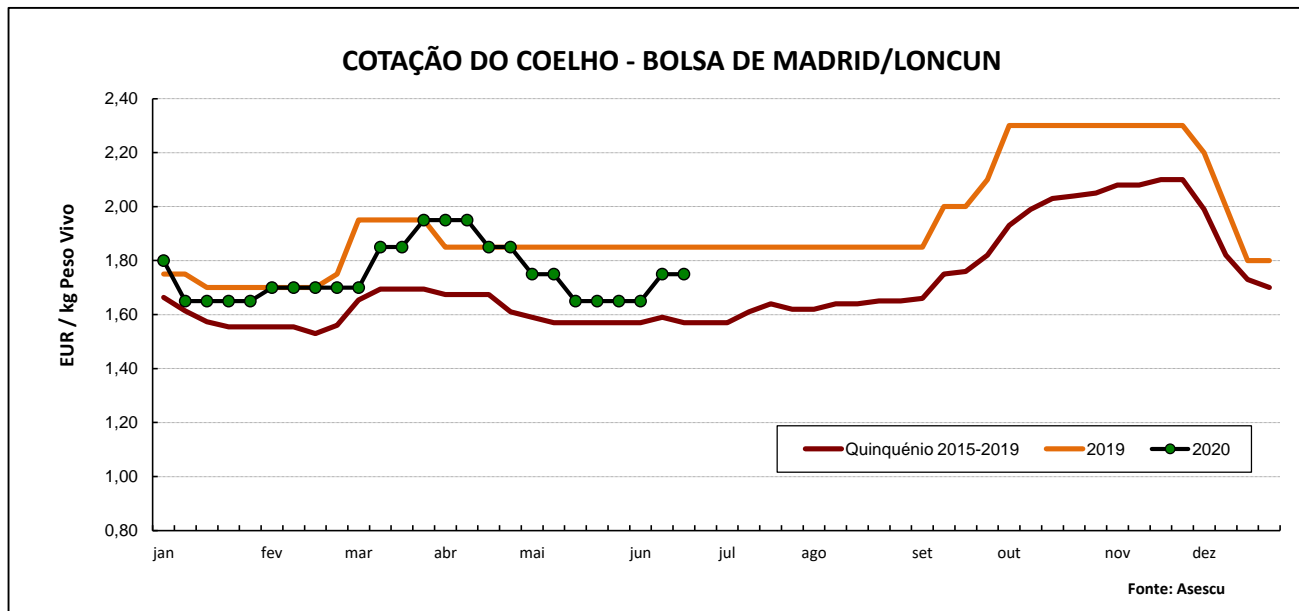
NOTA: Como a recolha de cotações e acompanhamento do mercado dos coelhos se iniciou em janeiro de 2017, apenas é possível a comparação com a semana homóloga do triénio 2017-2019.



## Coelhos



**GRÁFICO - EVOLUÇÃO DA COTAÇÃO DO COELHO VIVO NA BOLSA DE MADRID/LONCUN**



### COTAÇÕES MÉDIAS NACIONAIS - MENSAIS

PRODUTO	Unidade de Comercialização	maio 2020	Variação Percentual		
			abril 2020	maio 2019	maio Triénio 2017-2019
Coelho vivo - 2,2 a 2,5 kg	EUR / kg Peso vivo	<b>1,68</b>	-10,4	-9,5	-0,9
Coelho abatido - 1,1 a 1,3 kg	EUR / kg Peso carcaça	<b>3,88</b>	-3,8	-5,5	-0,2

## Coelhos

### Cotações em Mercados / Bolsas de outros países da União Europeia

#### 1. ESPANHA

##### 1.1. MADRID / LONCUN - BOLSA

		sem 24/2020	sem 25/2020
Coelho jovem 1,75 - 2,20 kg	EUR / kg P.Vivo	1,750	1,750

Var. Sem Ant. (cêntimos/kg)	Varição (%) Sem. Ant.
0,0	0,0

##### 1.2. MONCUN (BOLSAS DE BELLPUIG E MERCOLÉRIDA)

		sem 24/2020	sem 25/2020
Coelho de 1,900 - 2,125 kg	EUR / kg P.Vivo	1,740	1,740
Coelho com mais de 2,125 kg	EUR / kg P.Vivo	1,710	1,710

Var. Sem Ant. (cêntimos/kg)	Varição (%) Sem. Ant.
0,0	0,0
0,0	0,0

s.c. - sem cotação

##### 1.3. PREÇO MÉDIO NACIONAL DE ESPANHA

		sem 23/2020	sem 24/2020
Coelho jovem de 1,80 - 2,20 kg	EUR / kg P.Vivo	1,6741	1,7560

Varição Sem Ant. (cêntimos/kg)	Varição (%) Sem. Ant.
8,2	4,9

#### 2. FRANÇA

##### 2.1. COTAÇÃO NACIONAL - PRODUÇÃO

		29/05/2020	05/06/2020
Coelho Vivo	EUR / kg P.Vivo	1,870	1,870

Var. Sem Ant. (cêntimos/kg)	Varição (%) Sem. Ant.
0,0	0,0

##### 2.2. RUNGIS

		12/06/2020	19/06/2020
Coelho "Standard"	EUR / kg P.Carçaça	4,40	4,30
Coelho "Trie"	EUR / kg P.Carçaça	5,70	5,60

Var. Sem Ant. (cêntimos/kg)	Varição (%) Sem. Ant.
-10,0	-2,3
-10,0	-1,8

#### 3. ITÁLIA - CUNCoelhos

		12/06/2020		1'9/06/2020		Varição Sem Ant. (cêntimos/kg)	Varição (%) Sem. Ant.
		Cot. Mínima	Cot. Máxima	Cot. Mínima	Cot. Máxima		
Coelho até 2,5 kg	EUR / kg P.Vivo	1,360	1,420	1,470	1,530	11,0	8,1
Coelho com >2,5 kg	EUR / kg P.Vivo	1,420	1,480	1,530	1,590	11,0	7,7

s.c. - sem cotação

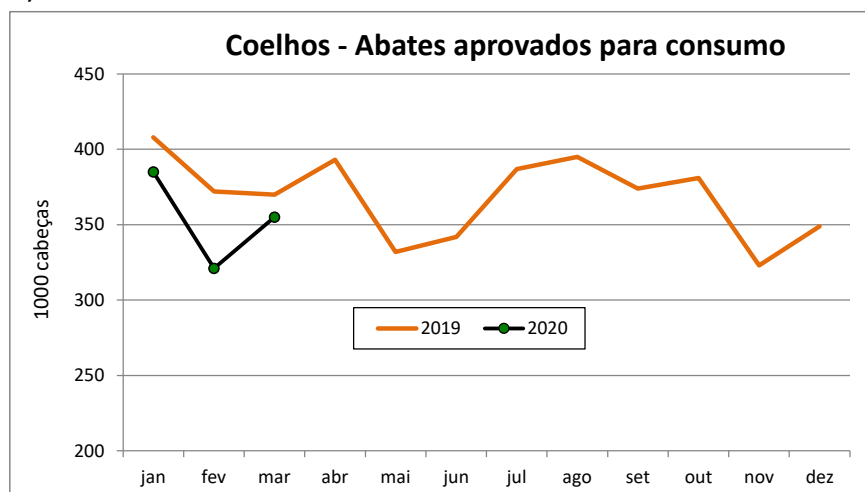
## Coelhos

## ABATES APROVADOS PARA CONSUMO - janeiro a março

(Portugal)

	1000 Cabeças		tonelada		Var. Cabeças (%)	Var. tonel. (%)
	2020	2019	2020	2019	Acum.ano ant.	Acum.ano ant.
<b>Coelhos</b>	1 061	1 150	1 311	1 415	-7,7	-7,3

FONTE: INE (dados provisórios)



## COMÉRCIO INTERNACIONAL DE COELHOS - janeiro a abril

	ENTRADAS		SAÍDAS		Var. %	Var. %
	2020	2019	2020	2019	ENTRADAS 20/19	SAÍDAS 20/19
<b>Cabeças</b>						
<b>Coelhos Domésticos</b>	129 243	122 752	310 539	300 083	5,3	3,5
<b>tonelada</b>						
Carne e Miudezas de Coelhos	703,2	676,0	149,2	148,6	4,0	0,4
Carne e Miudezas de Lebres	6,6	8,4	0,3	1,6	-21,4	-79,1
Coelhos Domésticos	280,7	268,0	371,3	351,4	4,7	5,7
Lebres		0,1		177,0		-100,0
<b>TOTAL - Carne/Miud</b>	<b>709,9</b>	<b>684,4</b>	<b>149,5</b>	<b>150,2</b>	<b>3,7</b>	<b>-0,5</b>
<b>TOTAL - Animais vivos</b>	<b>280,7</b>	<b>268,1</b>	<b>371,3</b>	<b>528,4</b>	<b>4,7</b>	<b>-29,7</b>

1000 EUR

Carne e Miudezas de Coelhos	2 560	2 485	673	648	3,0	4,0
Carne e Miudezas de Lebres	34	53	1	7	-34,7	-80,5
Coelhos Domésticos	551	493	703	628	11,8	12,0
Lebres		2		294		-100,0
<b>TOTAL</b>	<b>3 146</b>	<b>3 033</b>	<b>1 378</b>	<b>1 576</b>	<b>3,7</b>	<b>-12,6</b>

FONTE: INE (dados preliminares)

Para consulta de preços de produtos agrícolas consultar o site:  
[www.gpp.pt/index.php/sima/sima-2018](http://www.gpp.pt/index.php/sima/sima-2018)  
 O SIMA no Facebook - <http://www.facebook.com/SIMA.Portugal>

## Coordenação Central

Gabinete de Planeamento, Políticas e Administração Geral

Direção de Serviços de Estatística

Divisão de Estatística

SISTEMA DE INFORMAÇÃO DE MERCADOS AGRÍCOLAS

Praça do Comércio


1149-010 LISBOA

Tel: 213 234 600

Fax: 213 234 603

E-mail: [sima@gpp.pt](mailto:sima@gpp.pt)

O conhecimento do mercado é a chave do sucesso!

O  disponibiliza informação essencial para os empresários agrícolas e outros agentes tomarem as melhores decisões