

Newsletter  
Bovinos25.ª Semana  
15 a 21-06-2020

## CONJUNTURA SEMANAL

As cotações médias nacionais de novilha e de novilho 12 a 24 meses de raça Turina desceram 0,075 €/kg P. Carcaça. As cotações médias nacionais de novilha e de novilho 12 a 24 meses cruzados de Charolês diminuíram 0,077 e 0,058 €/kg P. Carcaça, respetivamente.

**Na região Trás-os-Montes**, nas áreas de mercado Terra Fria e Alto Tâmega a oferta foi média/alta e a procura média/baixa.

Fraco volume de negócios. Alguma dificuldade no escoamento de produtos, devido ao baixo consumo. As saídas de animais de raças autóctones continuaram a ser realizadas conforme o estabelecido e acordado com as Grandes Superfícies. Não se estava a verificar qualquer influência de trocas comerciais com outros países no funcionamento do mercado, as quais se limitaram a pequenos negócios na região. Manutenção de cotações.

**Na região Entre Douro e Minho** nas áreas de mercado Entre Douro e Minho e Entre Douro e Minho Regional a oferta e a procura foram médias. Escoamento lento devido ao baixo consumo. Na área de mercado Entre Douro e Minho diminuíram todas as cotações de Vaca Refugio Turina no valor de 0,10 €/kg P. Carcaça. A cotação mínima de Novilho 12 a 24 meses raça Turina desceu 0,10 €/kg P. Carcaça na área de mercado Entre Douro e Minho Regional. Houve manutenção de todas as cotações em todas as áreas de mercado, exceto as que foram referidas. Continuou a existir concorrência de produto importado, sobretudo, de Espanha a preços inferiores. As vacas de abate refugio continuaram a ser exportadas para Espanha.

**Na região Beira Litoral** a oferta e a procura foram média/baixa

A procura de animais de abate continuou a apresentar uma ligeira melhoria. A oferta destes animais na região foi suficiente, mas como a oferta dos mesmos continuou a apresentar carcaças muito grandes, os operadores continuaram a adquirir animais de menor porte de outras regiões. Continuou a venda de carne proveniente de Espanha. A procura de animais de criar continuou a aumentar, principalmente de raça Turina porque os consumidores continuaram a preferir criar os seus animais para consumo, por uma questão de confiança.

As cotações mantiveram os valores da semana anterior em todas as áreas de mercado: Aveiro, Viseu, Coimbra e Beira Litoral Regional.

**Na região Beira Interior** nas áreas de mercado Beira Interior Regional e Guarda a oferta e a procura foram médias. Na área de mercado de Castelo Branco a oferta foi média e a procura foi média/baixa.

Estando a restauração a cumprir todos os requisitos necessários (distanciamento social e a lotação máxima), continuou a ter poucos clientes porque as pessoas estavam a desconfinar gradualmente com receio da COVID 19. Os produtores que tinham contrato com as Grandes Superfícies continuaram a entregar as peças contratualizadas. A quantidade de produto vindo de Espanha influenciava os preços na área de mercado Guarda. Houve manutenção de cotações dos diferentes produtos em todas as áreas de mercado

**Na região Ribatejo e Oeste**, nas áreas de mercado Ribatejo Oeste Regional e Ribatejo a oferta foi média e a procura foi média/baixa.

A procura continuava fraca. Nas áreas de mercado Ribatejo Oeste Regional e Ribatejo as cotações mais frequentes e máximas de novilhas e novilhos 12 a 24 meses cruzados Charolês desceram 0,20 €/kg P. Carcaça e a mínima desceu 0,30 €/kg P. Carcaça. Nas mesmas áreas de mercado as cotações mais frequentes e máximas de novilhas e novilhos 12 a 24 meses raça Turina desceram 0,30 €/kg P. Carcaça e a mínima desceu 0,20 €/kg P. Carcaça. Todas as cotações dos outros produtos não tiveram alterações.

**Na região Alentejo** nas áreas de mercado Alentejo Litoral, Estremoz, Beja e Elvas a oferta e a procura foram médias. e a procura foi média/baixa. Na área de mercado de Évora a oferta foi média/alta e a procura foi média. Na área de mercado Alentejo Norte a oferta foi média e a procura foi média/baixa.

Nas áreas de mercado Alentejo Regional e Évora as cotações de novilha e novilho 12 a 24 meses cruzados de Charolês, diminuíram 0,03 €/kg P. Carcaça. Nesta região, exceto as referidas, todas as outras cotações de todos os produtos mantiveram-se inalteradas.

A tendência da Bolsa de Bovino (Montijo) foi de manutenção de cotações.

**Nota:** Se não houver outra indicação as cotações referidas são as mais frequentes

BOLSA  
25.ª Sessão - 19 de junho de 2020

Categoria	Cotação		Variação	
	€/kg Peso Carcaça (R)		(€)	(%)
	25.ª Sessão 19/05/2020	24.ª Sessão 12/05/2020		
Novilho	3,67	3,67	0,00	0,00
Novilha	3,67	3,67	0,00	0,00
Vitela	4,70	4,70	0,00	0,00
Vaca	2,00	2,00	0,00	0,00

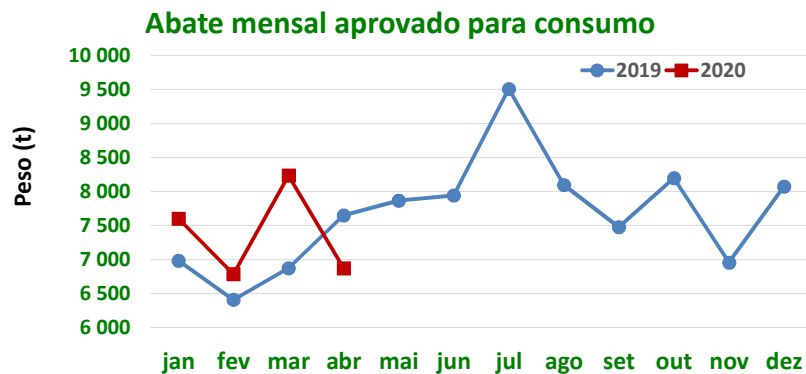
Fonte: Bolsa de Bovino-Montijo

Newsletter  
Bovinos25.ª Semana  
15 a 21-06-2020ABATES APROVADOS PARA CONSUMO  
janeiro a abril(\*)

Portugal Animal	Unidades (n.º)		Variação (%)	peso (t)		Variação (%)
	2020	2019		2020	2019	
Vitela - V	13 652	12 813	6,55	1 983	1 831	8,29
Vitelão - Z	30 863	28 115	9,77	5 763	5 182	11,20
Novilho	37 225	34 648	7,44	11 999	10 952	9,55
Boi	422	370	14,05	138	131	5,26
Vaca	20 600	22 318	-7,70	5 761	6 142	-6,19
Novilha	16 234	15 817	2,64	3 851	3 676	4,76
<b>TOTAL</b>	<b>118 996</b>	<b>114 081</b>	<b>4,31</b>	<b>29 494</b>	<b>27 914</b>	<b>5,66</b>

(\*) Acumulado

Fonte: INE



## COTAÇÃO MÉDIA SEMANAL NACIONAL

PRODUTO (12≤idade<24 meses)	Cotação Média Semanal				Variação (%)		
	€/kg Peso Carcaça				Sem 24 2020	Sem 25 2019	Sem 25 Quinq 2015-2019
	Sem 25 2020	Sem 24 2020	Sem 25 2019	Sem 25 Quinq 2015-2019			
Novilho cruz.Charolês	3,663	3,720	3,940	3,850	-1,55	-7,04	-4,87
Novilho Turina	3,045	3,120	3,310	3,256	-2,40	-8,01	-6,48
Novilha cruz.Charolês	3,623	3,700	3,920	3,818	-2,07	-7,57	-5,10
Novilha Turina	3,100	3,175	3,360	3,270	-2,36	-7,74	-5,20

Fonte: SIMA/GPP

## COTAÇÃO MÉDIA MENSAL NACIONAL

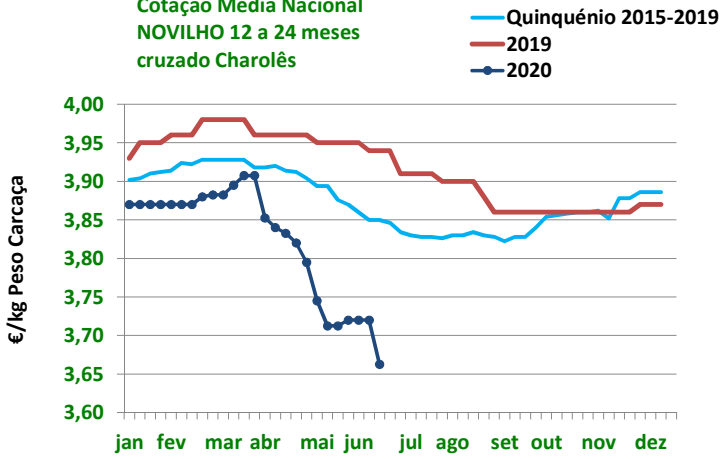
PRODUTO (12 ≤ idade < 24 meses)	Cotação Média Mensal				Variação (%)		
	€/kg Peso Carcaça				abril 2020	maio 2019	maio Quinq 2015-19
	maio 2020	abril 2020	maio 2019	maio Quinq 2015-19			
Novilho cruz.Charolês	3,723	3,828	3,950	3,914	-2,76	-5,76	-4,88
Novilho Turina	3,111	3,178	3,310	3,294	-2,10	-6,02	-5,56
Novilha cruz.Charolês	3,716	3,827	3,930	3,913	-2,91	-5,45	-5,03
Novilha Turina	3,166	3,238	3,275	3,303	-2,22	-3,34	-4,15

Fonte: SIMA/GPP

# Newsletter Bovinos

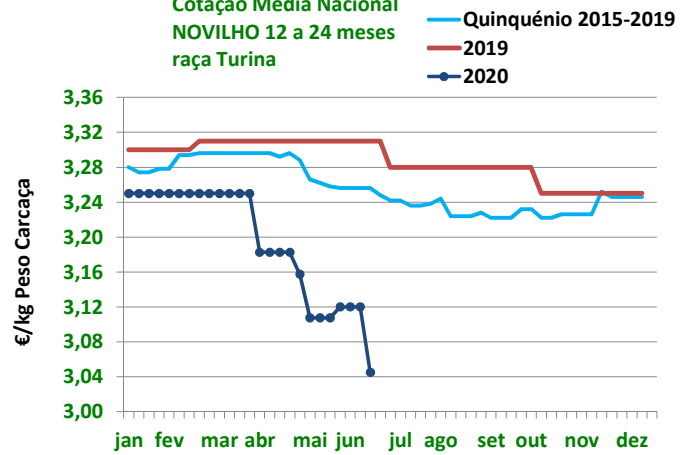
25.ª Semana  
15 a 21-06-2020

Cotação Média Nacional  
NOVILHO 12 a 24 meses  
cruzado Charolês



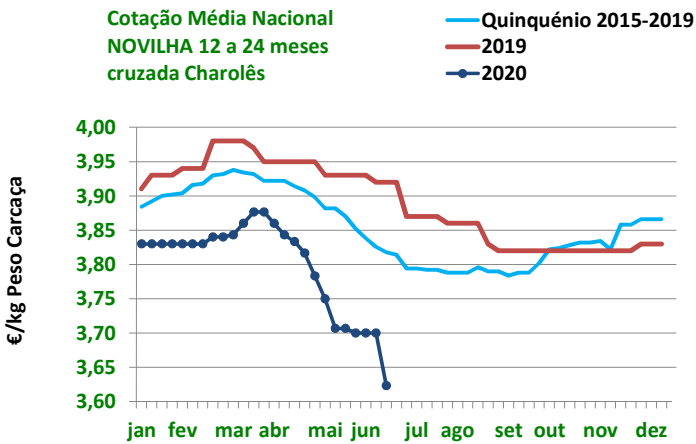
Fonte: SIMA/GPP

Cotação Média Nacional  
NOVILHO 12 a 24 meses  
raça Turina



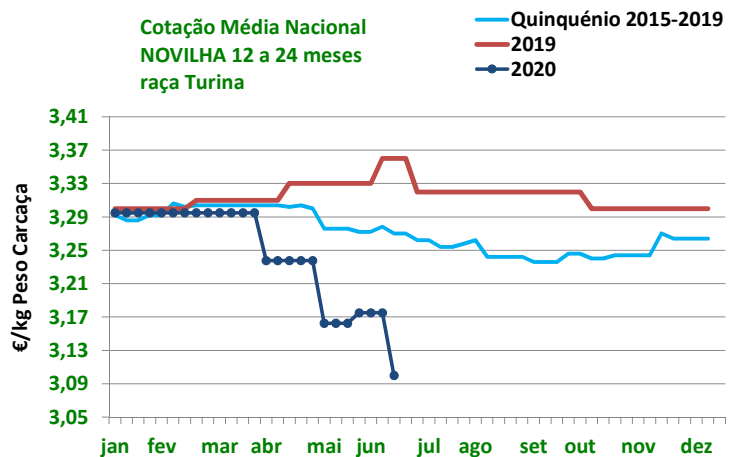
Fonte: SIMA/GPP

Cotação Média Nacional  
NOVILHA 12 a 24 meses  
cruzada Charolês



Fonte: SIMA/GPP

Cotação Média Nacional  
NOVILHA 12 a 24 meses  
raça Turina



Fonte: SIMA/GPP

Newsletter  
Bovinos25.ª Semana  
15 a 21-06-2020

## BOVINOS-PREÇO MÉDIO

24.ª Semana-07 a 14/06/2020

Categoria(*)	Classe(*)	Preço Médio						
		€/kg Peso Carcaça					€/100 kg Peso Carcaça	
		Norte	Centro	L.Vale Tejo	Alentejo	Açores	Continente	Portugal
Z Vitelão	U2	3,83	-	3,52	4,00	3,00	376,80	373,16
	U3	3,90	3,60	-	3,98	-	388,22	388,22
	R2	3,79	3,64	3,72	3,95	3,15	375,37	353,01
	R3	3,74	3,88	3,83	3,95	3,13	380,35	368,22
	O2	3,54	3,60	3,63	3,90	2,91	359,57	334,55
	O3	3,45	-	3,68	3,87	2,94	354,06	344,93
A Novilho	U2	3,75	3,66	3,64	4,15	3,31	371,49	370,21
	U3	3,77	3,48	3,80	-	3,65	378,16	377,36
	R2	3,80	3,66	3,70	3,93	3,12	373,71	362,12
	R3	3,67	3,70	4,06	3,92	3,11	396,09	386,72
	O2	3,34	3,16	3,41	3,60	2,91	333,25	317,76
B Macho n. castr. >2 anos	O3	2,85	-	4,09	3,61	2,95	330,75	323,53
	R3	2,90	-	-	-	-	290,00	290,00
C Boi	U2	-	-	2,40	-	-	240,00	240,00
	U3	-	-	-	-	-	-	-
	U4	-	-	-	-	-	-	-
	R3	-	-	-	-	-	-	-
	R4	-	-	-	-	-	-	-
	O3	-	-	-	-	-	-	-
	O4	-	-	-	-	-	-	-
D Vaca	R3	2,56	-	2,04	-	2,25	251,09	245,89
	R4	2,36	-	1,95	-	-	232,85	232,85
	O2	2,06	1,70	1,90	-	1,74	201,99	194,66
	O3	2,06	-	1,85	1,65	1,93	190,35	191,17
	O4	2,05	-	1,80	1,72	-	196,39	196,39
	P2	1,92	1,49	1,50	1,50	1,69	180,53	174,50
	P3	1,92	1,80	-	-	1,50	190,70	182,65
E Novilha	U2	3,66	3,60	3,66	3,96	-	364,92	364,92
	U3	3,72	3,60	3,86	3,90	3,24	379,39	374,26
	R2	3,92	3,65	3,74	3,76	3,08	377,31	374,54
	R3	3,65	3,64	4,01	3,80	3,02	387,39	376,82
	R4	-	3,70	4,09	-	3,13	406,68	397,50
	O2	3,64	3,66	3,68	3,70	2,58	365,45	342,85
	O3	3,59	3,60	4,22	3,70	2,77	383,87	359,57
	O4	3,30	-	-	-	2,92	330,00	324,23

(\*) De acordo com a Grelha Comunitária de Classificação de Carcaças

Fonte:SIMA/GPP

ÍNDICE DE PREÇOS  
Bovinos no produtor

(Base 2015)

Continente	abril	março	abril	Variação (%)	
	2020 (Po)	2020 (Po)	2019	mar/20	abr/19
Índice	101,77	102,84	105,71	-1,04	-3,73

Fonte: INE  
(Po) Valor provisório

# Newsletter Bovinos

**25.ª Semana**  
**15 a 21-06-2020**

## UNIÃO EUROPEIA - PREÇO MÉDIO

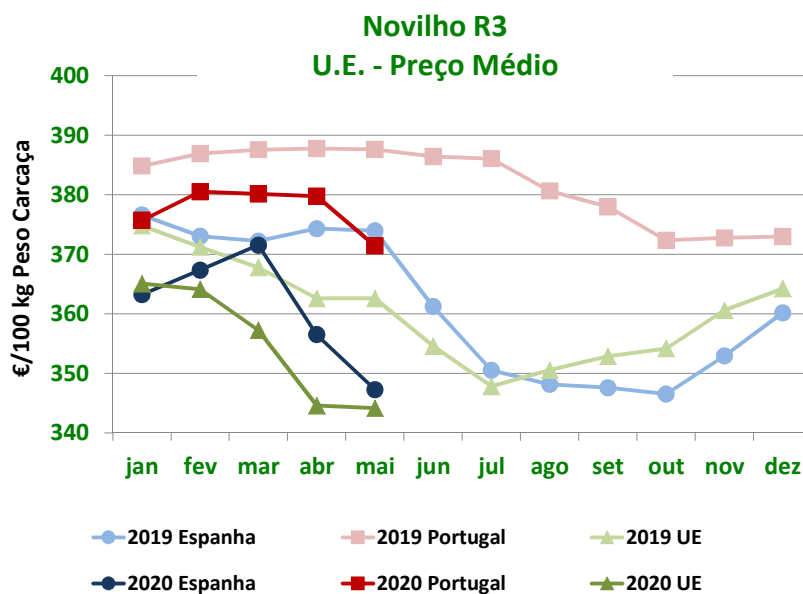
### I - NOVILHO R3

País(*)	Preço Médio (€/100 kg Peso Carcaça)		Variação (%)
	Semana 24 08 a 14/06/2020	Semana 23 01 a 07/06/2020	
Bélgica	297,00	297,00	0,00
Bulgária	-	-	-
República Checa	309,14	309,54	-0,13
Dinamarca	321,77	321,39	0,12
Alemanha	354,01	355,55	-0,43
Estónia	306,80	311,56	-
Irlanda**	361,42	361,51	-0,02
Grécia	-	-	-
Espanha	348,22	351,51	-0,94
França	366,00	366,00	0,00
Croácia	340,11	339,65	0,14
Itália	359,48	404,09	-11,04
Chipre	-	-	-
Letónia	274,14	279,62	-
Lituânia	267,71	268,14	-0,16
Luxemburgo	358,29	346,72	3,34
Hungria	-	-	-
Malta	-	-	-
Países Baixos	303,00	284,00	6,69
Áustria	347,71	346,26	0,42
Polónia	282,52	285,08	-0,90
Portugal	386,72	386,67	0,01
Roménia	371,20	301,71	23,03
Eslovénia	307,66	308,36	-0,23
<b>376,1836</b>	<b>359,45</b>	<b>370,36</b>	<b>-2,95</b>
Finlândia	386,06	383,95	0,55
Suécia	423,49	427,88	-1,02
<b>U.E.</b>	<b>349,59</b>	<b>351,54</b>	<b>-0,56</b>
Reino Unido**	404,50	399,09	1,35

\*\* Boi R3

Fonte: Comissão Europeia - Regulamento de Execução (UE) 2017/1185

(\*) Ordenação de origem.



Fonte: Comissão Europeia - Regulamento de Execução (UE) 2017/1185

## Newsletter Bovinos

**25.ª Semana**  
**15 a 21-06-2020**

### II - OUTROS BOVINOS

#### A. VITELO MACHO DE RECRIA (8 dias a 4 semanas)

##### A.1 VITELO MACHO TIPO LEITEIRO

País(*)	Preço Médio (€/Cabeça)		Variação (%)
	Semana 24 08 a 14/06/2020	Semana 23 01 a 07/06/2020	
Bélgica	66,75	66,75	0,00
Dinamarca	57,00	57,01	-0,01
Alemanha	55,69	46,31	20,25
Irlanda	129,73	146,50	-11,45
Espanha	91,37	85,88	6,39
França	69,00	62,00	11,29
Itália	109,74	101,22	8,42
Países Baixos	40,00	35,00	14,29
Áustria	96,84	70,93	36,53
Polónia	114,24	117,58	-2,84
Portugal	-	-	-
Roménia	65,33	65,33	0,00
<b>U.E.</b>	<b>79,13</b>	<b>74,31</b>	<b>6,48</b>
Reino Unido	74,37	60,21	23,50

Fonte: Comissão Europeia - Regulamento de Execução (UE) 2017/1185

(\*)Ordenação de origem.

##### A.2. VITELO MACHO PARA CARNE

País(*)	Preço Médio (€/Cabeça)		Variação (%)
	Semana 24 08 a 14/06/2020	Semana 23 01 a 07/06/2020	
Bélgica	304,17	304,17	0,00
Dinamarca	-	-	-
Alemanha	152,30	134,40	13,32
Irlanda	209,05	203,09	2,93
Espanha	190,67	192,58	-0,99
França	224,00	205,00	9,27
Itália	235,39	233,75	0,70
Países Baixos	133,00	124,00	7,26
Áustria	386,07	355,31	8,66
Polónia	140,72	163,12	-13,73
Portugal	78,49	78,49	0,00
Roménia	313,10	321,62	-2,65
<b>U.E.</b>	<b>202,23</b>	<b>194,37</b>	<b>4,04</b>
Reino Unido	248,38	221,94	11,92

Fonte: Comissão Europeia - Regulamento de Execução (UE) 2017/1185

(\*)Ordenação de origem.

### B. BOVINOS PARA CARNE

#### B.1. VITELO E VITELA (6 ≤ idade < 12 meses)

País(*)	Preço Médio (€/kg Peso Vivo)		Variação (%)
	Semana 24 08 a 14/06/2020	Semana 23 01 a 07/06/2020	
Bélgica	4,36	4,36	0,00
Alemanha	1,95	1,95	0,00
Irlanda	2,09	2,20	-5,00
Espanha	2,42	2,41	0,41
França	2,69	2,68	0,37
Itália	2,92	2,92	0,00
Áustria	2,25	2,01	11,94
Polónia	2,41	2,41	0,00
Suécia	2,10	2,09	0,37
<b>U.E.</b>	<b>2,43</b>	<b>2,44</b>	<b>-0,14</b>
Reino Unido	1,94	1,90	1,90

Fonte: Comissão Europeia - Regulamento de Execução (UE) 2017/1185

(\*)Ordenação de origem

## Newsletter Bovinos

25.ª Semana  
15 a 21-06-2020

### B. BOVINOS PARA CARNE

#### B.2. NOVILHO (12≤idade<24 meses)

País(*)	Preço Médio €/kg Peso Vivo		Variação (%)
	Semana 24 08 a 14/06/2020	Semana 23 01 a 07/06/2020	
Bélgica	3,98	3,98	0,00
Alemanha	-	-	-
Irlanda	1,83	1,87	-2,14
Espanha	-	-	-
França	2,34	2,34	0,00
Itália	2,71	2,71	0,00
Áustria	1,95	2,04	-4,41
Polónia	-	-	-
Suécia	2,25	2,16	3,89
<b>U.E.</b>	<b>2,29</b>	<b>2,31</b>	<b>-0,63</b>
Reino Unido	2,09	2,12	-1,45

Fonte: Comissão Europeia - Regulamento de Execução (UE) 2017/1185

(\*)Ordenação de origem

#### B.3. NOVILHA (12≤idade<24 meses)

País(*)	Preço Médio €/kg Peso Vivo		Variação (%)
	Semana 24 08 a 14/06/2020	Semana 23 01 a 07/06/2020	
Bélgica	2,43	2,43	0,00
Irlanda	1,94	1,98	-2,02
França	2,43	2,42	0,41
Itália	2,83	2,83	0,00
Áustria	1,24	1,65	-24,85
Suécia	2,00	1,95	3,01
<b>U.E.</b>	<b>2,34</b>	<b>2,36</b>	<b>-0,90</b>
Reino Unido	2,07	2,06	0,68

Fonte: Comissão Europeia - Regulamento de Execução (UE) 2017/1185

(\*)Ordenação de origem

#### C. VITELLO (Abatido idade < 8 meses)

País(*)	Preço Médio €/100 kg Peso Carcaça		Variação (%)
	Semana 24 08 a 14/06/2020	Semana 23 01 a 07/06/2020	
Bélgica	508,55	508,55	0,00
Alemanha	321,00	326,00	-1,53
França	487,00	483,00	0,83
Itália	440,25	395,50	11,31
Países Baixos	341,95	341,95	0,00
<b>U.E.</b>	<b>414,48</b>	<b>406,70</b>	<b>1,91</b>

Fonte: Comissão Europeia - Regulamento de Execução (UE) 2017/1185

(\*)Ordenação de origem

Newsletter  
Bovinos25.ª Semana  
15 a 21-06-2020

## PORTUGAL-COMÉRCIO INTERNACIONAL

## janeiro a maio

N.º

Produto	Importação (n.º)		Variação (%)	Exportação (n.º)		Variação (%)
	2020	2019		2020	2019	
Espécies domésticas, reprodutores de raça pura (vivas)	138	560	-75,36	1 226	852	43,90
Espécies domésticas, não reprodutores de raça pura (vivas)	388	1 109	-65,01	26 862	28 752	-6,57
<b>TOTAL: Animais vivos</b>	<b>526</b>	<b>1 669</b>	<b>-68,48</b>	<b>28 088</b>	<b>29 604</b>	<b>-5,12</b>

Fonte: INE (valores preliminares, atualizados em 09 de junho de 2020)

## janeiro a maio

PESO

Produto	Importação (t)		Variação (%)	Exportação (t)		Variação (%)
	2020	2019		2020	2019	
Espécies domésticas, reprodutores de raça pura (vivas)	67,79	307,98	-77,99	582,61	400,11	45,61
Espécies domésticas, não reprodutores de raça pura (vivas)	143,90	297,45	-51,62	9 313,35	10 070,00	-7,51
Outros Animais (vivos)	1,50	11,88	-87,37	541,28	865,05	-37,43
<b>SubTotal: Animais vivos</b>	<b>213,19</b>	<b>617,30</b>	<b>-65,46</b>	<b>10 437,25</b>	<b>11 335,16</b>	<b>-7,92</b>
Carnes frescas ou refrigeradas	31 269,88	34 031,09	-8,11	2 806,72	3 031,54	-7,42
Carnes congeladas	4 511,53	5 318,50	-15,17	505,40	579,35	-12,77
Miudezas frescas ou refrigeradas	297,86	291,05	2,34	17,18	9,30	84,75
Miudezas congeladas	635,04	625,06	1,60	182,02	93,85	93,96
Carnes salgadas/secas/fumadas	17,26	28,24	-38,89	0,84	72,83	-98,85
<b>Sub Total: Carnes</b>	<b>36 731,57</b>	<b>40 293,95</b>	<b>-8,84</b>	<b>3 512,16</b>	<b>3 786,87</b>	<b>-7,25</b>
<b>TOTAL: Animais vivos+Carnes</b>	<b>36 944,76</b>	<b>40 911,25</b>	<b>-9,70</b>	<b>13 949,41</b>	<b>15 122,02</b>	<b>-7,75</b>

Fonte: INE (valores preliminares, atualizados em 09 de junho de 2020)

## janeiro a maio

VALOR

Produto	Importação (1000 €)		Variação (%)	Exportação (1000 €)		Variação (%)
	2020	2019		2020	2019	
Espécies domésticas, reprodutores de raça pura (vivas)	256,08	642,12	-60,12	872,77	619,09	40,98
Espécies domésticas, não reprodutores de raça pura (vivas)	520,08	810,53	-35,83	24 516,75	26 263,56	-6,65
Outros Animais (vivos)	1,25	33,93	-96,33	1 398,37	1 965,73	-28,86
<b>SubTotal: Animais vivos</b>	<b>777,40</b>	<b>1 486,58</b>	<b>-47,71</b>	<b>26 787,89</b>	<b>28 848,37</b>	<b>-7,14</b>
Carnes frescas ou refrigeradas	144 905,42	157 090,63	-7,76	8 814,23	8 920,98	-1,20
Carnes congeladas	19 817,47	24 994,01	-20,71	1 983,74	2 651,13	-25,17
Miudezas frescas ou refrigeradas	806,82	913,97	-11,72	53,98	36,58	47,57
Miudezas congeladas	1 181,73	1 211,17	-2,43	325,66	120,30	170,72
Carnes salgadas/secas/fumadas	150,02	207,60	-27,74	11,55	463,00	-97,51
<b>Sub Total: Carnes</b>	<b>166 861,45</b>	<b>184 417,38</b>	<b>-9,52</b>	<b>11 189,16</b>	<b>12 191,99</b>	<b>-8,23</b>
<b>TOTAL: Animais vivos+Carnes</b>	<b>167 638,85</b>	<b>185 903,97</b>	<b>-9,83</b>	<b>37 977,05</b>	<b>41 040,36</b>	<b>-7,46</b>

Fonte: INE (valores preliminares, atualizados em 09 de junho de 2020)

Para consulta de preços de produtos agrícolas consultar:  
[www.gpp.pt/index.php/sima/sistema-de-informacao-de-mercados-agricolas-sima](http://www.gpp.pt/index.php/sima/sistema-de-informacao-de-mercados-agricolas-sima)

O SIMA no Facebook:  
<http://www.facebook.com/SIMA.Portugal>



SISTEMA DE INFORMAÇÃO DE MERCADOS AGRÍCOLAS

Direção de Serviços de Estatística

Divisão de Estatística

Coordenação Central

Gabinete de Planeamento, Políticas e Administração Geral

Praça do Comércio, 1149-010 Lisboa

e-mail: [sima@gpp.pt](mailto:sima@gpp.pt)

tel: 213 234 600