

# Newsletter

Informação Semanal – 15-06 a 21-06-2020

 As Newsletter do SIMA podem também ser consultadas no facebook em:  
<https://www.facebook.com/SIMA.Portugal>

## Aves e Ovos

### CONJUNTURA SEMANAL - AVES

Após 3 semanas de subida, a cotação média nacional do frango abatido (65% - de 1100 a 1300 g) sofreu um ligeiro decréscimo em relação à semana anterior, -5 cêntimos / kg. O frango vivo (de 1,8 kg), também após 3 semanas consecutivas de aumento, pautou-se pela estabilidade. No que se refere ao peru, a tendência foi de manutenção de cotações, quer do peru vivo (de 14 a 15 kg), quer do abatido (80% - de 5,7 a 9,8 kg).

Na região da Beira Litoral, na área de mercado da Beira Litoral, a oferta de frango foi abundante e a procura média, tendo a procura recuado um pouco em relação à semana anterior. De recordar que a procura melhorou significativamente nas últimas três semanas, com vários fatores a concorrerem para esta recuperação, seja a reabertura de muitas churrasqueiras, seja a reabertura condicionada da restauração, sejam as condições atmosféricas favoráveis. A relação oferta-procura de frango, que estava equilibrada, encontra-se novamente a desequilibrar. No que se refere às cotações, ocorreram alguns decréscimos ao nível das cot. mín. e/ou máx. do frango abatido de todas as classes de peso, -10 a -20 cêntimos / kg (maior redução para cot. máx. do frango da classe de >1300 g). As cotações do frango do campo, do peru abatido e ainda das galinhas vivas, pesadas e semipesadas, voltaram a manter-se estáveis.

Na região do Ribatejo e Oeste, na área de mercado do Ribatejo e Oeste, a oferta de frango foi média e a procura foi relativamente animada. No que se refere às cotações, verificou-se uma diminuição das cotações do frango abatido das classes de peso de 1100-1300 g e >1300 g, -10 cêntimos / kg. Estabilidade das cotações do frango vivo, do peru, vivo e abatido e ainda das galinhas vivas, pesadas e semipesadas.

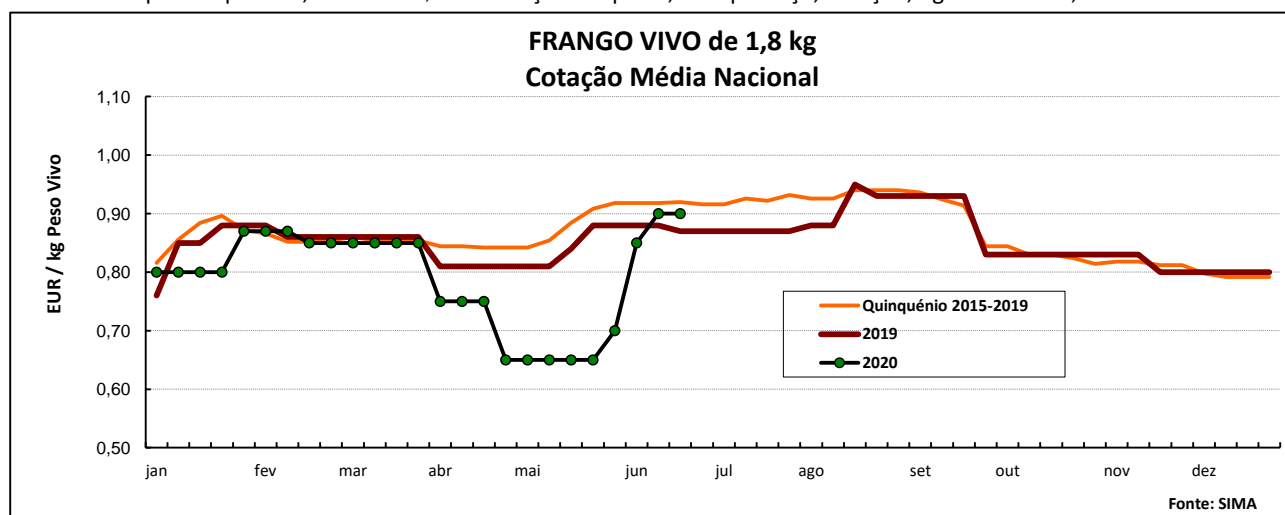
**Nota:** A partir da 1ª semana de 2020 as 2 Áreas de Mercado da Região da Beira Litoral - Dão-Lafões e Litoral Centro fundiram-se, dando origem à Área de Mercado da Beira Litoral. O mesmo aconteceu para as Áreas de Mercado de Dão-Lafões Gr. e Litoral Centro Gr., de cuja fusão resultou a Área de Mercado da Beira Litoral Gr.

### COTAÇÕES MÉDIAS NACIONAIS - SEMANAIS

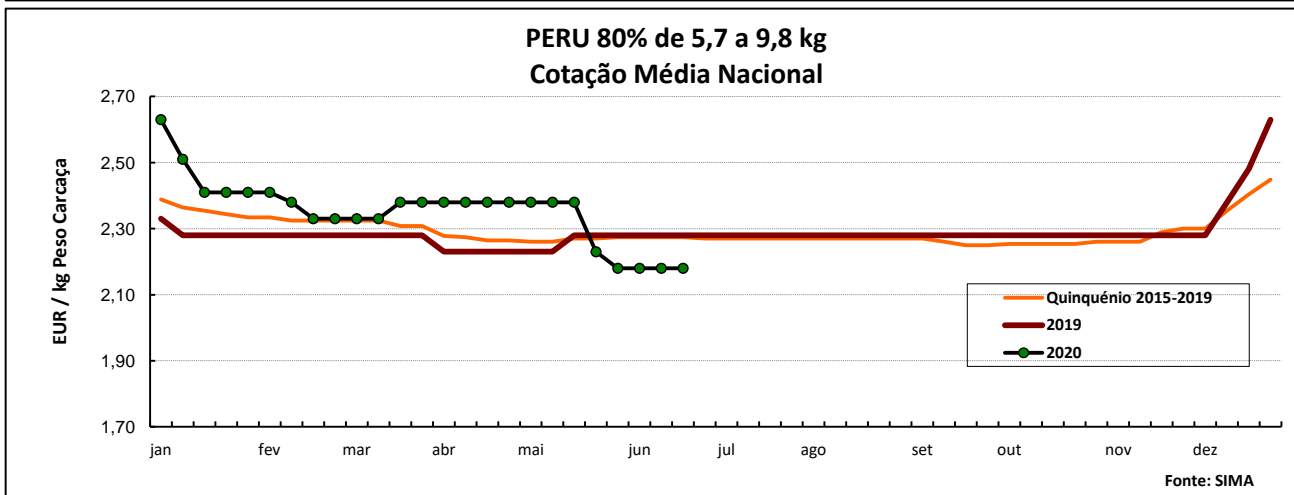
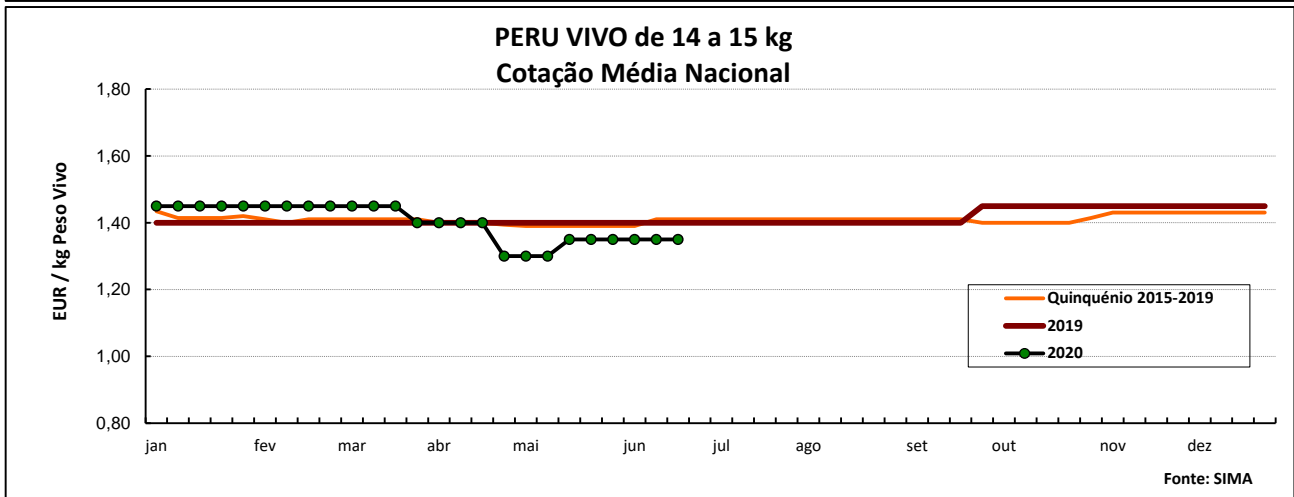
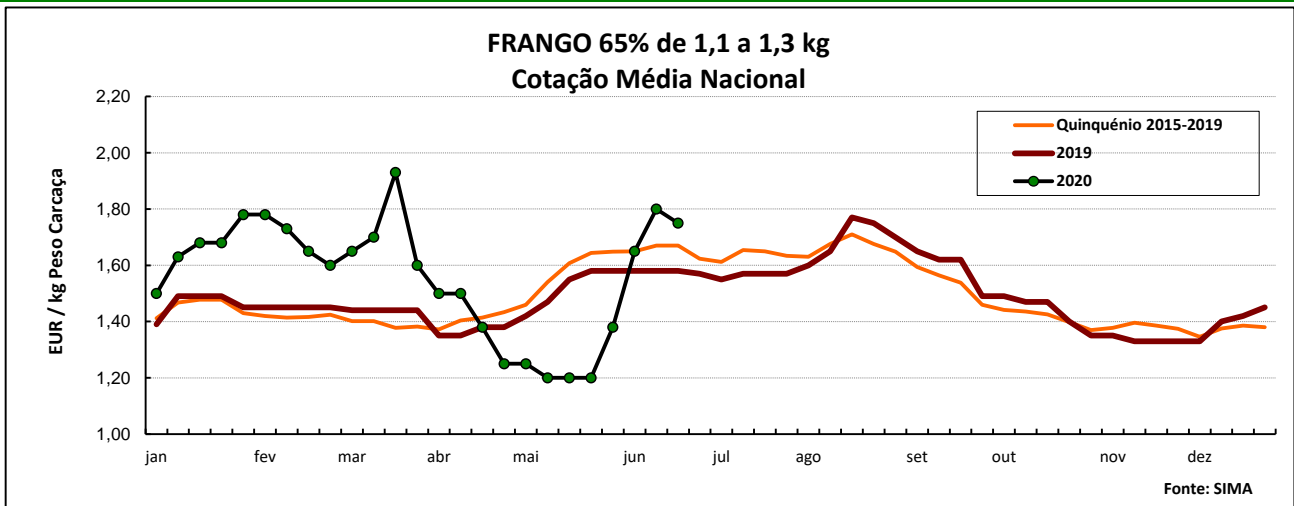
PRODUTO	Unidade de Comercialização	Estádio de Comercialização	MÉDIA DA SEMANA	VARIACÃO PERCENTUAL		
				Semana Anterior	Semana Homóloga do ano anterior	Semana Homóloga do Quinquénio 2015-2019
<b>Frango vivo - 1,8 kg</b>	EUR / kg P.V.	entrada centro abate	<b>0,90</b>	0,0	3,4	-2,2
<b>Frango 65 % - 1,1 a 1,3 kg</b>	EUR / kg P.C.	porta do cliente	<b>1,75</b>	-2,8	10,8	4,8
<b>Peru vivo - 14 a 15 kg</b>	EUR / kg P.V.	entrada centro abate	<b>1,35</b>	0,0	-3,6	-4,3
<b>Peru 80 % - 5,7 a 9,8 kg</b>	EUR / kg P.C.	porta do cliente	<b>2,18</b>	0,0	-4,4	-4,0

**NOTA:** Frango 65% - frango depenado, eviscerado, sem cabeça nem patas e sem pescoço, coração, fígado e moela;

Peru 80% - peru depenado, eviscerado, sem cabeça nem patas, com pescoço, coração, fígado e moela;



## Aves e Ovos



## COTAÇÕES MÉDIAS NACIONAIS - MENSAIS

Produto	Unidade de Comercialização	Estádio de Comercialização	maio 2020	Variação Percentual		
				abril 2020	maio 2019	maio Quinquénio 2015-2019
Frango vivo - 1,8 kg	EUR / kg P.V.	entrada centro abate	<b>0,66</b>	-6,7	-21,5	-24,3
Frango 65 % - 1,1 a 1,3 kg	EUR / kg P.C.	porta do cliente	<b>1,25</b>	-9,5	-18,1	-20,6
Peru vivo - 14 a 15 kg	EUR / kg P.V.	entrada centro abate	<b>1,34</b>	-1,7	-4,5	-3,8
Peru 80 % - 5,7 a 9,8 kg	EUR / kg P.C.	porta do cliente	<b>2,29</b>	-3,7	1,4	1,1

Nota: kg P.C. - kg de peso carcaça; kg P.V. - kg de peso vivo

## Aves e Ovos

### CONJUNTURA SEMANAL - OVOS

Na semana em análise as cotações médias nacionais dos ovos, quer do ovo na produção (ovo a peso de 60 a 68 g), quer dos ovos classificados e embalados em ovotermo das classes de peso **M** e **L**, mantiveram-se estáveis em relação à semana anterior.

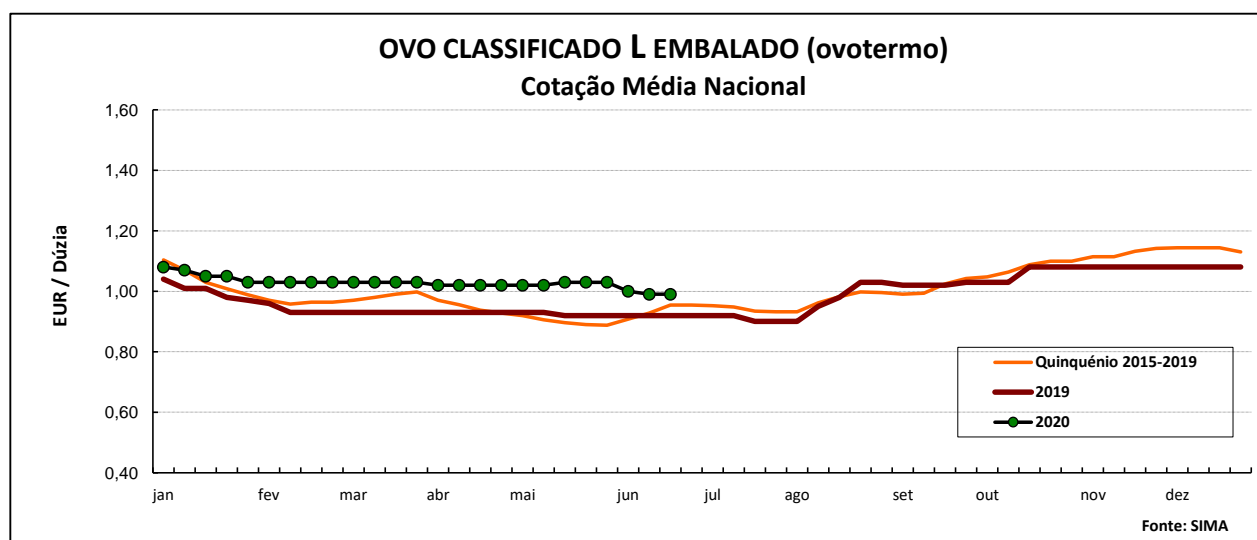
Na região da Beira Litoral a oferta de ovo foi relativamente abundante na área de mercado do Litoral Centro e abundante em Dão-Lafões. A procura foi média no Litoral Centro e relativamente animada em Dão-Lafões. A oferta aumentou nas últimas semanas nas duas áreas, mas especialmente em Dão-Lafões, encontrando-se a relação oferta-procura desequilibrada. A reabertura de restaurantes e pastelarias não trouxe uma melhoria significativa da procura. No Litoral Centro há uma oferta excedentária de ovo da classe de peso M; também a referir a existência de vendas para o mercado externo. Redução da cotação mín. do ovo a peso no Litoral Centro (-5 cêntimos / kg) e alguns decréscimos, apenas ao nível das cot. mín. e/ou máx., dos ovos classificados, em cartão e ovotermo, nas duas áreas (em Dão-Lafões só nos ovos das classes M e L e no Litoral Centro em todas as classes), -1 a -5 cêntimos / dúzia.

Na região do Ribatejo e Oeste, na área de mercado do Ribatejo e Oeste, a oferta de ovo foi média e a procura relativamente fraca, tendo a procura e o consumo registado um abrandamento nas últimas semanas. No que se refere às cotações, apenas se registou um decréscimo da cot. mín. do ovo a peso (-5 cêntimos / kg).

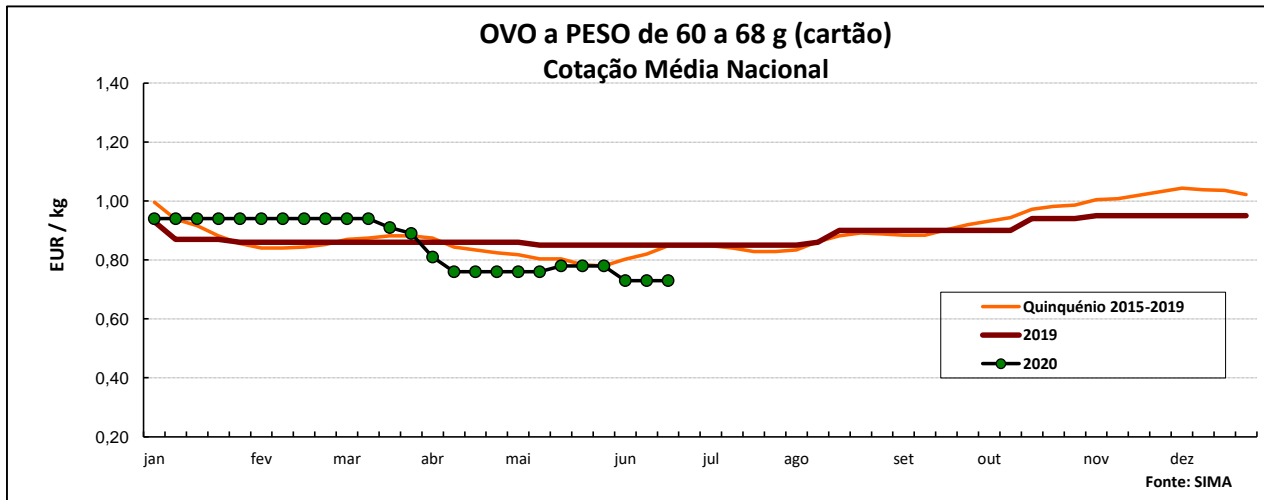
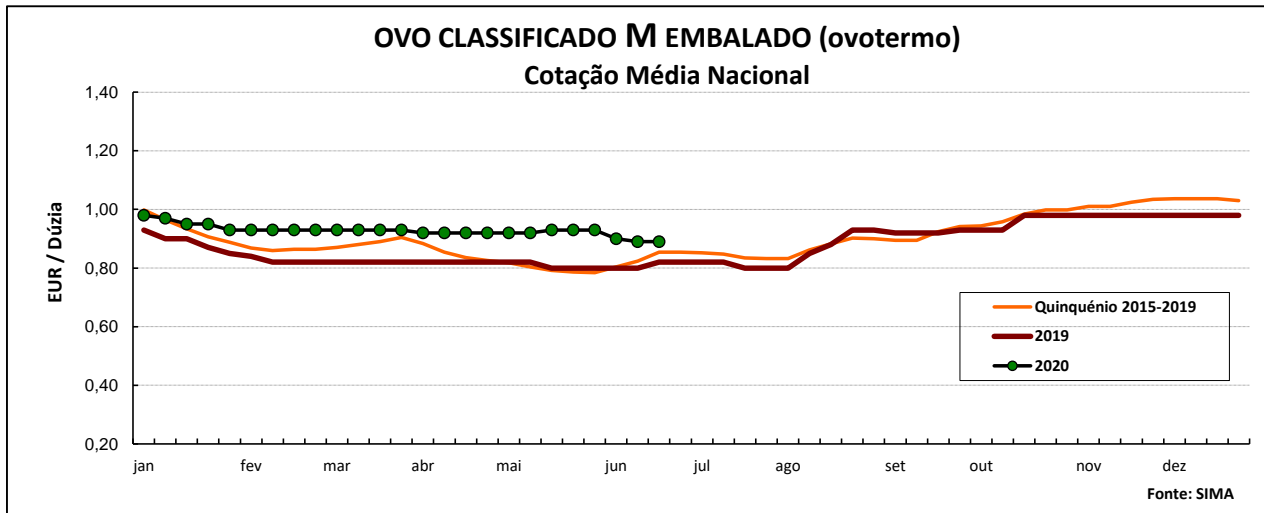
### COTAÇÕES MÉDIAS NACIONAIS - SEMANAIS

PRODUTO	Unidade de Comercialização	Estádio de Comercialização	MÉDIA DA SEMANA	Variação Percentual		
				Semana anterior	Semana homóloga do ano anterior	Semana homóloga do Quinquénio 2015-2019
<b>Ovo classif. L embalado</b>	EUR / dúzia	porta do cliente	<b>0,99</b>	0,0	7,6	4,2
<b>Ovo classif. M embalado</b>	EUR / dúzia	porta do cliente	<b>0,89</b>	0,0	8,5	4,7
<b>Ovo a peso de 60-68 g *</b>	EUR / kg	saída do aviário	<b>0,73</b>	0,0	-14,1	-14,1

**NOTA:** Classes de peso dos ovos: **XL:** > ou = 73 g      **L:** > ou = a 63 g e < 73 g  
**M:** > ou = a 53 g e < 63 g      **S:** < 53 g



## Aves e Ovos

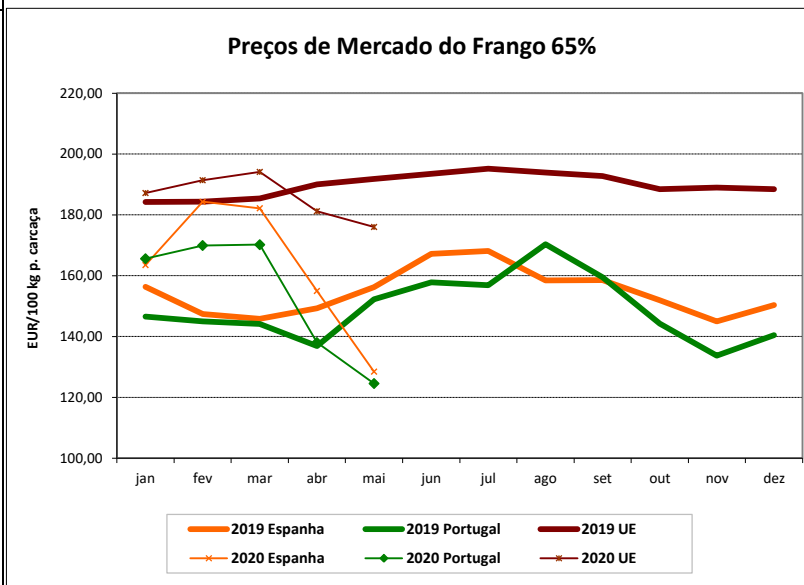


### COTAÇÕES MÉDIAS NACIONAIS - MENSAIS

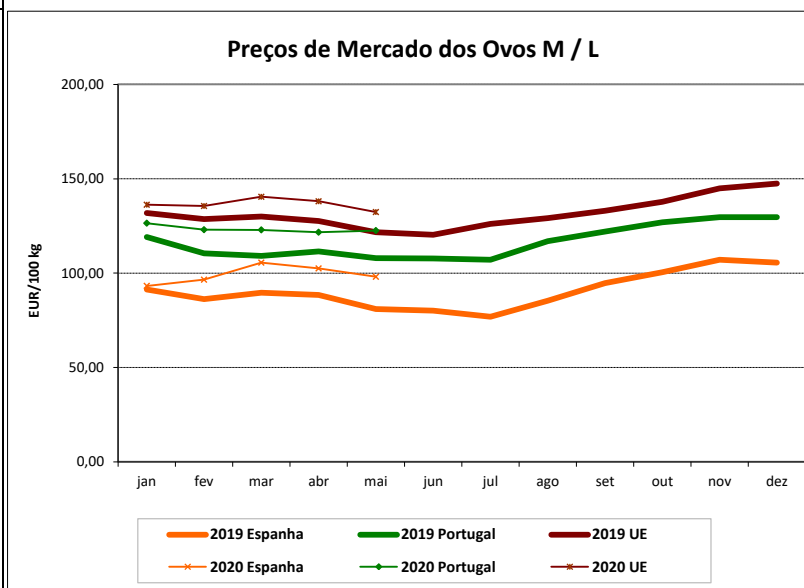
Produto	Unidade de Comercialização	Estádio de Comercialização	maio 2020 (EUR / dúzia)	Variação Percentual		
				abril 2020	maio 2019	maio Quinquénio 2015-2019
<b>Ovo classif. L embalado</b>	EUR / dúzia	porta do cliente	<b>1,03</b>	0,7	11,2	14,3
<b>Ovo classif. M embalado</b>	EUR / dúzia	porta do cliente	<b>0,93</b>	0,8	14,8	16,5
<b>Ovo a peso de 60-68 g *</b>	EUR / kg	saída do aviário	<b>0,78</b>	0,6	-9,0	-3,0

**Aves e Ovos**
**PREÇOS MÉDIOS DE MERCADO NA U.E.**
**FRANGO 65 % (EUR / 100 kg Peso Carcaça)**

PAÍSES	SEMANA DE 08/06 a 14/06/2020	SEMANA DE 01/06 a 07/06/2020	VAR % SEM. ANT.
Bélgica	155,00	155,00	0,0
Bulgária	141,96	143,02	-0,7
República Checa	203,01	204,30	-0,6
Dinamarca	249,61	233,13	7,1
Alemanha	289,00	289,00	0,0
Estónia			
Grécia		190,33	
Espanha	133,33	133,10	0,2
França	230,00	230,00	0,0
Croácia	183,27	180,78	1,4
Irlanda	214,52	214,52	0,0
Itália	165,00	165,00	0,0
Chipre	220,96	220,96	0,0
Letónia			
Lituânia	148,02	151,25	-2,1
Hungria	143,77	148,33	-3,1
Malta			
Países Baixos		174,00	
Áustria	272,65	271,15	0,6
Polónia	115,94	102,92	12,6
Portugal	180,00	165,00	9,1
Romenia	132,35	130,96	1,1
Eslovénia	201,00	205,46	-2,2
Eslováquia	185,58	181,31	2,4
Finlândia	304,10	304,59	-0,2
Suécia	248,07	279,89	-11,4
U.E.	180,20	177,74	1,4


**OVOS média classes L / M (EUR / 100 kg)**

PAÍSES	SEMANA DE 08/06 a 14/06/2020	SEMANA DE 01/06 a 07/06/2020	VAR % SEM. ANT.
Bélgica	109,14	110,81	-1,5
Bulgária	96,03	83,20	15,4
República Checa	101,47	107,16	-5,3
Dinamarca *	171,68	171,69	0,0
Alemanha *	125,56	124,33	1,0
Estónia	139,44	139,07	0,3
Grécia		129,07	
Espanha	85,09	92,85	-8,4
França	126,64	134,33	-5,7
Croácia	138,41	141,23	-2,0
Irlanda	157,08	157,08	0,0
Itália	184,13	186,11	-1,1
Chipre	160,18	160,18	0,0
Letónia	116,25	122,21	-4,9
Lituânia	112,15	111,54	0,5
Hungria	118,89	123,39	-3,6
Malta			
Países Baixos *	137,00	136,00	0,7
Áustria *	183,35	186,47	-1,7
Polónia		134,16	
Portugal	117,72	119,05	-1,1
Romenia	88,51	87,79	0,8
Eslovénia	136,79	139,64	-2,0
Eslováquia	109,83	108,09	1,6
Finlândia	154,60	154,49	0,1
Suécia *	161,75	160,14	1,0
U.E.	129,35	131,58	-1,7



\* produção de ovos no solo; todos os outros países produção em gaiola

Fonte: Comissão Europeia - Regulamento de Execução (UE) 2017/1185

## Aves e Ovos

### COMÉRCIO INTERNACIONAL DE OVOS - janeiro a abril

milhares de unidades

	ENTRADAS		SAÍDAS		Var. % ENTRADAS 20/19	Var. % SAÍDAS 20/19
	2020	2019	2020	2019		
Ovos de galinha frescos	35 095	32 064	76 392	64 432	9,5	18,6
Ovos de outras aves domésticas frescos ou conservados	5 051	2 139	37 768	43 888	136,1	-13,9
Ovos de outras aves frescos ou conservados	8 210	13 767	912	318	-40,4	186,8
<b>TOTAL</b>	<b>48 356</b>	<b>47 970</b>	<b>115 072</b>	<b>108 638</b>	<b>0,8</b>	<b>5,9</b>

**1000 EUR**

Ovos de galinha frescos	2 438	2 280	3 880	3 773	6,9	2,8
Ovos de outras aves domésticas frescos ou conservados	495	190	2 221	2 466	160,0	-9,9
Ovos de outras aves frescos ou conservados	678	934	82	36	-27,4	127,0
<b>TOTAL</b>	<b>3 611</b>	<b>3 404</b>	<b>6 183</b>	<b>6 275</b>	<b>6,1</b>	<b>-1,5</b>

FONTE: INE (dados preliminares)

### COMÉRCIO INTERNACIONAL DE AVES - janeiro a abril

tonelada

	ENTRADAS		SAÍDAS		Var. % ENTRADAS 20/19	Var. % SAÍDAS 20/19
	2020	2019	2020	2019		
Carne galos/galinhas fresca ou refrigerada	948,9	1 068,9	2 487,1	3 836,4	-11,2	-35,2
Carne galos/galinhas congelada	424,3	563,7	1 450,0	1 328,6	-24,7	9,1
Carne peru/perua congelada	304,3	266,7	80,9	7,8	14,1	931,2
Carne peru/perua fresca ou refrigerada	382,6	362,7	3,9	5,1	5,5	-23,3
Pedaços/Miudezas galos/galinhas congelada	7 481,5	8 646,7	1 667,9	1 607,8	-13,5	3,7
Pedaços/Miudezas galos/galinhas fres./refrig.	5 799,9	5 952,1	274,3	445,9	-2,6	-38,5
Pedaços/Miudezas peru/perua congelada	2 292,6	1 927,0	1 514,7	1 223,1	19,0	23,8
Pedaços/Miudezas peru/perua fres./refrig.	5 343,3	5 665,5	75,2	118,7	-5,7	-36,6
<b>TOTAL Galos/Galinhas</b>	<b>14 654,7</b>	<b>16 231,4</b>	<b>5 879,3</b>	<b>7 218,7</b>	<b>-9,7</b>	<b>-18,6</b>
<b>TOTAL Peru/Perua</b>	<b>8 322,8</b>	<b>8 221,8</b>	<b>1 674,7</b>	<b>1 354,7</b>	<b>1,2</b>	<b>23,6</b>

**1000 EUR**

Carne galos/galinhas fresca ou refrigerada	1 539,9	1 688,0	3 905,8	5 151,9	-8,8	-24,2
Carne galos/galinhas congelada	741,8	956,1	1 638,7	1 535,8	-22,4	6,7
Carne peru/perua congelada	710,6	561,4	66,1	28,0	26,6	136,3
Carne peru/perua fresca ou refrigerada	927,1	832,7	9,6	13,5	11,3	-28,8
Pedaços/Miudezas galos/galinhas congelada	12 039,3	13 399,8	2 224,4	2 240,8	-10,2	-0,7
Pedaços/Miudezas galos/galinhas fres./refrig.	13 004,8	13 405,0	383,5	581,2	-3,0	-34,0
Pedaços/Miudezas peru/perua congelada	4 688,8	3 955,0	1 519,7	1 310,2	18,6	16,0
Pedaços/Miudezas peru/perua fres./refrig.	19 783,2	20 102,0	208,3	202,7	-1,6	2,7
<b>TOTAL Galos/Galinhas</b>	<b>27 325,8</b>	<b>29 448,9</b>	<b>8 152,4</b>	<b>9 509,6</b>	<b>-7,2</b>	<b>-14,3</b>
<b>TOTAL Peru/Perua</b>	<b>26 109,7</b>	<b>25 451,0</b>	<b>1 803,7</b>	<b>1 554,4</b>	<b>2,6</b>	<b>16,0</b>

FONTE: INE (dados preliminares)

## Aves e Ovos

### ÍNDICE DE PREÇOS DE PRODUTOS AGRÍCOLAS NO PRODUTOR (Base 2015)

(Continente)

	abril 2020	março 2020	abril 2019
Aves de Capoeira	78,35	90,51	87,15
Ovos	100,05	102,19	91,46

	Var. % Mês ant.	Var. % Mês ano ant.
Aves de Capoeira	-13,4	-10,1
Ovos	-2,1	9,4

FONTE: INE

### ABATES APROVADOS PARA CONSUMO

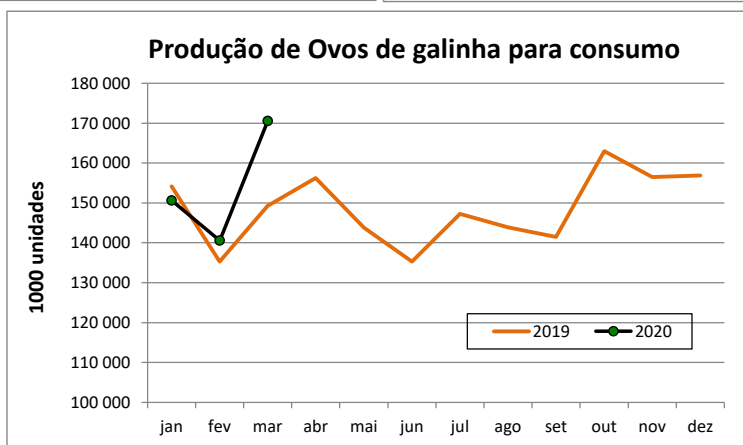
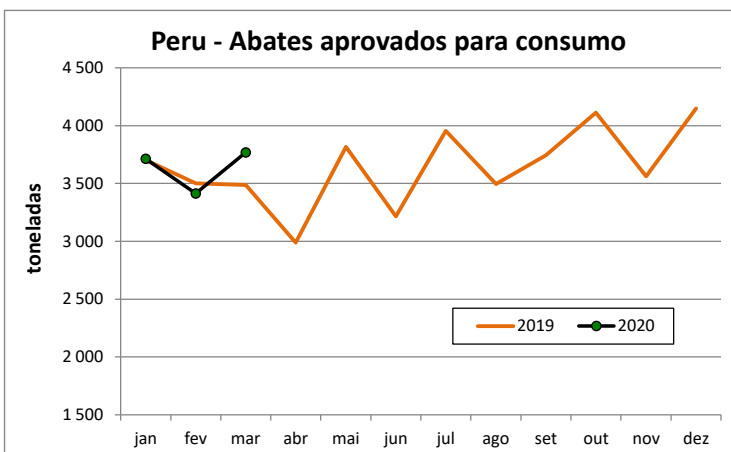
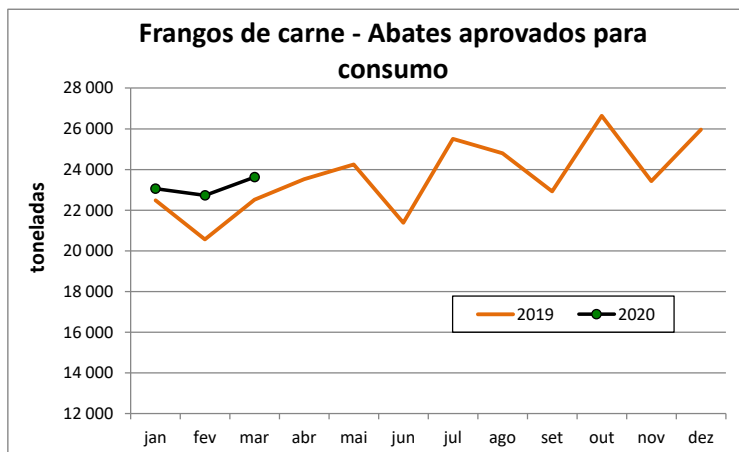
janeiro a março (Portugal)

	tonelada		Var. (%) Acum.ano ant.	1000 unidades		Var. (%) Acum.ano ant.
	2020	2019		2020	2019	
Frangos de carne	69 416	65 552	5,9	461 790	438 726	5,3
Peru	10 894	10 692	1,9			

FONTE: INE (dados provisórios)

### PRODUÇÃO DE OVOS PARA CONSUMO

janeiro a março (Portugal)



Para consulta de preços de produtos agrícolas consultar o site:

[www.gpp.pt/index.php/sima/sima-2018](http://www.gpp.pt/index.php/sima/sima-2018)

O SIMA no Facebook - <http://www.facebook.com/SIMA.Portugal>

O conhecimento do mercado é a chave do sucesso!

O disponibiliza informação essencial para os empresários agrícolas e outros agentes tomarem as melhores decisões

Coordenação Central

Gabinete de Planeamento, Políticas e Administração Geral

Direção de Serviços de Estatística

Divisão de Estatística

SISTEMA DE INFORMAÇÃO DE MERCADOS AGRÍCOLAS

Praça do Comércio

1149-010 LISBOA

Tel: 213 234 600

Fax: 213 234 603

E-mail: [sima@gpp.pt](mailto:sima@gpp.pt)