

Newsletter

Informação Semanal – 16-03 a 22-03-2020

 As Newsletter do SIMA podem também ser consultadas no facebook em:
<https://www.facebook.com/SIMA.Portugal>

Ovinos e Caprinos

CONJUNTURA SEMANAL - OVINOS

Na semana em análise verificou-se uma diminuição das cotações médias nacionais dos borregos de <12 kg (-17 cêntimos / kg) e de 22-28 kg (-9 cêntimos / kg), em relação à semana anterior; pelo contrário, os borregos de >28 kg apresentaram um ligeiro acréscimo (+2 cêntimos / kg).

Na Beira Interior a oferta de borrego foi relativamente fraca na área de mercado da Guarda, média na Cova da Beira e relativamente abundante em Castelo Branco; a procura foi relativamente fraca na Cova da Beira, média na Guarda e relativamente animada em Castelo Branco. Na Cova da Beira a procura sofreu uma quebra, devido principalmente à redução de encomendas por parte da restauração, o que acarretou uma baixa das cotações dos borregos de <12 kg (-50 cêntimos / kg).

Na Beira Litoral a oferta e a procura de borrego foram muito fracas nas duas áreas de mercado, Coimbra e Viseu. Manutenção de cotações dos borregos de <12 kg.

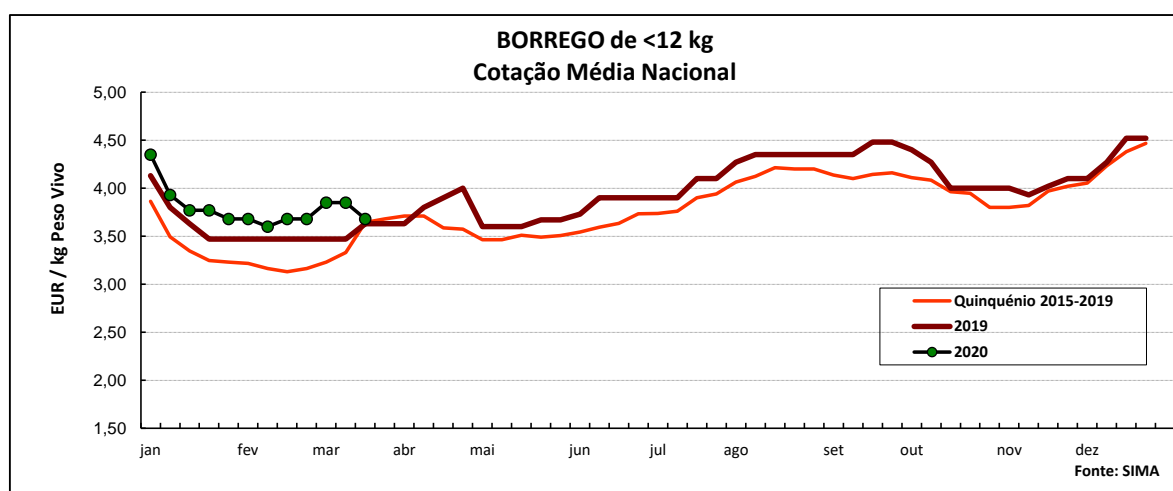
No Ribatejo e Oeste, na área de mercado do Ribatejo, a oferta de borrego foi abundante e a procura foi animada. A procura voltou a aumentar, mas após a subida de cotações verificada na passada semana, a tónica foi de estabilidade.

No Alentejo a oferta e a procura de borrego foram médias em todas as áreas de mercado, com exceção da procura no Alentejo Norte, que foi fraca. Descida de cotações dos borregos em Évora (-5 a -45 cêntimos / kg); em Beja deu-se um decréscimo dos borregos de 13-21 kg (-10 cêntimos / kg) e de 22-28 kg (-30 cêntimos / kg) e uma ligeira subida dos de >28 kg (+6 cêntimos / kg).

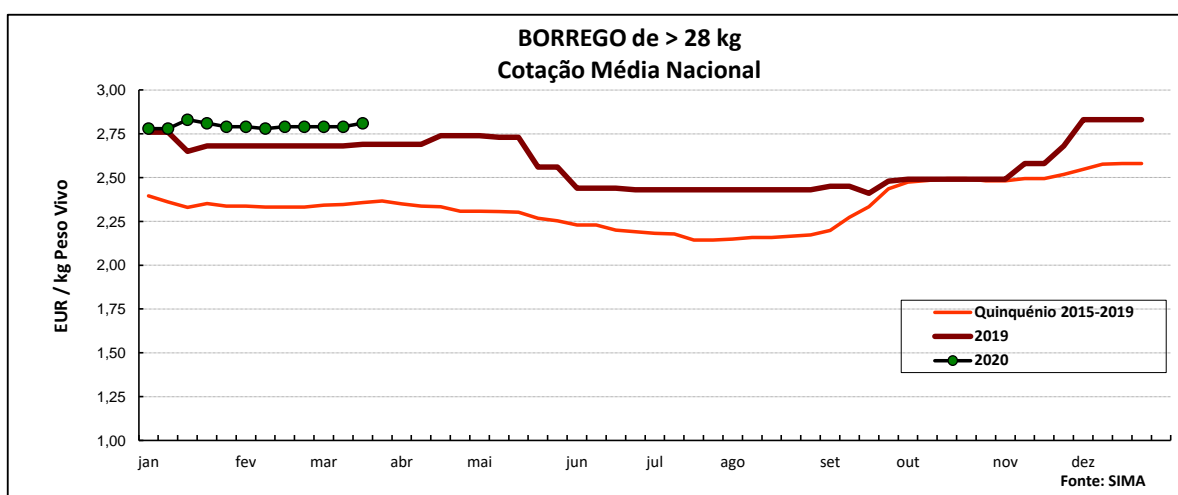
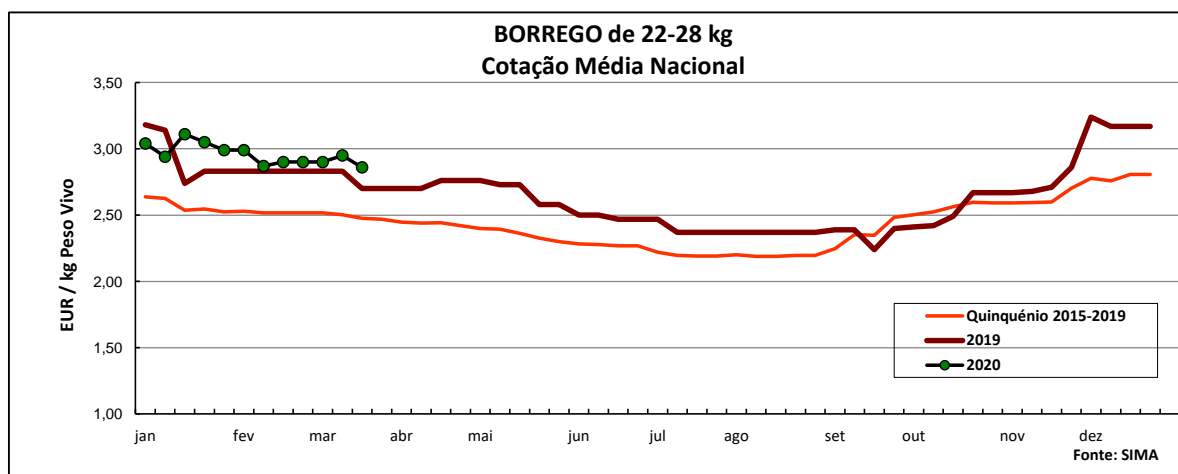
Em Trás-os-Montes a oferta e a procura de borrego foram relativamente fracas. As cotações dos borregos de <12 kg e de 13 a 21 kg mantiveram-se estáveis nas três áreas de mercado analisadas, Alto Tâmega, Terra Fria e Terra Quente.

COTAÇÕES MÉDIAS NACIONAIS - SEMANAIS

PRODUTO	MÉDIA DA SEMANA	VARIÇÃO PERCENTUAL		
	EUR / kg Peso Vivo	Semana Anterior	Semana Homóloga do ano anterior	Semana Homóloga do Quinquénio 2015-2019
Borrego de < 12 kg	3,68	-4,4	1,4	0,8
Borrego de 22-28 kg	2,86	-3,1	5,9	15,3
Borrego de > 28 kg	2,81	0,7	4,5	19,1



Ovinos e Caprinos



COTAÇÕES MÉDIAS NACIONAIS - MENSAIS

Produto	fevereiro 2020 (EUR / kg Peso Vivo)	Variação Percentual		
		janeiro 2020	fevereiro 2019	fevereiro Quinquénio 2015-2019
Borrego de < 12 kg	3,66	-6,2	5,5	14,9
Borrego de 22-28 kg	2,92	-3,7	3,0	15,6
Borrego de > 28 kg	2,79	-0,4	4,0	19,4

Ovinos e Caprinos

CONJUNTURA SEMANAL - CAPRINOS

Na semana em análise as cotações médias dos cabritos de <10 kg mantiveram-se novamente estáveis em relação à semana anterior nas três regiões analisadas, Beira Interior, Beira Litoral e Trás-os-Montes.

Na Beira Interior a oferta de cabrito foi relativamente fraca nas áreas de mercado da Cova da Beira e Guarda e relativamente abundante na Sertã; a procura foi fraca na Cova da Beira, relativamente fraca na Sertã e média na Guarda. Redução da procura e das cotações dos cabritos de <10 kg na Cova da Beira (-50 cêntimos / kg), que se ficou a dever ao encerramento de restaurantes; pelo contrário, na Sertã deu-se uma subida (+50 cêntimos / kg), relacionada com a aproximação da Páscoa.

Na Beira Litoral a oferta e a procura de cabrito foram muito fracas nas duas áreas de mercado analisadas, Coimbra e Viseu. A oferta é escassa mas revela-se suficiente para satisfazer a fraca procura. As cotações dos cabritos de <10 kg não apresentaram quaisquer alterações.

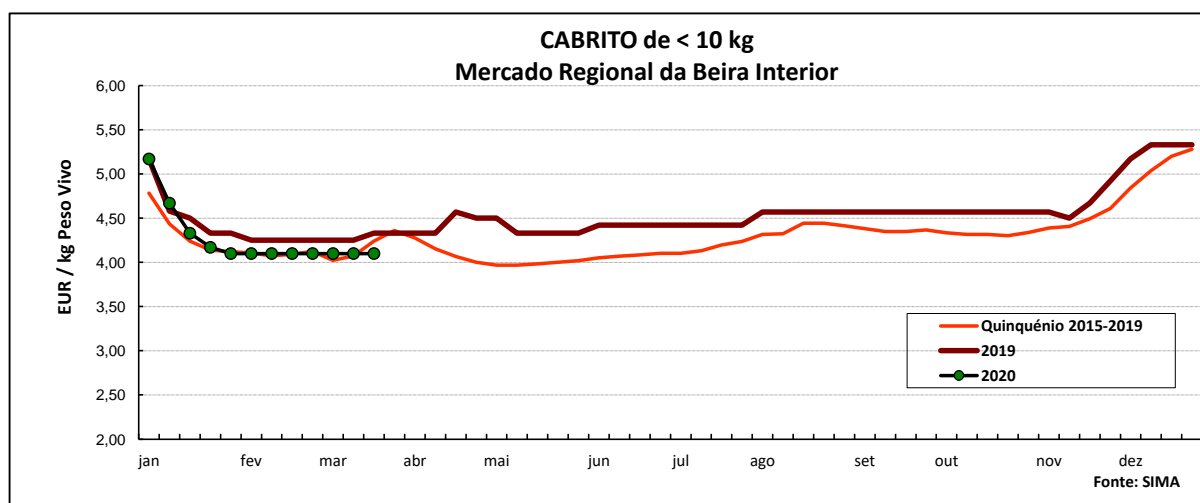
Em Trás-os-Montes a oferta e a procura de cabrito foram relativamente fracas. As cotações dos cabritos de <10 kg pautaram-se pela estabilidade nas três áreas de mercado analisadas, Alto Tâmega, Terra Fria e Terra Quente.

No Ribatejo e Oeste, na área de mercado do Ribatejo, a oferta de cabrito foi relativamente abundante e a procura animada, tendo ambas aumentado em relação à semana anterior. Apesar disso, as cotações mantiveram-se estáveis.

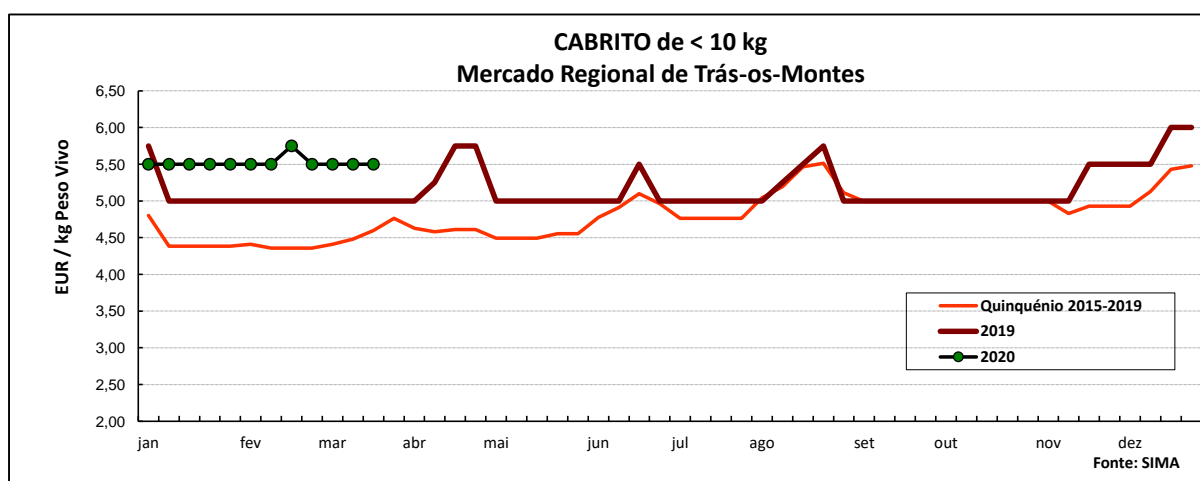
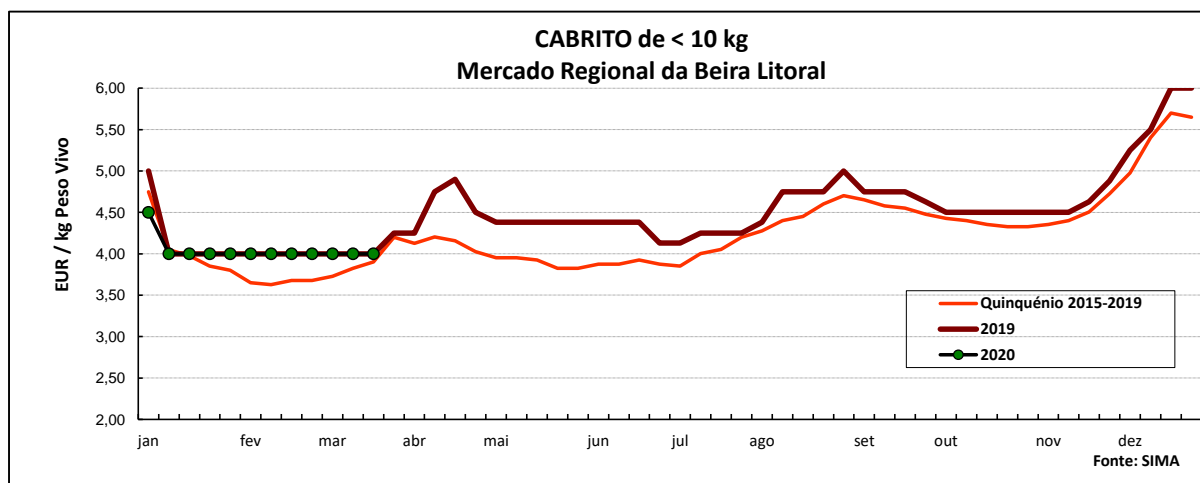
No Alentejo a oferta de cabrito foi fraca na área de mercado de Estremoz e relativamente fraca no Alentejo Norte; a procura foi média em Estremoz e fraca no Alentejo Norte. Estabilidade das cotações dos cabritos, de <10 kg e de >10 kg

COTAÇÕES MÉDIAS REGIONAIS - SEMANAIS

Cabrito < 10 kg	MÉDIA DA SEMANA	VARIÇÃO PERCENTUAL		
	EUR / kg Peso Vivo	Semana Anterior	Semana Homóloga do ano anterior	Semana Homóloga do Quinquénio 2015-2019
Beira Interior	4,10	0,0	-5,3	-3,3
Beira Litoral	4,00	0,0	0,0	2,6
Trás-os-Montes	5,50	0,0	10,0	19,6



Ovinos e Caprinos



COTAÇÕES MÉDIAS REGIONAIS - MENSAIS

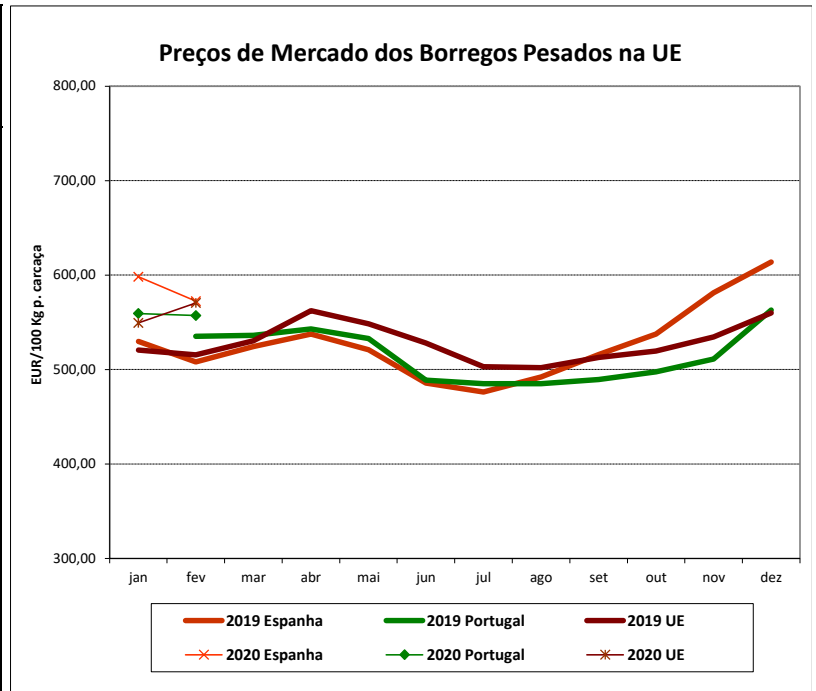
Cabrito < 10 kg	fevereiro 2020 (EUR / kg Peso Vivo)	Variação Percentual		
		janeiro 2020	fevereiro 2019	fevereiro Quinquénio 2015-2019
Beira Interior	4,10	-8,6	-3,5	-0,1
Beira Litoral	4,00	-2,4	0,0	9,0
Trás-os-Montes	5,56	1,1	11,3	27,0

Ovinos e Caprinos

PREÇOS MÉDIOS DE MERCADO NA U.E.

1. BORREGOS PESADOS

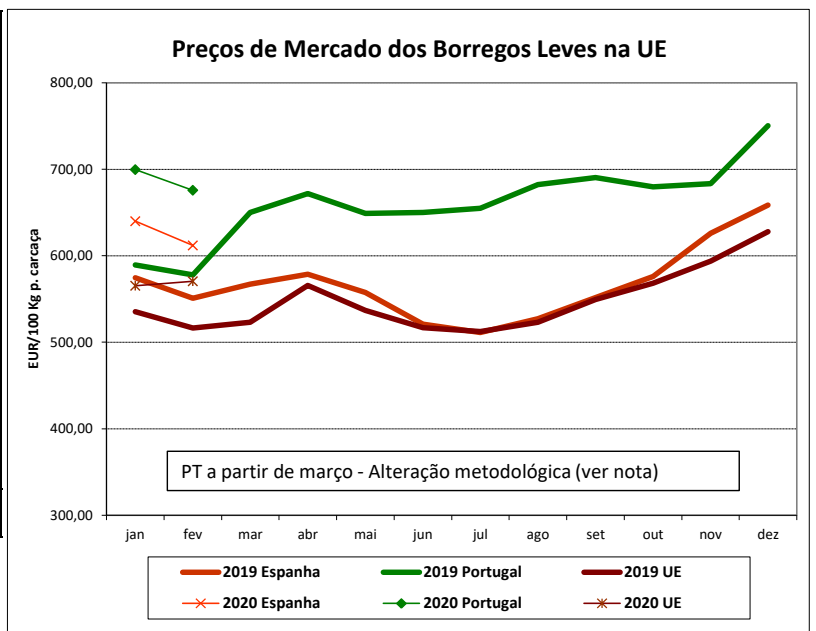
PAÍSES	EUR / 100 Kg Peso Carcaça		VAR.% Sem. Ant.
	SEMANA DE 09/03 a 15/03/2020	SEMANA DE 02/03 a 08/03/2020	
Bélgica	548,80	537,60	2,1
Alemanha	621,29	583,51	6,5
Estónia			
Espanha	597,03	586,20	1,8
França	660,00	651,00	1,4
Croácia	686,85	692,39	-0,8
Irlanda	517,35	533,74	-3,1
Itália	537,00	547,00	-1,8
Chipre		629,00	
Letónia	480,36	407,08	18,0
Lituânia	329,47	353,22	-6,7
Hungria	635,76	700,86	-9,3
Países Baixos	597,16	586,45	1,8
Áustria	558,00	567,00	-1,6
Polónia			
Portugal	558,00	558,00	0,0
Roménia	254,84	418,06	-39,0
Eslovénia	580,50	555,96	4,4
Finlândia	359,17	359,17	0,0
Suécia	543,89	558,09	-2,5
UE27	585,27	585,54	0,0



Nota: Em março de 2019 Portugal alterou a metodologia de cálculo do preço dos borregos leves (passando a incluir todas as categorias de borregos com peso de carcaça inferior a 13 Kg) e passou a comunicar o preço dos borregos pesados.

2. BORREGOS LEVES

Bulgária	607,84	587,71	3,4
Estónia			
Grécia			
Espanha	634,10	625,46	1,4
Croácia	704,02	840,92	-16,3
Itália	585,00	590,00	-0,8
Letónia	303,05	357,23	-15,2
Hungria	680,52	725,64	-6,2
Polónia			
Portugal	696,80	687,30	1,4
Roménia			
Eslovénia	550,11	525,24	4,7
Eslováquia			
UE27	572,75	569,43	0,6



Fonte: Comissão Europeia - Regulamento de Execução (UE) 2017/1185

Ovinos e Caprinos

COMÉRCIO INTERNACIONAL - janeiro

ENTRADAS		SAÍDAS		Var. %	Var. %
2020	2019	2020	2019	ENTRADAS 20/19	SAÍDAS 20/19

Cabeças

Outros Ovinos Vivos	30 210	26 978	28 254	20 959	12,0	34,8
Ovinos Rep.Raça Pura		232				
Outros Caprinos Vivos	60					
Caprinos Rep.Raça Pura	91	279			-67,4	

tonelada

Carne Ovino Congelada	59,7	116,7	11,5	20,0	-48,8	-42,6
Carne Ovino Fresca/Refrig.	235,2	223,2	0,1	0,1	5,4	18,8
Outros Ovinos Vivos	914,1	671,5	939,7	828,8	36,1	13,4
Ovinos Rep.Raça Pura		9,3				
Miudezas Ovino/Cap.	1,2	14,4	17,58	23,1	-91,4	-23,9
Carne Caprino Congelada	8,4	6,7	1,0	1,3	25,4	-23,1
Carne Caprino Fres/Refrig.	50,1	48,9	0,0	0,1	2,3	-40,3
Outros Caprinos Vivos	0,9					
Caprinos Rep.Raça Pura	1,2	5,2			-76,5	
TOTAL - Ovinos	1 210,3	1 035,2	968,9	872,0	16,9	11,1
TOTAL - Caprinos	60,6	60,8	1,0	1,3	-0,4	-23,9

1000 EUR

Carne Ovino Congelada	383,8	650,8	37,0	79,8	-41,0	-53,7
Carne Ovino Fresca/Refrig.	1 335,0	1 212,4	0,1	1,6	10,1	-91,0
Outros Ovinos Vivos	2 340,9	1 882,4	3 544,3	2 869,2	24,4	23,5
Ovinos Rep.Raça Pura		19,2				
Miudezas Ovino/Cap.	1,8	16,4	9,7	19,1	-88,8	-49,0
Carne Caprino Congelada	38,8	42,2	7,1	10,4	-8,1	-31,6
Carne Caprino Fres/Refrig.	223,0	239,7	0,5	0,5	-7,0	18,2
Outros Caprinos Vivos	2,8					
Caprinos Rep.Raça Pura	4,0	20,6			-80,8	
TOTAL - Ovinos	4 061,6	3 781,2	3 591,1	2 969,7	7,4	20,9
TOTAL - Caprinos	268,5	302,5	7,7	10,9	-11,3	-29,5

FONTE: INE (dados preliminares)

Ovinos e Caprinos

ÍNDICE DE PREÇOS DE PRODUTOS AGRÍCOLAS NO PRODUTOR (Base 2015)

(Continente)

	fevereiro 2020	janeiro 2020	fevereiro 2019	Var. % Mês ant.	Var. % Mês ano ant.
Ovinos e Caprinos	116,32	117,94	115,37	-1,4	0,8

FONTE: INE

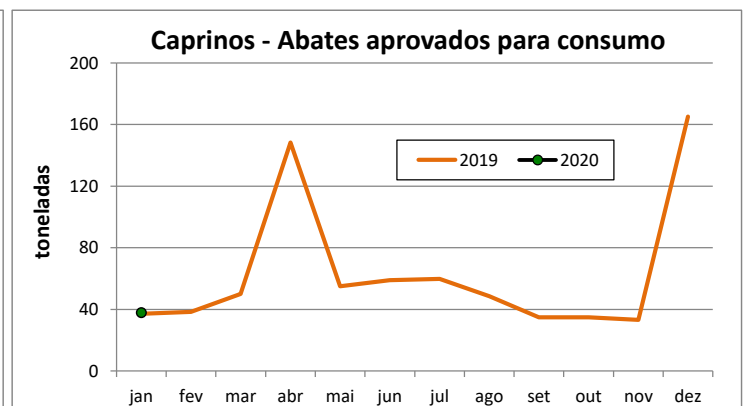
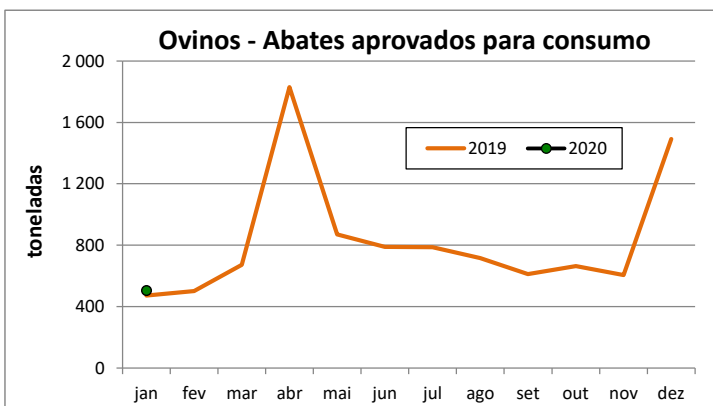
ABATES APROVADOS PARA CONSUMO - janeiro

(Portugal)

	Cabeças		tonelada		Var. Cabeças (%)	Var. tonel. (%)
	2020	2019	2020	2019	Acum.ano ant.	Acum.ano ant.
Borregos de <10 Kg	14 969	13 782	92,8	88,3	8,6	5,1
Borregos de >10 Kg	26 820	22 729	333,7	308,7	18,0	8,1
Adultos	3 445	3 615	78,1	73,9	-4,7	5,7
TOTAL - Ovinos	45 234	40 126	505	471	12,7	7,1

Cabritos	3 854	3 375	20,8	19,7	14,2	5,4
Adultos	972	993	17,1	17,4	-2,1	-1,7
TOTAL - Caprinos	4 826	4 368	37,8	37,1	10,5	2,0

FONTE: INE (dados provisórios)



Para consulta de preços de produtos agrícolas consultar o site:

www.gpp.pt/index.php/sima/sima-2018

 O SIMA no Facebook - <http://www.facebook.com/SIMA.Portugal>

O conhecimento do mercado é a chave do sucesso!

O SIMA disponibiliza informação essencial para os empresários agrícolas e outros agentes tomarem as melhores decisões

Coordenação Central

Gabinete de Planeamento, Políticas e Administração Geral

Direção de Serviços de Estatística

Divisão de Estatística

SISTEMA DE INFORMAÇÃO DE MERCADOS AGRÍCOLAS

Praça do Comércio

1149-010 LISBOA

Tel: 213 234 600

Fax: 213 234 603

 E-mail: sima@gpp.pt