

Newsletter

Informação Semanal – 16-03 a 22-03-2020

As Newsletter do SIMA podem também ser consultadas no facebook em:
<https://www.facebook.com/SIMA.Portugal>

Coelhos

CONJUNTURA SEMANAL - COELHOS

Na semana em análise deu-se um ligeiro acréscimo da cotação média nacional do coelho abatido (de 1,1 a 1,3 kg) em relação à semana anterior (+5 cêntimos / kg); estabilidade do coelho vivo (de 2,2 a 2,5 kg).

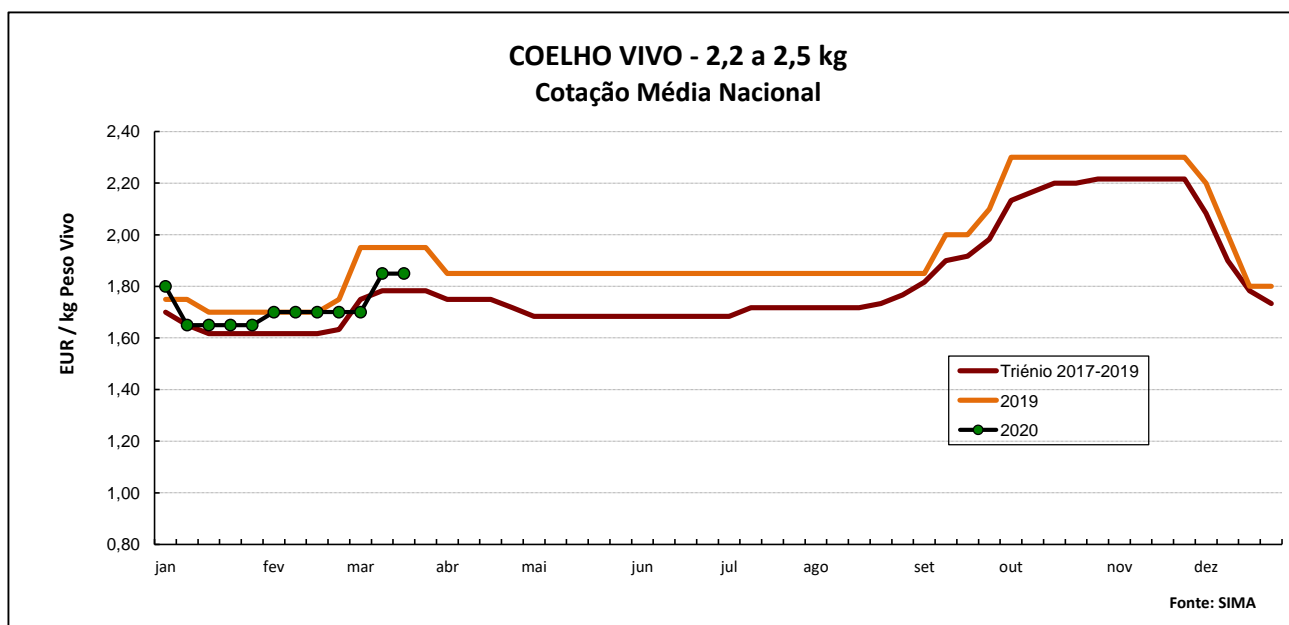
A oferta de coelho foi abundante e a procura muito animada, tendo-se mantido o aumento anómalo da procura. Deste modo, a oferta revelou-se insuficiente para a satisfação da procura.

Estabilidade da cotação do coelho vivo de acordo com a Bolsa de Madrid/Loncun. Acréscimo das cotações mín. (+15 cêntimos / kg) e +freq. (+5 cêntimos / kg) do coelho abatido.

COTAÇÕES MÉDIAS NACIONAIS - SEMANAIS

PRODUTO	Unidade de Comercialização	MÉDIA DA SEMANA	Variação Percentual		
			Semana anterior	Semana homóloga do ano anterior	Semana homóloga do Triénio 2017-2019
Coelho vivo - 2,2 a 2,5 kg	EUR / kg Peso vivo	1,85	0,0	-5,1	3,9
Coelho abatido - 1,1 a 1,3 kg	EUR / kg Peso carcaça	4,05	1,3	-5,8	0,0

NOTA: Como a recolha de cotações e acompanhamento do mercado dos coelhos se iniciou em janeiro de 2017, apenas é possível a comparação com a semana homóloga do triénio 2017-2019.



Coelhos

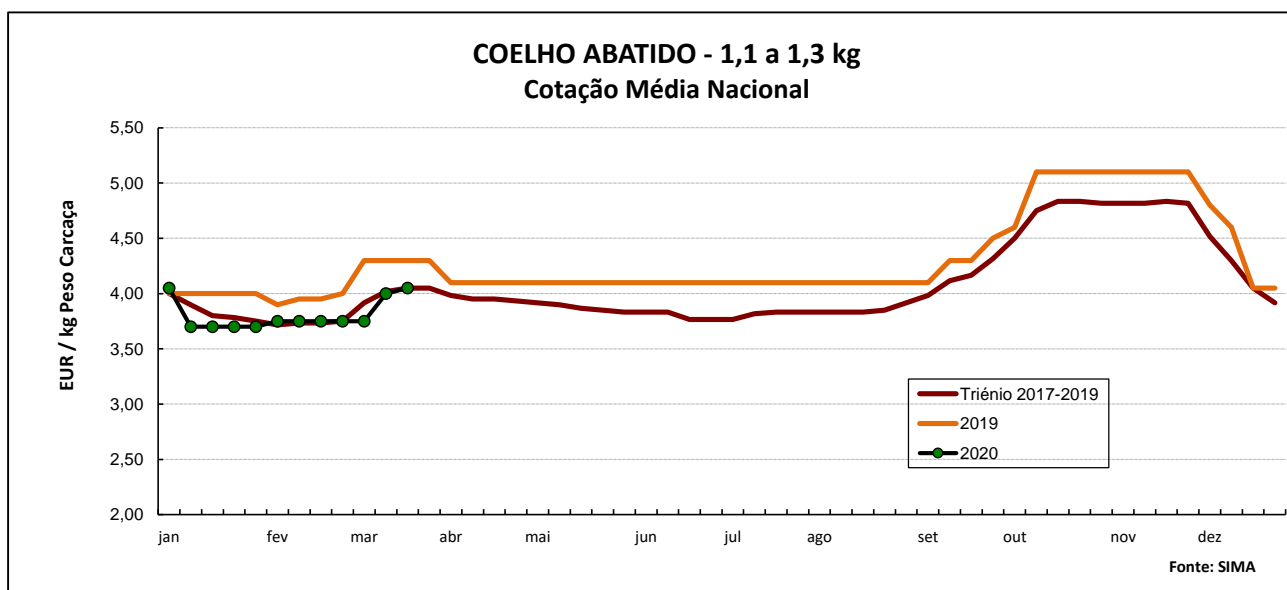
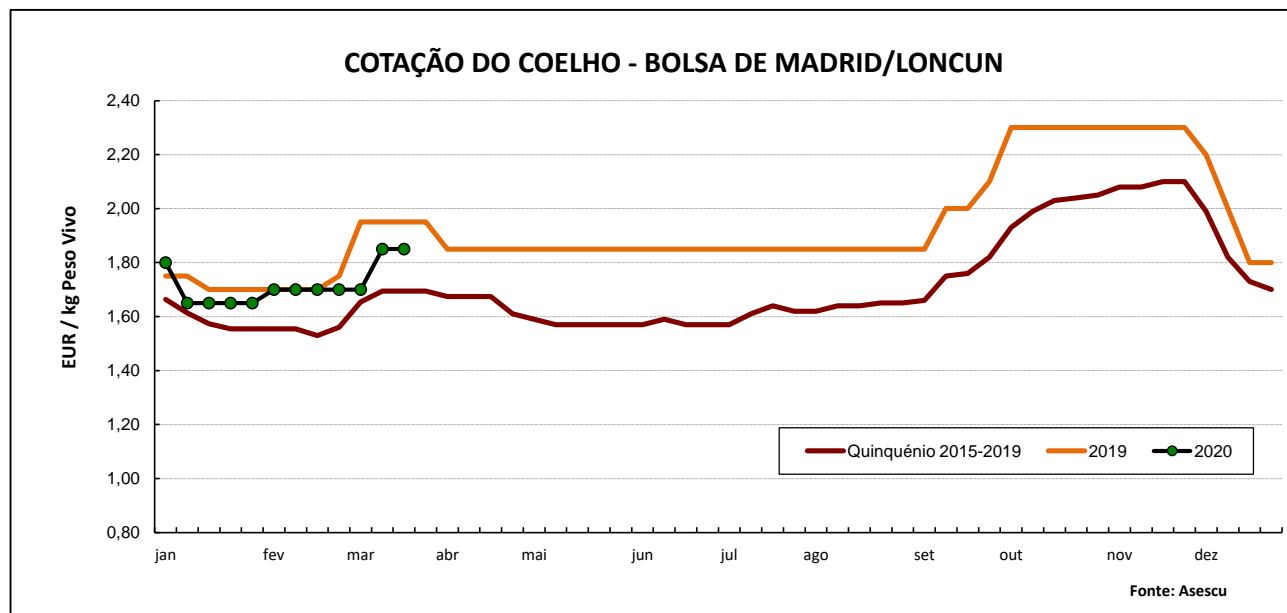


GRÁFICO - EVOLUÇÃO DA COTAÇÃO DO COELHO VIVO NA BOLSA DE MADRID/LONCUN



COTAÇÕES MÉDIAS NACIONAIS - MENSAIS

PRODUTO	Unidade de Comercialização	fevereiro 2020	Variação Percentual		
			janeiro 2020	fevereiro 2019	fevereiro Triénio 2017-2019
Coelho vivo - 2,2 a 2,5 kg	EUR / kg Peso vivo	1,70	1,2	-0,7	4,9
Coelho abatido - 1,1 a 1,3 kg	EUR / kg Peso carcaça	3,75	-0,5	-5,1	0,4

Coelhos

Cotações em Mercados / Bolsas de outros países da União Europeia

1. ESPANHA

1.1. MADRID / LONCUN - BOLSA

		sem 11/2020	sem 12/2020
Coelho jovem 1,75 - 2,20 kg	EUR / kg P.Vivo	1,850	1,850

Var. Sem Ant. (Cêntimos/kg)	Variação (%) Sem. Ant.
0,0	0,0

1.2. MONCUN (BOLSAS DE BELLPUIG E MERCOLÉRIDA)

		sem 11/2020	sem 12/2020
Coelho de 1,900 - 2,125 kg	EUR / kg P.Vivo	1,860	1,860
Coelho com mais de 2,125 kg	EUR / kg P.Vivo	1,830	1,830

Var. Sem Ant. (Cêntimos/kg)	Variação (%) Sem. Ant.
0,0	0,0
0,0	0,0

s.c. - sem cotação

1.3. PREÇO MÉDIO NACIONAL DE ESPANHA

		sem 10/2020	sem 11/2020
Coelho jovem de 1,80 - 2,20 kg	EUR / kg P.Vivo	1,7379	1,8662

Variação Sem Ant. (Cêntimos/kg)	Variação (%) Sem. Ant.
12,8	7,4

2. FRANÇA

2.1. COTAÇÃO NACIONAL - PRODUÇÃO

		21/02/2020	06/03/2020
Coelho Vivo	EUR / kg P.Vivo	1,970	1,990

Var. Sem Ant. (Cêntimos/kg)	Variação (%) Sem. Ant.
2,0	1,0

2.2. RUNGIS

		13/03/2020	20/03/2020
Coelho "Standard"	EUR / kg P.Carçaça	4,80	4,80
Coelho "Trie"	EUR / kg P.Carçaça	6,20	6,20

Var. Sem Ant. (Cêntimos/kg)	Variação (%) Sem. Ant.
0,0	0,0
0,0	0,0

3. ITÁLIA - CUNCoelhos

		13/03/2020		20/03/2020		Variação Sem Ant. (Cêntimos/kg)	Variação (%) Sem. Ant.
		Cot. Mínima	Cot. Máxima	Cot. Mínima	Cot. Máxima		
Coelho até 2,5 kg	EUR / kg P.Vivo	1,880	1,940	1,880	1,940	0,0	0,0
Coelho com >2,5 kg	EUR / kg P.Vivo	1,940	2,000	1,940	2,000	0,0	0,0

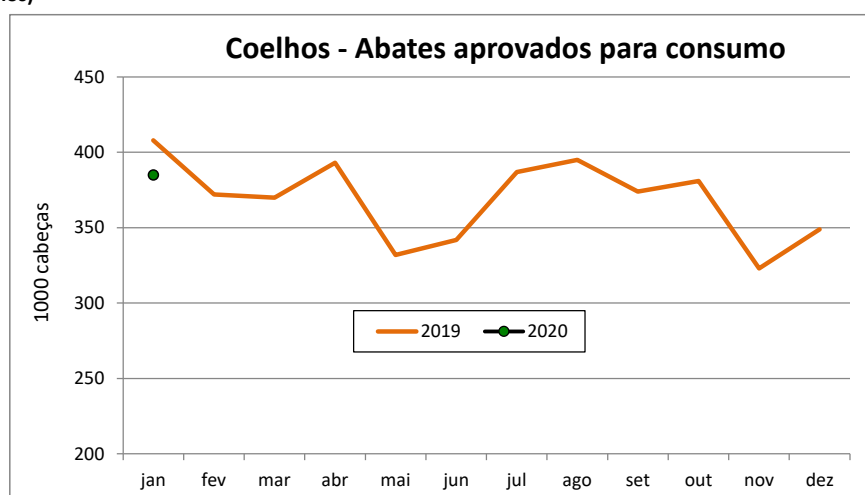
Coelhos

ABATES APROVADOS PARA CONSUMO - janeiro

(Portugal)

	1000 Cabeças		tonelada		Var. Cabeças (%)	Var. tonel. (%)
	2020	2019	2020	2019	Acum.ano ant.	Acum.ano ant.
Coelhos	385	408	477	502	-5,6	-5,0

FONTE: INE (dados provisórios)

408,00
502,00

COMÉRCIO INTERNACIONAL DE COELHOS - janeiro

	ENTRADAS		SAÍDAS		Var. %	Var. %
	2020	2019	2020	2019	ENTRADAS 20/19	SAÍDAS 20/19

Cabeças

Coelhos Domésticos	44 981	32 648	67 342	66 880	37,8	0,7
---------------------------	--------	--------	--------	--------	------	-----

tonelada

Carne e Miudezas de Coelhos	184,6	249,7	35,5	25,0	-26,1	42,0
Carne e Miudezas de Lebres	2,5	3,6	0,0	1,2	-30,9	-99,7
Coelhos Domésticos	98,2	71,2	81,8	78,0	38,0	4,8
Lebres				52,9		-100,0
TOTAL - Carne/Miud	187,1	253,3	35,5	26,2	-26,1	35,6
TOTAL - Animais vivos	98,2	71,2	81,8	131,0	38,0	-37,5

1000 EUR

Carne e Miudezas de Coelhos	637	858	157	103	-25,8	52,8
Carne e Miudezas de Lebres	13	19	0,02	6	-35,8	-99,7
Coelhos Domésticos	182	135	154	132	35,4	16,6
Lebres				87		-100,0
TOTAL	831	1 012	311	327	-17,8	-5,0

FONTE: INE (dados preliminares)

Para consulta de preços de produtos agrícolas consultar o site:

www.gpp.pt/index.php/sima/sima-2018O SIMA no Facebook - <http://www.facebook.com/SIMA.Portugal>

O conhecimento do mercado é a chave do sucesso!

O SIMA disponibiliza informação essencial para os empresários agrícolas e outros agentes tomarem as melhores decisões

Coordenação Central

Gabinete de Planeamento, Políticas e Administração Geral

Direção de Serviços de Estatística

Divisão de Estatística

SISTEMA DE INFORMAÇÃO DE MERCADOS AGRÍCOLAS

Praça do Comércio

1149-010 LISBOA

Tel: 213 234 600

Fax: 213 234 603

E-mail: sima@gpp.pt