

Newsletter

Informação Semanal – 01-10 a 07-10-2018

As Newsletter do SIMA podem também ser consultadas no facebook em:
<https://www.facebook.com/SIMA.Portugal>

Coelhos

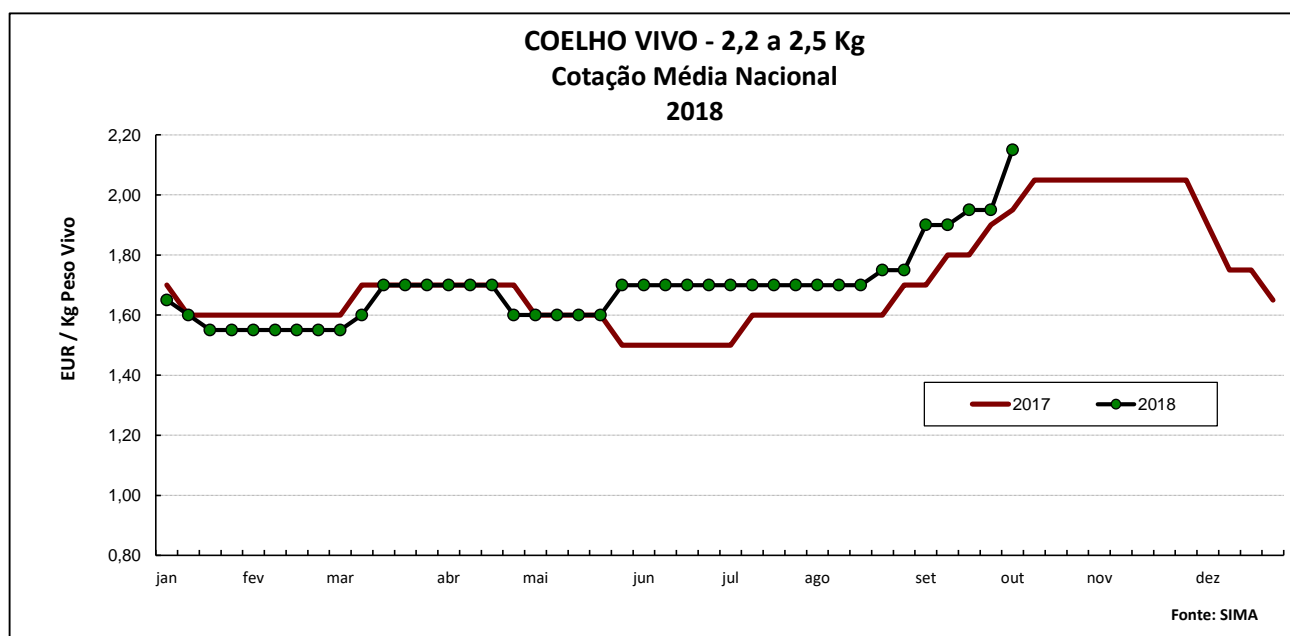
CONJUNTURA SEMANAL - COELHOS

Temporariamente Indisponível

COTAÇÕES MÉDIAS NACIONAIS - SEMANAIS

PRODUTO	Unidade de Comercialização	MÉDIA DA SEMANA	Variação Percentual		
			Semana anterior	Semana homóloga do ano anterior	Semana homóloga do Quinquénio 2013-2017
Coelho vivo - 2,2 a 2,5 Kg	EUR / Kg Peso vivo	2,15	10,3	10,3	-
Coelho abatido - 1,1 a 1,3 Kg	EUR / Kg Peso carcaça	4,70	8,0	11,9	-

NOTA: Como a recolha de cotações e acompanhamento do mercado dos coelhos se iniciou em janeiro de 2017, não é possível a comparação com a semana homóloga do quinquénio 2013-2017.



Coelhos

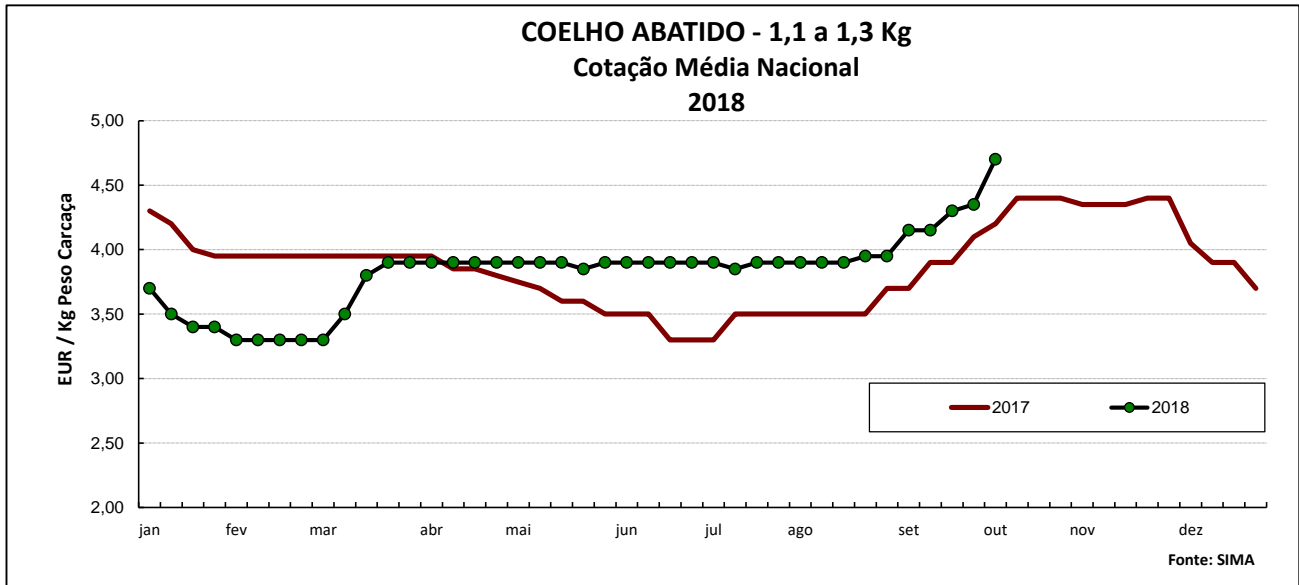
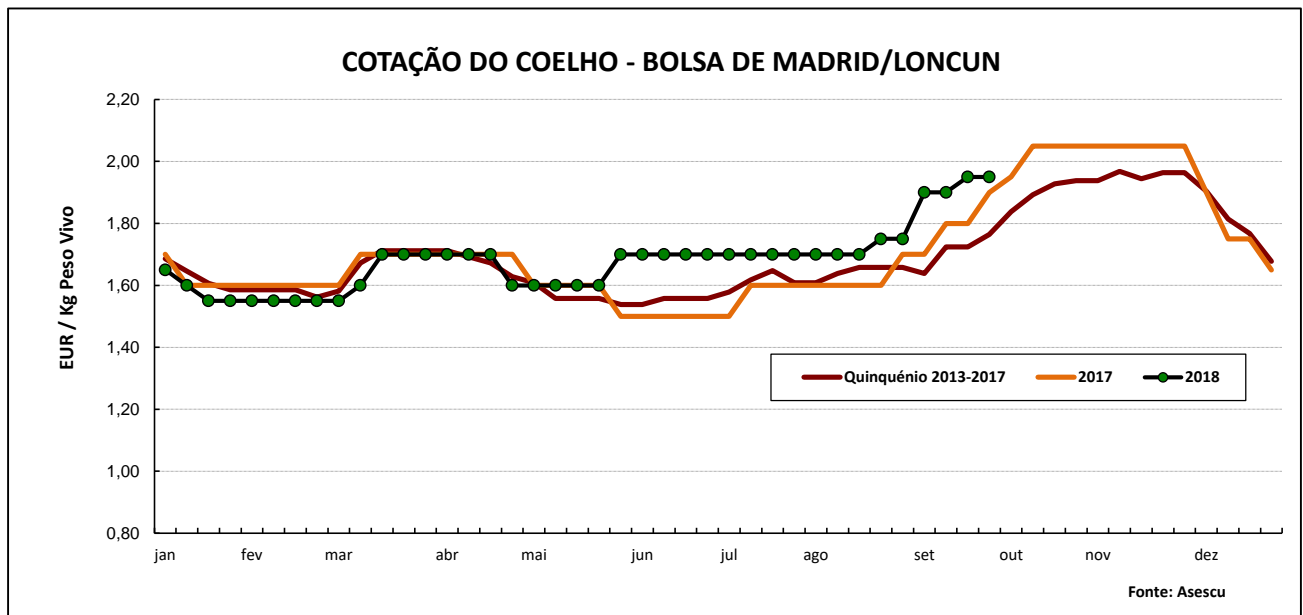


GRÁFICO - EVOLUÇÃO DA COTAÇÃO DO COELHO VIVO NA BOLSA DE MADRID/LONCUN



Coelhos

Cotações em Mercados / Bolsas de outros países da União Europeiaia

1. ESPANHA

1.1. MADRID / LONCUN - BOLSA

		sem 38/2018	sem 39/2018
Coelho jovem 1,75 - 2,20 Kg	EUR / Kg P.Vivo	1,950	1,950

Var. Sem Ant. (Cêntimos/Kg)	Varição (%) Sem. Ant.
0,0	0,0

1.2. MONCUN (BOLSAS DE BELLPUIG E MERCOLÉRIDA)

		sem 38/2018	sem 39/2018
Coelho de 1,900 - 2,125 Kg	EUR / Kg P.Vivo	2,040	2,070
Coelho com mais de 2,125 Kg	EUR / Kg P.Vivo	2,010	2,040

Var. Sem Ant. (Cêntimos/Kg)	Varição (%) Sem. Ant.
3,0	1,5
3,0	1,5

1.3. PREÇO MÉDIO NACIONAL DE ESPANHA

		sem 37/2018	sem 38/2018
Coelho jovem de 1,80 - 2,20 Kg	EUR / Kg P.Vivo	1,9415	1,9851

Varição Sem Ant. (Cêntimos/Kg)	Varição (%) Sem. Ant.
4,4	2,2

2. FRANÇA

2.1. COTAÇÃO NACIONAL - PRODUÇÃO

		13/09/2018	21/09/2018
Coelho Vivo	EUR / Kg P.Vivo	1,850	1,820

Var. Sem Ant. (Cêntimos/Kg)	Varição (%) Sem. Ant.
-3,0	-1,6

2.2. RUNGIS

		14/09/2018	21/09/2018
Coelho "Standard"	EUR / Kg P.Carcaça	4,40	4,70
Coelho "Trie"	EUR / Kg P.Carcaça	5,30	5,40

Var. Sem Ant. (Cêntimos/Kg)	Varição (%) Sem. Ant.
30,0	6,8
10,0	1,9

3. ITÁLIA - CUNCoelhos

		14/09/2018		21/09/2018		Varição Sem Ant. (Cêntimos/Kg)	Varição (%) Sem. Ant.
		Cot. Mínima	Cot. Máxima	Cot. Mínima	Cot. Máxima		
Coelho até 2,5 Kg	EUR / Kg P.Vivo	1,930	1,990	2,030	2,090	10,0	5,2
Coelho com >2,5 Kg	EUR / Kg P.Vivo	1,990	2,050	2,090	2,150	10,0	5,0

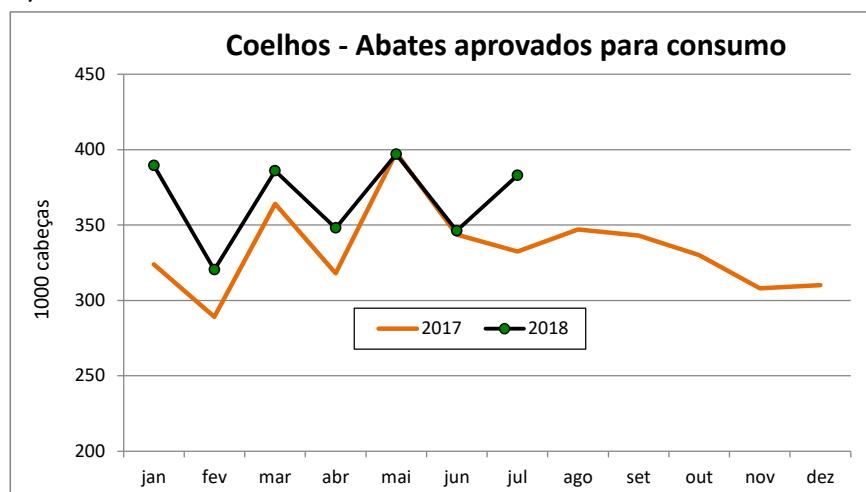
Coelhos

ABATES APROVADOS PARA CONSUMO - janeiro a julho

(Portugal)

	1000 Cabeças		tonelada		Var. Cabeças (%) Acum.ano ant.	Var. tonel. (%) Acum.ano ant.
	2018	2017	2018	2017		
Coelhos	2 570	2 369	3 137	2 870	8,5	9,3

FONTE: INE (dados provisórios)



COMÉRCIO INTERNACIONAL DE COELHOS - janeiro a julho

	ENTRADAS		SAÍDAS		Var. % ENTRADAS 18/17	Var. % SAÍDAS 18/17
	2018	2017	2018	2017		
Cabeças						
Coelhos Domésticos	125 662	562 815	1 005 145	889 990	-77,7	12,9
tonelada						
Carne e Miudezas de Coelhos	1 866,7	1 698,0	484,8	85,6	9,9	466,2
Carne e Miudezas de Lebres	17,8	27,4	0,9	1,9	-35,0	-51,3
Coelhos Domésticos	289,1	871,2	1 158,7	1 021,8	-66,8	13,4
Lebres			618,7	875,2		-29,3
TOTAL - Carne/Miud	1 884,5	1 725,4	485,7	87,5	9,2	455,0
TOTAL - Animais vivos	289,1	871,2	1 777,3	1 897,0	-66,8	-6,3

1000 EUR

Carne e Miudezas de Coelhos	5 878	5 084	1 894	290	15,6	552,6
Carne e Miudezas de Lebres	79	121	4	8	-34,6	-46,7
Coelhos Domésticos	483	1 874	1 846	1 705	-74,2	8,3
Lebres			985	1 418		-30,5
TOTAL	6 441	7 079	4 729	3 420	-9,0	38,3

FONTE: INE (dados preliminares)

Para consulta de preços de produtos agrícolas consultar o site:
www.gpp.pt/index.php/sima/sistema-de-informacao-de-mercados-agricolas-sima
 O SIMA no Facebook - <http://www.facebook.com/SIMA.Portugal>

Coordenação Central

Gabinete de Planeamento, Políticas e Administração Geral

Direção de Serviços de Estatística

Divisão de Estatística

SISTEMA DE INFORMAÇÃO DE MERCADOS AGRÍCOLAS

Praça do Comércio


1149-010 LISBOA

Tel: 213 234 600

Fax: 213 234 603

E-mail: sima@gpp.pt

O conhecimento do mercado é a chave do sucesso!

O  disponibiliza informação essencial para os empresários agrícolas e outros agentes tomarem as melhores decisões