

Newsletter

Informação Semanal – 01-10 a 07-10-2018

As Newsletter do SIMA podem também ser consultadas no facebook em:
<https://www.facebook.com/SIMA.Portugal>

Bovinos

CONJUNTURA SEMANAL

Na semana em análise as cotações médias nacionais dos novilhos e novilhas de 12-18 meses, de raça Turina e cruzado de Charolês, mantiveram-se estáveis em relação à semana anterior.

Na região do Entre Douro e Minho a oferta e a procura de bovinos foram médias e equilibradas. Nas duas áreas de mercado desta região, Entre Douro e Minho e Ribadouro, as cotações pautaram-se pela estabilidade em relação à semana anterior.

Na Beira Litoral a oferta de bovinos foi fraca e a procura foi ligeiramente fraca nas três áreas de mercado, Aveiro, Coimbra e Viseu. Na área de mercado de Coimbra as cotações + freq. dos vitelos/as cruzado de Charolês de 3 a 6 meses, registaram uma subida de 25 euros/Unid. e na área de mercado de Aveiro os novilhos/as de raça Turina na cotação mínima houve uma subida de 15 cêntimos/Kg. Nas restantes categorias, verificou-se estabilidade em relação à semana anterior.

Na Beira Interior a oferta de bovinos foi animada na área de mercado de Castelo Branco e média na Guarda; a procura foi média na área de mercado de Castelo Branco e relativamente fraca na Guarda. As cotações mantiveram-se estáveis face à semana anterior.

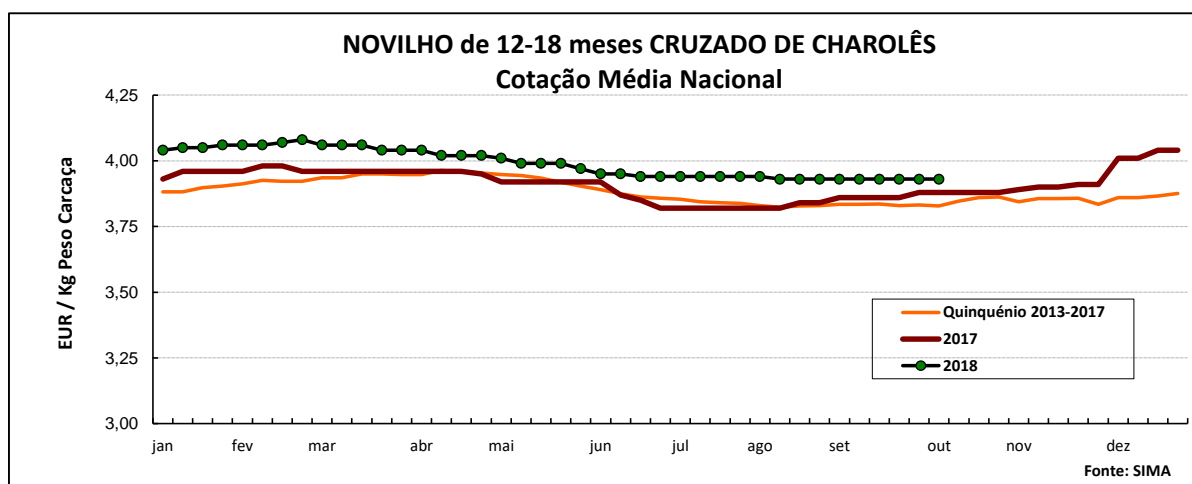
No Ribatejo e Oeste, na área de mercado do Ribatejo, a oferta e a procura de bovinos foram médias. As cotações mantiveram-se estáveis.

No Alentejo a oferta e a procura de bovinos foram médias nas áreas de mercado de Elvas, Beja, Estremoz e Alentejo Litoral. Na área de mercado do Alentejo Norte a oferta foi média e a procura animada e em Évora a oferta foi animada e a procura relativamente animada. Verificou-se manutenção das cotações em relação à semana anterior.

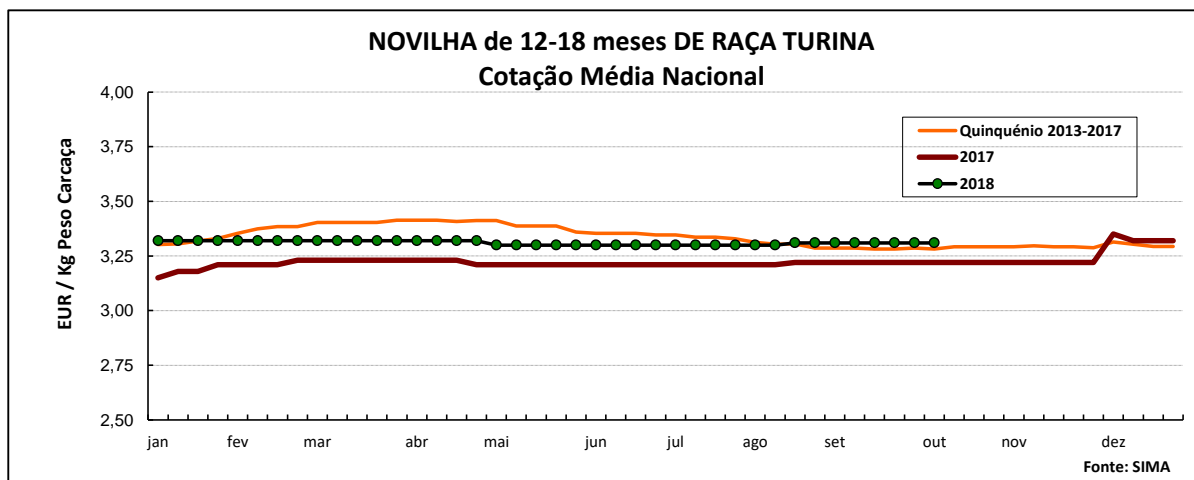
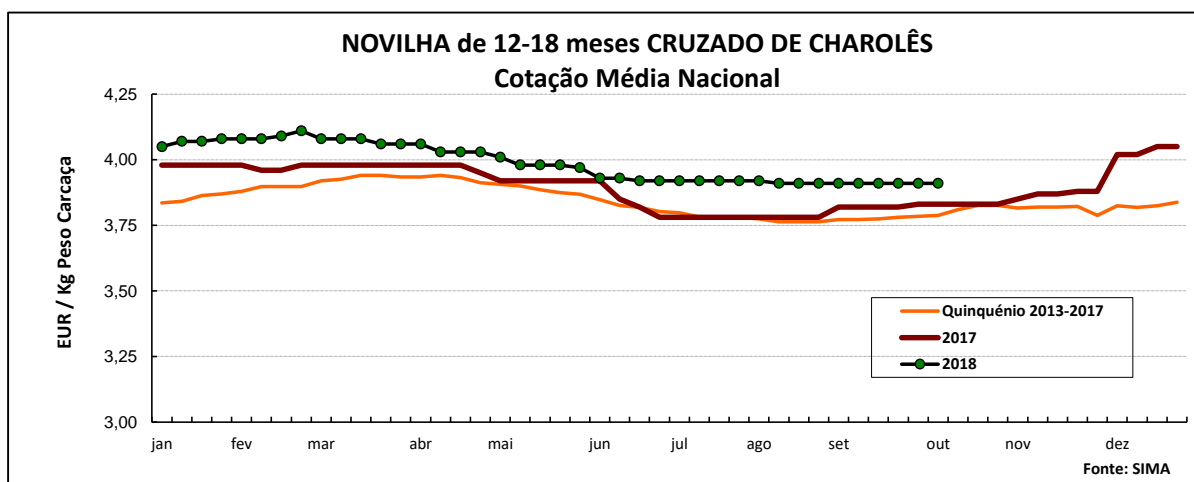
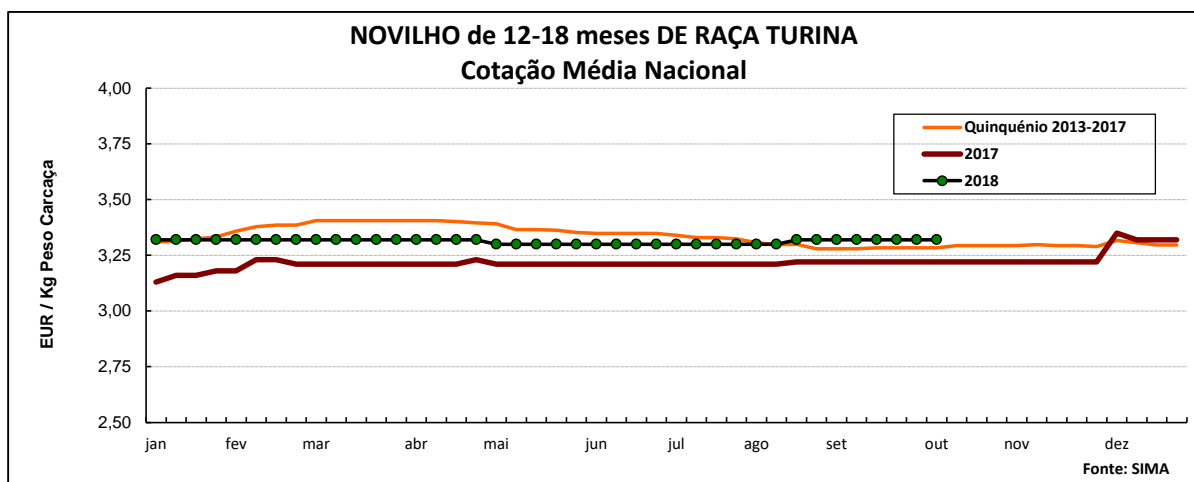
A tendência da Bolsa do Bovino foi de manutenção de cotações em todas as categorias.

COTAÇÕES MÉDIAS NACIONAIS - SEMANAIS

PRODUTO	MÉDIA DA SEMANA	VARIÇÃO PERCENTUAL		
	EUR / Kg P.Carçaça	Semana Anterior	Semana Homóloga do ano anterior	Semana Homóloga do Quinquénio 2013-2017
Novilho 12-18 meses cruz.Charolês	3,93	0,0	1,3	2,6
Novilho 12-18 meses Turina	3,32	0,0	3,1	1,2
Novilha 12-18 meses cruz.Charolês	3,91	0,0	2,1	3,2
Novilha 12-18 meses Turina	3,31	0,0	2,8	0,9



Bovinos



COTAÇÕES MÉDIAS NACIONAIS - MENSAIS

Produto	setembro 2018 (EUR / Kg P.Carcaça)	Variação Percentual		
		agosto 2018	setembro 2017	setembro Quinquénio 2013-2017
Novilho 12-18 meses cruz.Charolês	3,93	-0,1	1,7	2,5
Novilho 12-18 meses Turina	3,32	0,2	3,1	1,1
Novilha 12-18 meses cruz.Charolês	3,91	-0,1	2,3	3,5
Novilha 12-18 meses Turina	3,31	0,1	2,8	0,8

Bovinos

PREÇOS MÉDIOS DE BOVINOS segundo a Grelha Comunitária de Classificação de Carcaças Semana de 24/09 a 30/09/2018

EUR / Kg peso carcaça

	REGIÕES					Preço médio CONTINENTE	Preço médio PORTUGAL
	Norte	Centro	L.Vale Tejo	Alentejo	Açores		
Vitelão U2	4,06	4,07	3,96		3,00	4,01	3,96
Vitelão U3	4,02		3,91		2,96	3,95	3,93
Vitelão R2	3,98	3,90	3,90		2,93	3,94	3,60
Vitelão R3	3,93	3,87	3,88		2,91	3,90	3,82
Vitelão O2	3,77	3,85	3,85		2,85	3,80	3,35
Vitelão O3	3,70	3,82			2,83	3,70	3,59
Novilho U2	4,01	3,98	4,00	4,03	3,30	4,00	3,98
Novilho U3	3,97	3,94	3,96	4,00	3,10	3,96	3,94
Novilho R2	3,94	3,93	3,92	3,93	3,06	3,93	3,73
Novilho R3	3,93	3,91	3,91	3,87	2,99	3,92	3,85
Novilho O2	3,69	3,86	3,90	3,72	2,87	3,76	3,42
Novilho O3	3,62	3,79	3,87	3,65	2,85	3,72	3,65
Macho n.castr.>2anos - R3	3,09	3,90			2,05	3,12	2,97
Boi U2							
Boi U3							
Boi U4							
Boi R3							
Boi R4							
Boi O3							
Boi O4							
Vaca R3	2,56		2,25	1,94	2,14	2,50	2,46
Vaca R4	2,43					2,43	2,43
Vaca O2	2,35	2,10	1,90	1,92	2,04	2,24	2,18
Vaca O3	2,28	2,00		1,80	2,03	2,28	2,19
Vaca O4	2,18	1,90			2,00	2,18	2,16
Vaca P2	2,10	1,70	1,85	1,69	1,93	2,07	2,01
Vaca P3	2,06	1,58	1,50		1,90	2,04	2,02
Novilha U2	4,05	3,95	4,00	3,98	3,36	4,00	3,99
Novilha U3	4,00	3,93	3,95			3,96	3,96
Novilha R2	3,98	3,90	3,94	3,88	3,23	3,93	3,90
Novilha R3	3,91	3,86	3,89		2,90	3,89	3,79
Novilha R4	3,70	3,84	3,85			3,80	3,80
Novilha O2	3,66	3,83	3,83	3,77	2,72	3,75	3,62
Novilha O3	3,57	3,81	3,80		2,65	3,67	3,50
Novilha O4		3,70					3,70

Fonte: GPP / SIMA

BOLSA DO BOVINO - Sessão nº 36 de 07 de setembro de 2018

0

Categoria	Cotação da semana	Cotação semana anterior	Varição Sem. Ant. (Cêntimos)	Varição Sem. Ant. (%)
Novilhos	3,95	3,95	0,0	0,0
Novilhas	3,95	3,95	0,0	0,0
Vitela	4,70	4,70	0,0	0,0
Vacas	2,25	2,25	0,0	0,0

Fonte: Bolsa do Bovino

Nota: Cotações em EUR / Kg peso carcaça classificação R

ÍNDICE DE PREÇOS DE PRODUTOS AGRÍCOLAS NO PRODUTOR (Base 2010)

(Continente)	agosto	julho	agosto	Var. % Mês ant.	Var. % Mês ano ant.
	2018	2018	2017		
Bovinos	115,50	115,60	111,30	-0,1	3,8

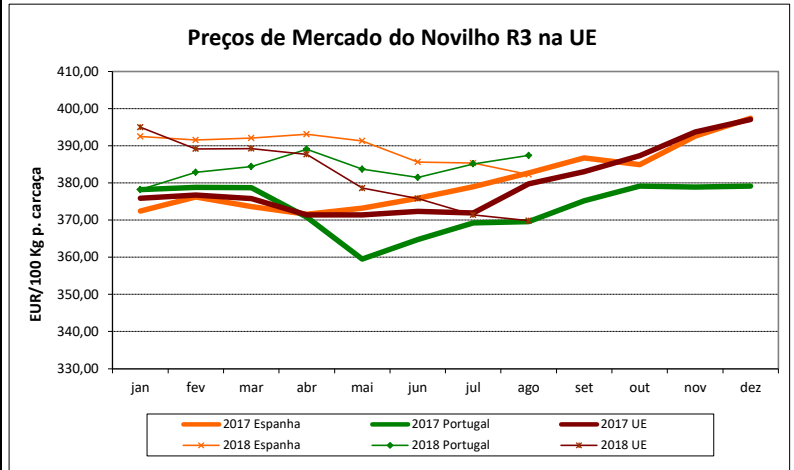
Fonte: INE

Bovinos

PREÇOS MÉDIOS DE MERCADO NA U.E.

I - NOVILHO R3 (BOI R3 na Irlanda e R.Unido)

PAÍSES	EURO / 100 Kg Peso Carçaça		VAR % Sem. Ant.
	SEMANA DE 24/09 a 30/09/2018	SEMANA DE 17/09 a 23/09/2018	
Bélgica	301,60	301,60	0,0
Bulgária			
República Checa	328,18	331,88	-1,1
Dinamarca	358,25	353,37	1,4
Alemanha	382,02	384,01	-0,5
Estónia			
Irlanda *	367,17	369,05	-0,5
Grécia			
Espanha	372,81	378,53	-1,5
França	369,00	368,00	0,3
Croácia	356,11	358,59	-0,7
Itália	377,77	362,22	
Chipre			
Letónia		270,01	
Lituânia	285,57	289,80	-1,5
Luxemburgo		357,80	
Hungria			
Malta			
Países Baixos	345,00	337,00	2,4
Áustria	381,74	377,58	1,1
Polónia	336,89	338,85	-0,6
Portugal	385,50	385,60	0,0
Roménia	328,10	310,69	5,6
Eslovénia	352,53	355,62	-0,9
Eslováquia	344,51	342,73	0,5
Finlândia	395,18	391,86	0,8
Suécia	410,20	408,06	0,5
Reino Unido *	421,17	420,59	0,1
U.E.	373,56	374,45	-0,2



II. OUTROS BOVINOS

A. VITELOS MACHOS de 8 DIAS a 4 SEMANAS

A.1. VITELOS MACHOS DE RECRIA TIPO LEITEIRO

PAÍSES	EUR / Cabeça		VAR % Sem. Ant.
	SEMANA DE 24/09 a 30/09/2018	SEMANA DE 17/09 a 23/09/2018	
Bélgica	74,25	75,08	-1,1
Dinamarca	93,85	93,84	0,0
Alemanha	85,18	87,35	-2,5
Irlanda	120,40	120,40	0,0
Espanha	103,79	105,18	-1,3
França	37,00	44,00	-15,9
Itália	119,28	125,88	-5,2
Países Baixos	73,00	73,12	-0,2
Áustria	106,48	151,91	-29,9
Polónia	143,93	143,06	0,6
Portugal			
Roménia	100,02	100,02	0,0
Reino Unido	39,97	46,63	-14,3
U.E.	84,66	89,05	-4,9

A.2. VITELOS MACHOS DE RECRIA PARA CARNE

PAÍSES	EUR / Cabeça		VAR % Sem. Ant.
	SEMANA DE 24/09 a 30/09/2018	SEMANA DE 17/09 a 23/09/2018	
Bélgica	375,00	383,33	-2,2
Dinamarca			
Alemanha	184,80	172,30	7,3
Irlanda	217,50	217,50	0,0
Espanha	173,19	165,36	4,7
França	187,00	197,00	-5,1
Itália	262,16	262,17	0,0
Países Baixos	163,00	164,00	-0,6
Áustria	333,01	316,13	5,3
Polónia	193,92	188,00	3,2
Portugal	78,49	78,49	0,0
Roménia	303,92	341,15	-10,9
Reino Unido	190,46	203,43	-6,4
U.E.	203,97	206,10	-1,0

B. BOVINOS PARA CARNE

B.1. VITELOS JOVENS PARA CARNE (machos e fêmeas de 6-12 meses)

PAÍSES	EUR / Kg Peso Vivo		VAR %
	SEMANA DE 24/09 a 30/09/2018	SEMANA DE 17/09 a 23/09/2018	
Bélgica	3,86	3,86	0,0
Alemanha	1,95	1,95	0,0
Irlanda	2,22	2,22	0,0
Espanha	2,68	2,68	0,0
França	2,72	2,73	-0,4
Itália	2,92	2,92	0,0
Áustria	2,45	2,45	0,0
Polónia	2,47	2,47	0,0
Suécia	1,85	1,78	4,0
Reino Unido	1,91	1,76	8,2
U.E.	2,35	2,33	1,0

B.2. NOVILHOS PARA CARNE (12-24 meses)

PAÍSES	EUR / Kg Peso Vivo		VAR %
	SEMANA DE 24/09 a 30/09/2018	SEMANA DE 17/09 a 23/09/2018	
Bélgica	3,59	3,59	0,0
Alemanha			
Irlanda	1,76	1,76	0,0
Espanha			
França	2,57	2,57	0,0
Itália	2,73	2,73	0,0
Áustria	2,20	2,22	-0,9
Polónia			
Suécia	1,70	1,57	8,1
Reino Unido	2,10	2,04	2,7
U.E.	2,26	2,24	0,8

B.3. NOVILHAS PARA CARNE (12-24 meses)

PAÍSES	EUR / Kg Peso Vivo		VAR %
	SEMANA DE 24/09 a 30/09/2018	SEMANA DE 17/09 a 23/09/2018	
Bélgica	2,29	2,29	0,0
Irlanda	1,85	1,85	0,0
França	2,46	2,46	0,0
Itália	2,96	2,96	0,0
Áustria	1,87	1,81	3,3
Suécia	1,51	1,51	0,0
Reino Unido	2,08	1,99	4,4
U.E.	2,30	2,28	0,9

C. VITELOS ABATIDOS COM IDADE INFERIOR A 8 MESES

PAÍSES	EUR / 100 Kg Peso Carçaça		VAR %
	SEMANA DE 24/09 a 30/09/2018	SEMANA DE 17/09 a 23/09/2018	
Bélgica	554,50	554,50	0,0
Alemanha	461,00	452,00	2,0
França	566,00	568,00	-0,4
Itália	478,00	485,00	-1,4
Países Baixos	445,95	445,95	0,0
U.E.	500,41	501,42	-0,2

Fonte: Comissão Europeia - Regulamento de Execução (UE) 2017/1185

Bovinos

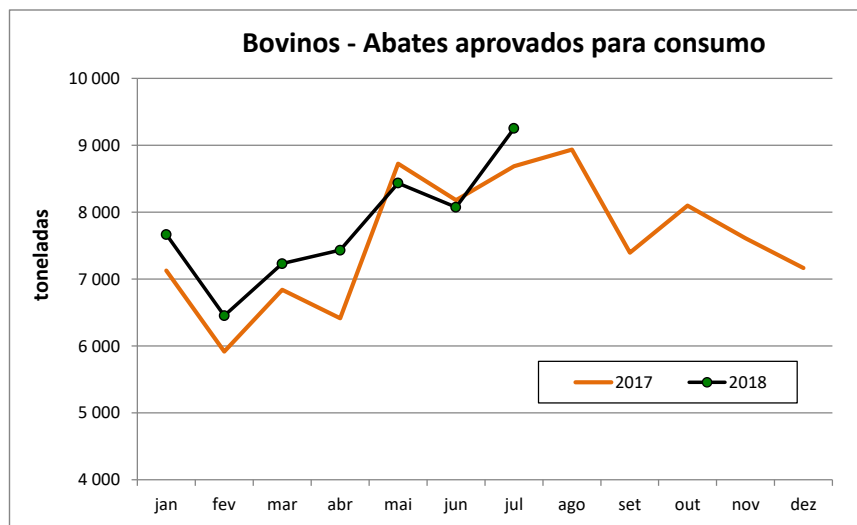
ABATES APROVADOS PARA CONSUMO - janeiro a julho

(Portugal)

	Cabeças		tonelada	
	2018	2017	2018	2017
Vitela - V	25 058	25 493	3 548	3 596
Vitelão - Z	45 191	44 013	8 274	7 993
Novilhos	69 641	68 874	22 165	21 559
Bois	618	655	195	207
Vacas	48 291	43 983	13 011	11 936
Novilhas	31 877	28 997	7 350	6 605
TOTAL	220 676	212 015	54 543	51 895

Var.Cabeças (%)	Var.toneladas (%)
Acum.ano ant.	Acum.ano ant.
-1,7	-1,3
2,7	3,5
1,1	2,8
-5,6	-5,6
9,8	9,0
9,9	11,3
4,1	5,1

FORNTE: INE (dados provisórios)



Bovinos

COMÉRCIO INTERNACIONAL - janeiro a julho

ENTRADAS		SAÍDAS		Var. % Entradas 2018/2017	Var. % Saídas 2018/2017
2018	2017	2018	2017		

Cabeças

Outros Bovinos Vivos	335	66	61 303	53 741	407,6	14,1
Bov. Rep. Raça Pura	62	71	879	1 934	-12,7	-54,6
TOTAL	397	137	62 182	55 675	189,8	11,7

tonelada

Carne Congelada	9 184,0	7 598,0	942,0	683,0	20,9	37,9
Carne Fresca/Refrig.	55 061,0	50 501,0	7 235,0	5 378,0	9,0	34,5
Outros Bovinos Vivos	147,0	17,0	19 741,0	16 956,0	764,7	16,4
Bov. Rep. Raça Pura	19,0	19,0	458,0	826,0	0,0	-44,6
Miudezas	1 357,0	1 135,0	255,0	172,0	19,6	48,3
TOTAL	65 768,0	59 270,0	28 631,0	24 015,0	11,0	19,2


1000 EUR

Carne Congelada	43 137,0	34 917,0	5 672,0	3 128,0	23,5	81,3
Carne Fresca/Refrig.	260 676,0	232 909,0	22 680,0	14 212,0	11,9	59,6
Outros Bovinos Vivos	523,0	47,0	50 756,0	45 892,0	1012,8	10,6
Bov. Rep. Raça Pura	158,0	73,0	603,0	1 424,0	116,4	-57,7
Miudezas	3 269,0	2 761,0	420,0	270,0	18,4	55,6
TOTAL	307 763,0	270 707,0	80 131,0	64 926,0	13,7	23,4

FONTE: INE (dados preliminares)

Para consulta de preços de produtos agrícolas consultar o site:
www.gpp.pt/index.php/sima/sistema-de-informacao-de-mercados-agricolas-sima
 O SIMA no Facebook - <http://www.facebook.com/SIMA.Portugal>

O conhecimento do mercado é a chave do sucesso!

O  disponibiliza informação essencial para os empresários agrícolas e outros agentes tomarem as melhores decisões

Coordenação Central

Gabinete de Planeamento, Políticas e Administração Geral

Direção de Serviços de Estatística

Divisão de Estatística

SISTEMA DE INFORMAÇÃO DE MERCADOS AGRÍCOLAS

Praça do Comércio

1149-010 LISBOA

Tel: 213 234 600

Fax: 213 234 603

E-mail: sima@gpp.pt