

# Newsletter

Informação Semanal – 09-04 a 15-04-2018

As Newsletter do SIMA podem também ser consultadas no facebook em:  
<https://www.facebook.com/SIMA.Portugal>

## Ovinos e Caprinos

### CONJUNTURA SEMANAL - OVINOS

Na semana em análise a cotação média nacional dos borregos de <12 Kg sofreu um novo decréscimo em relação à semana anterior (-8 cêntimos / Kg); os borregos de 22-28 Kg e de >28 Kg mantiveram-se estáveis.

Na Beira Interior a oferta de borrego foi fraca na área de mercado da Guarda, relativamente fraca na Cova da Beira e média em Castelo Branco; a procura foi relativamente fraca na Cova da Beira, média na Guarda e relativamente animada em Castelo Branco. A procura voltou a diminuir na Cova da Beira, o mesmo acontecendo às cotações dos borregos de <12 Kg, -25 cêntimos / Kg nas cot. mín. e +freq. e -50 cêntimos / Kg na cot. máxima.

Na Beira Litoral a oferta de borrego foi muito fraca na área de mercado de Coimbra e fraca em Viseu; a procura foi muito fraca em Coimbra e fraca em Viseu, tendo caído novamente em relação à semana passada. Redução das cotações dos borregos de <12 Kg em Coimbra (-30 cêntimos / Kg na cot. mín) e em Viseu (-50 cêntimos / Kg na cot. máx. e -25 cêntimos / Kg na cot +freq.).

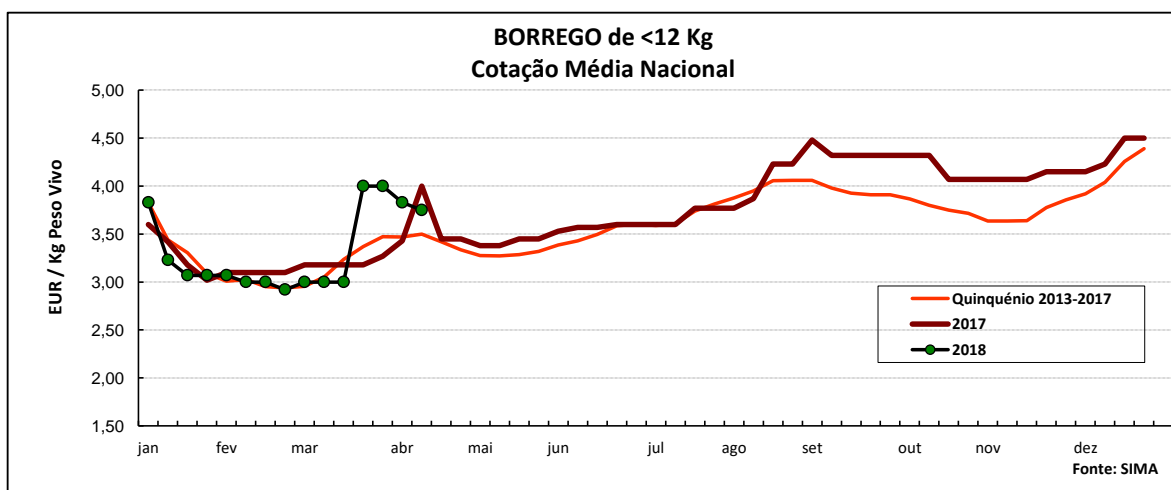
No Ribatejo e Oeste, na área de mercado do Ribatejo, a oferta de borrego foi média e a procura foi relativamente animada. De registar a procura de borregos para exportação, apesar disso, as cotações mantiveram-se estáveis em relação à semana anterior.

No Alentejo a oferta de borrego foi fraca na área de mercado de Beja, relativamente fraca no Alentejo Norte e média em Évora, Estremoz, Alentejo Litoral e Elvas; a procura foi média em Évora e no Alentejo Litoral, relativamente animada em Elvas e Beja e animada em Estremoz e no Alentejo Norte. Estabilidade das cotações dos borregos de todas as categorias nas seis áreas de mercado analisadas.

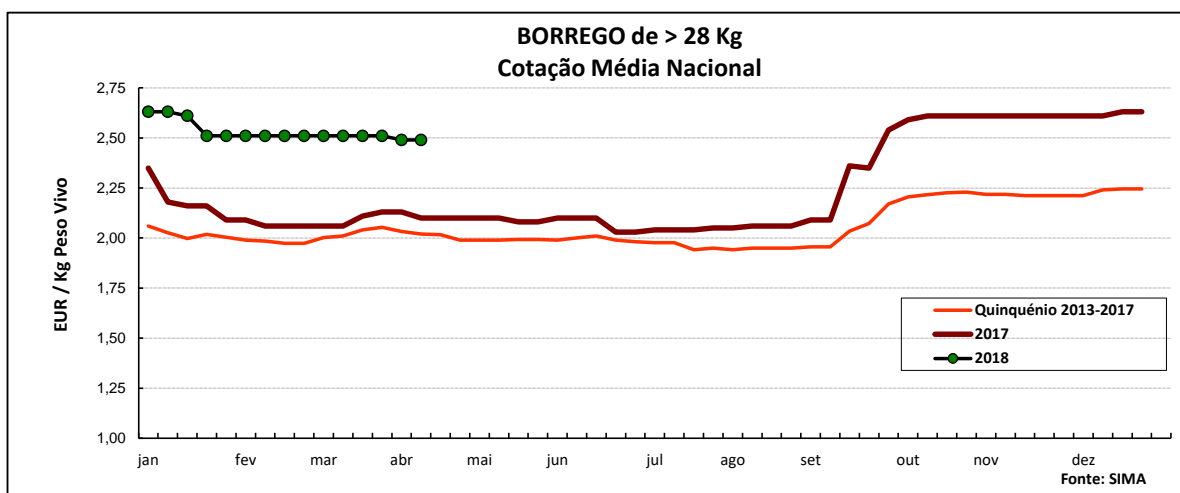
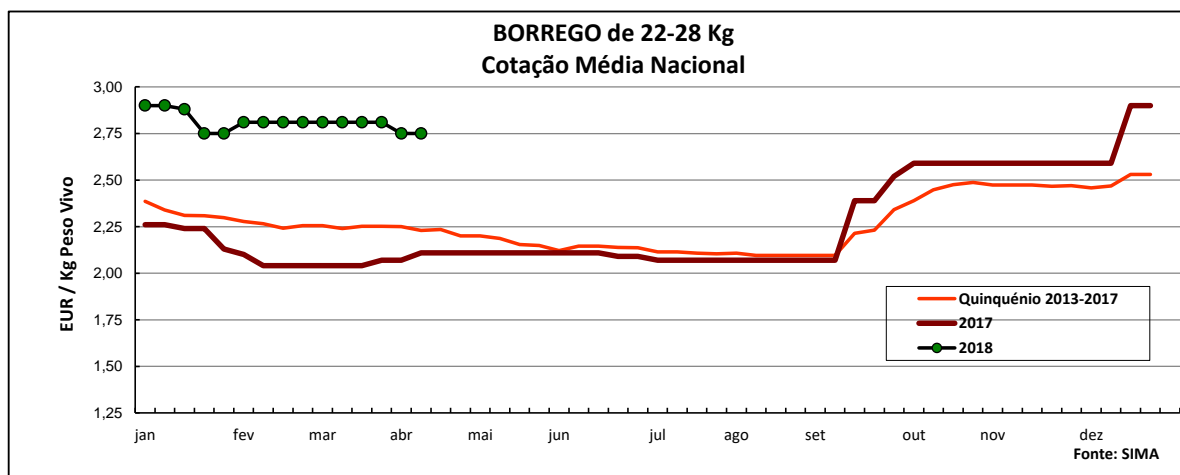
Em Trás-os-Montes a oferta e a procura de borrego foram relativamente fracas, tendo ambas baixado nas duas últimas semanas, mas especialmente a procura, com a passagem da Páscoa. As cotações dos borregos de <12 Kg e de 13-21 Kg mantiveram-se estáveis nas três áreas de mercado analisadas, Alto Tâmega, Terra Fria e Terra Quente, após a quebra da passada semana.

### COTAÇÕES MÉDIAS NACIONAIS - SEMANAIS

PRODUTO	MÉDIA DA SEMANA	VARIÇÃO PERCENTUAL		
	EUR / Kg Peso Vivo	Semana Anterior	Semana Homóloga do ano anterior	Semana Homóloga do Quinquénio 2013-2017
<b>Borrego de &lt; 12 Kg</b>	<b>3,75</b>	-2,1	-6,3	7,1
<b>Borrego de 22-28 Kg</b>	<b>2,75</b>	0,0	30,3	23,3
<b>Borrego de &gt; 28 Kg</b>	<b>2,49</b>	0,0	18,6	23,3



## Ovinos e Caprinos



### COTAÇÕES MÉDIAS NACIONAIS - MENSAIS

Produto	março 2018 (EUR / Kg Peso Vivo)	Variação Percentual		
		fevereiro 2018	março 2017	março Quinquénio 2013-2017
Borrego de < 12 Kg	<b>3,40</b>	13,4	6,3	4,3
Borrego de 22-28 Kg	<b>2,81</b>	0,5	37,3	24,8
Borrego de > 28 Kg	<b>2,51</b>	0,0	20,4	24,0

## Ovinos e Caprinos

### CONJUNTURA SEMANAL - CAPRINOS

Na semana em análise a cotação média dos cabritos de <10 Kg sofreu uma redução na região da Beira Interior (-50 cêntimos / Kg); estabilidade destes animais na Beira Litoral e em Trás-os-Montes.

Na Beira Interior a oferta de cabrito foi fraca nas áreas de mercado da Cova da Beira e da Guarda e relativamente fraca na Sertã; a procura foi relativamente fraca na Cova da Beira e na Sertã e média na Guarda, tendo diminuído nas duas primeiras áreas analisadas. Redução de cotações dos cabritos de <10 Kg na Cova Beira (-1,0 EUR / Kg) e na Sertã (-50 cêntimos / Kg).

Na Beira Litoral a oferta de cabrito foi muito fraca na área de mercado de Coimbra e fraca em Viseu; a procura foi muito fraca em Coimbra e fraca em Viseu, tendo caído nas duas últimas semanas, com a passagem da Páscoa. Descida de cotações dos cabritos de <10 Kg em Coimbra (-50 cêntimos / Kg na cot. mín.) e Viseu (-50 cêntimos / Kg na cot. máx.).

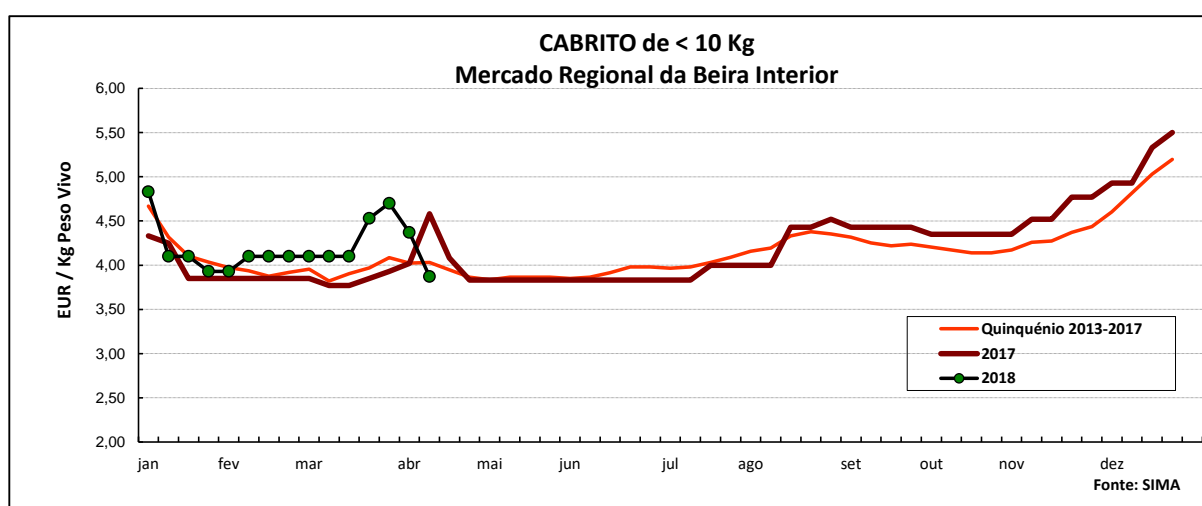
Em Trás-os-Montes a oferta e a procura de cabrito foram relativamente fracas, tendo ambas baixado nas duas últimas semanas. Após a quebra da passada semana, as cotações dos cabritos de <10 Kg mantiveram-se estáveis nas três áreas de mercado analisadas, Alto Tâmega, Terra Fria e Terra Quente.

No Ribatejo e Oeste, na área de mercado do Ribatejo, a oferta e a procura de cabrito foram fracas, tendo ambas diminuído nas duas últimas semanas, nomeadamente a procura. Redução da cotação +freq. dos cabritos de >10 Kg (-50 cêntimos / Kg).

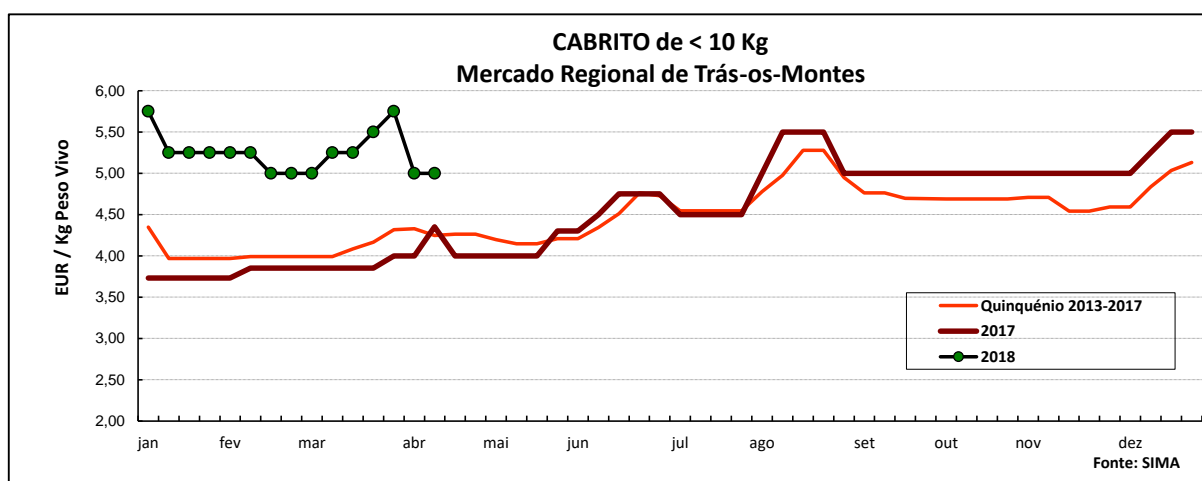
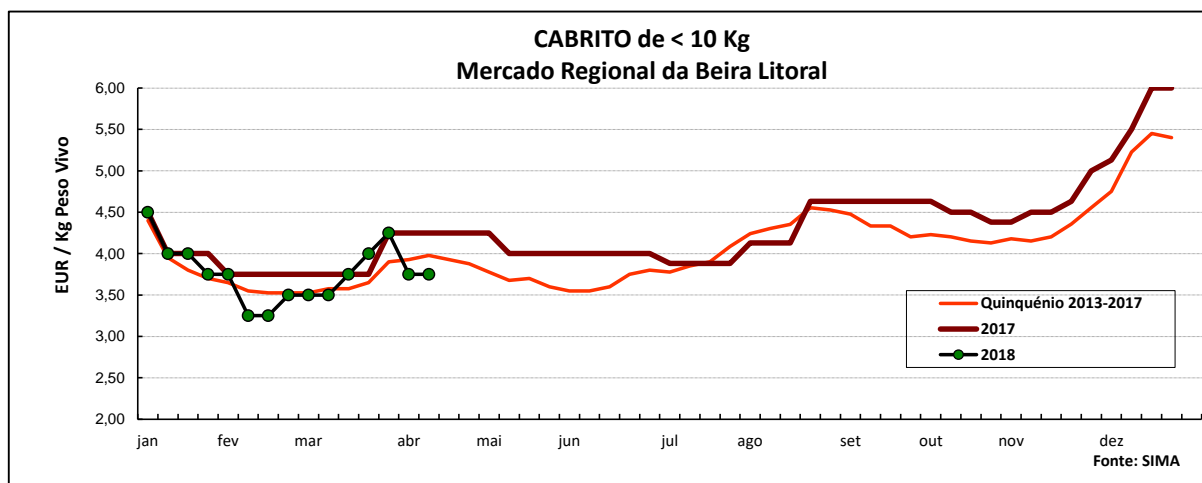
No Alentejo a oferta de cabrito foi muito fraca na área de mercado do Alentejo Norte e fraca em Estremoz; a procura foi média nas duas áreas analisadas. Descida de cotações dos cabritos de <10 Kg (-30 cêntimos / Kg) e de >10 Kg (-60 cêntimos / Kg) no Alentejo Norte.

### COTAÇÕES MÉDIAS REGIONAIS - SEMANAIS

Cabrito < 10 Kg	MÉDIA DA SEMANA	VARIÇÃO PERCENTUAL		
	EUR / Kg Peso Vivo	Semana Anterior	Semana Homóloga do ano anterior	Semana Homóloga do Quinquénio 2013-2017
Beira Interior	<b>3,87</b>	-11,4	-15,5	-4,0
Beira Litoral	<b>3,75</b>	0,0	-11,8	-5,8
Trás-os-Montes	<b>5,00</b>	0,0	14,9	17,6



## Ovinos e Caprinos



### COTAÇÕES MÉDIAS REGIONAIS - MENSAIS

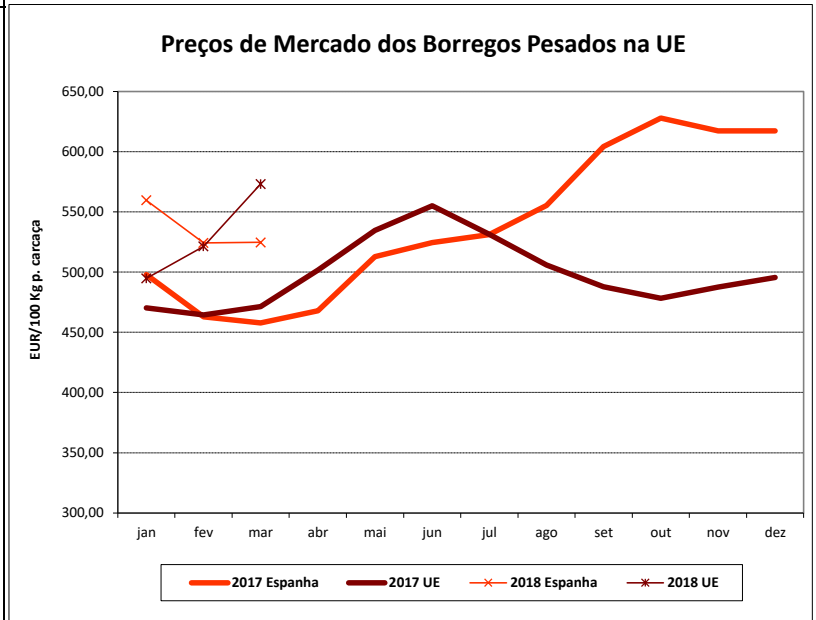
Cabrito < 10 Kg	março 2018 (EUR / Kg Peso Vivo)	Variação Percentual		
		fevereiro 2018	março 2017	março Quinquénio 2013-2017
Beira Interior	<b>4,31</b>	6,1	12,3	8,9
Beira Litoral	<b>3,80</b>	10,5	-1,3	4,0
Trás-os-Montes	<b>5,35</b>	4,4	37,9	29,8

## Ovinos e Caprinos

### PREÇOS MÉDIOS DE MERCADO NA U.E.

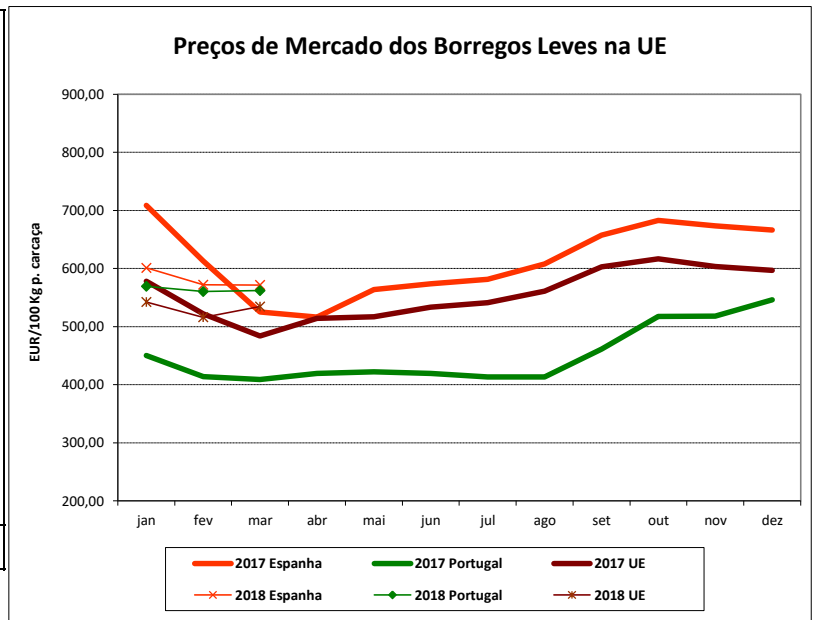
#### 1. BORREGOS PESADOS

PAÍSES	EUR / 100 Kg Peso Carcaça		VAR.% Sem. Ant.
	SEMANA DE 02/04 a 08/04/2018	SEMANA DE 26/03 a 01/04/2018	
Bélgica	583,20	593,60	-1,8
Dinamarca		532,90	
Alemanha	567,21	578,69	-2,0
Estónia		374,00	
Espanha	519,37	524,90	-1,1
França	664,00	675,00	-1,6
Croácia	568,94	562,72	1,1
Irlanda	534,10	544,91	-2,0
Itália	538,00	545,00	-1,3
Chipre	493,00	489,00	0,8
Letónia	334,62	400,95	-16,5
Lituânia	478,99	530,23	-9,7
Países Baixos	510,44	574,67	-11,2
Áustria	584,00	578,00	1,0
Polónia	356,73	364,15	-2,0
Roménia	353,18	304,48	16,0
Finlândia	372,95	372,95	0,0
Suécia	491,99	506,88	-2,9
Reino Unido	620,90	607,58	2,2
U.E.	597,62	594,85	0,5



#### 2. BORREGOS LEVES

Bulgária	625,83	626,08	0,0
Estónia			
Grécia		459,87	
Espanha	566,39	571,80	-0,9
Croácia	654,89	621,33	5,4
Itália	557,00	682,00	-18,3
Letónia	323,62	315,29	2,6
Hungria	637,51	614,10	3,8
Polónia		448,25	
Portugal	550,00	562,00	-2,1
Roménia	410,26	361,38	13,5
Eslovénia	536,86	529,29	1,4
Eslováquia		605,31	
Suécia			
U.E.	531,12	554,80	-4,3



Fonte: Comissão Europeia - Regulamento de Execução (UE) 2017/1185

## Ovinos e Caprinos

### COMÉRCIO INTERNACIONAL - janeiro a fevereiro

ENTRADAS		SAÍDAS		Var. %	Var. %
2018	2017	2018	2017	ENTRADAS 18/17	SAÍDAS 18/17

#### Cabeças

Outros Ovinos Vivos	23 922	17 240	37 825	8 296	38,8	355,9
Ovinos Rep.Raça Pura						
Caprinos Rep.Raça Pura						
Outros Caprinos Vivos						

#### tonelada

Carne Ovino Congelada	386,0	251,9	36,7	33,2	53,3	10,5
Carne Ovino Fresca/Refrig.	491,8	263,6	34,4	29,2	86,5	18,0
Outros Ovinos Vivos	505,0	401,6	1 301,3	349,6	25,7	272,2
Ovinos Rep.Raça Pura						
Miudezas Ovino/Cap.	7,6	13,3	12,9	19,6	-42,7	-34,5
Carne Caprino Congelada	86,7	79,7	3,7	0,76	8,7	382,3
Carne Caprino Fres/Refrig.	171,8	84,4	0,3	0,8	103,4	-64,5
Caprinos Rep.Raça Pura						
Outros Caprinos Vivos						
<b>TOTAL - Ovinos</b>	<b>1 390,4</b>	<b>930,4</b>	<b>1 385,3</b>	<b>431,6</b>	<b>49,4</b>	<b>221,0</b>
<b>TOTAL - Caprinos</b>	<b>258,5</b>	<b>164,2</b>	<b>4,0</b>	<b>1,5</b>	<b>57,5</b>	<b>158,0</b>

#### 1000 EUR

Carne Ovino Congelada	2 335,8	1 287,8	184,7	133,0	81,4	38,8
Carne Ovino Fresca/Refrig.	2 110,4	1 262,0	140,3	99,9	67,2	40,5
Outros Ovinos Vivos	1 566,7	1 115,8	4 932,2	1 046,0	40,4	371,5
Ovinos Rep.Raça Pura						
Miudezas Ovino/Cap.	34,1	38,7	37,0	88,3	-11,9	-58,1
Carne Caprino Congelada	542,4	488,9	25,1	5,2	10,9	383,6
Carne Caprino Fres/Refrig.	835,8	311,3	1,0	3,4	168,5	-70,2
Caprinos Rep.Raça Pura						
Outros Caprinos Vivos						
<b>TOTAL - Ovinos</b>	<b>6 047,0</b>	<b>3 704,4</b>	<b>5 294,2</b>	<b>1 367,2</b>	<b>63,2</b>	<b>287,2</b>
<b>TOTAL - Caprinos</b>	<b>1 378,1</b>	<b>800,1</b>	<b>26,1</b>	<b>8,6</b>	<b>72,2</b>	<b>205,2</b>

FONTE: INE (dados preliminares)

## Ovinos e Caprinos

### ÍNDICE DE PREÇOS DE PRODUTOS AGRÍCOLAS NO PRODUTOR (Base 2010)

(Continente)

	fevereiro 2018	janeiro 2018	fevereiro 2017	Var. % Mês ant.	Var. % Mês ano ant.
<b>Ovinos e Caprinos</b>	116,70	120,60	98,40	-3,2	18,6

FONTE: INE

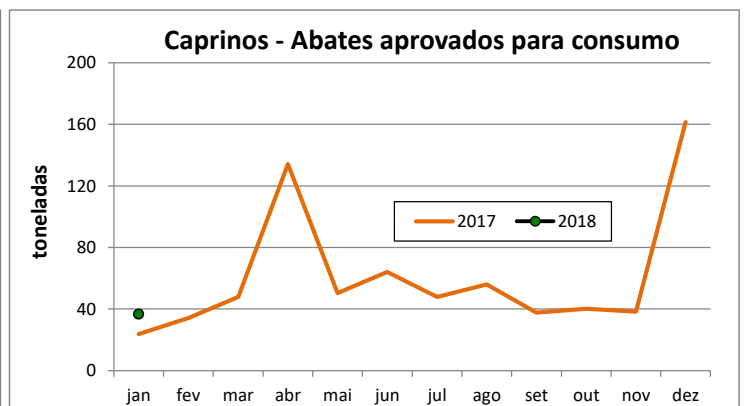
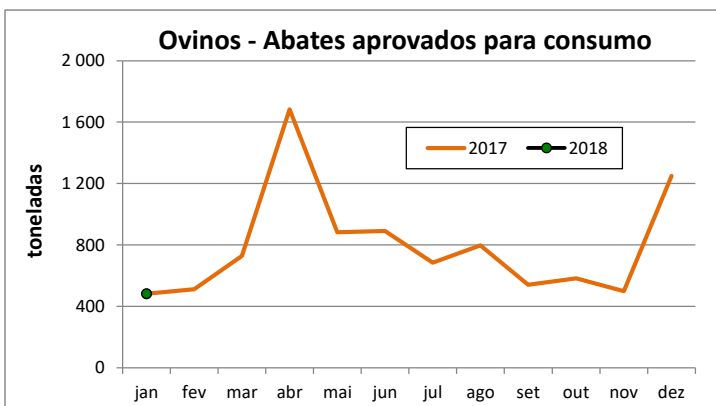
### ABATES APROVADOS PARA CONSUMO - janeiro

(Portugal)

	Cabeças		tonelada		Var. Cabeças (%)	Var. tonel. (%)
	2018	2017	2018	2017	Acum.ano ant.	Acum.ano ant.
<b>Borregos de &lt;10 Kg</b>	15 803	18 377	100,6	118,6	-14,0	-15,2
<b>Borregos de &gt;10 Kg</b>	22 461	21 893	304,8	292,4	2,6	4,2
<b>Adultos</b>	3 665	3 507	75,9	70,3	4,5	7,9
<b>TOTAL - Ovinos</b>	41 929	43 777	481,2	481,3	-4,2	0,0

<b>Cabritos</b>	3 271	2 217	18,9	12,4	47,5	52,1
<b>Adultos</b>	905	611	17,9	11,3	48,1	58,4
<b>TOTAL - Caprinos</b>	4 176	2 828	36,7	23,7	47,7	55,1

FONTE: INE (dados provisórios)



Para consulta de preços de produtos agrícolas consultar o site:  
[www.gpp.pt/index.php/sima/sistema-de-informacao-de-mercados-agricolas-sima](http://www.gpp.pt/index.php/sima/sistema-de-informacao-de-mercados-agricolas-sima)  
 O SIMA no Facebook - <http://www.facebook.com/SIMA.Portugal>

O conhecimento do mercado é a chave do sucesso!

O disponibiliza informação essencial para os empresários agrícolas e outros agentes tomarem as melhores decisões

#### Coordenação Central

Gabinete de Planeamento, Políticas e Administração Geral

Direção de Serviços de Estatística

Divisão de Estatística

SISTEMA DE INFORMAÇÃO DE MERCADOS AGRÍCOLAS

Praça do Comércio

1149-010 LISBOA

Tel: 213 234 600

Fax: 213 234 603

 E-mail: [sima@gpp.pt](mailto:sima@gpp.pt)