

Newsletter

Informação Semanal – 09-04 a 15-04-2018

As Newsletter do SIMA podem também ser consultadas no facebook em:
<https://www.facebook.com/SIMA.Portugal>

Bovinos

CONJUNTURA SEMANAL

Na semana em análise as cotações médias nacionais dos novilhos (-2 cêntimos / Kg) e novilhas (-3 cêntimos / Kg) de 12-18 meses cruzado de Charolês sofreram uma ligeira descida. Estabilidade dos novilhos/as de 12-18 meses de raça Turina.

No Entre Douro e Minho a oferta e a procura de bovinos foram médias e equilibradas. Mantêm-se as trocas com o mercado externo, nomeadamente com Espanha, registando-se principalmente a entrada de carne a preços inferiores e a saída de vacas. Estabilidade de cotações nas duas áreas de mercado, Entre Douro e Minho e Ribadouro.

Na Beira Litoral a oferta de bovinos foi muito fraca e a procura foi fraca nas três áreas de mercado, Aveiro, Coimbra e Viseu. As cotações mantiveram-se estáveis nas áreas de mercado de Coimbra e Aveiro. Em Viseu verificou-se uma subida das vitelas de 3 a 6 meses cruzado de Charolês (+50 EUR / Unidade na cotação +freq.), dos novilhos/as de 12 a 18 meses cruzado de Charolês (+10 cêntimos / Kg na cot. mín., em ambos os casos) e das vacas de abate cruzado de Charolês (+50 cêntimos / Kg na cot. mín.).

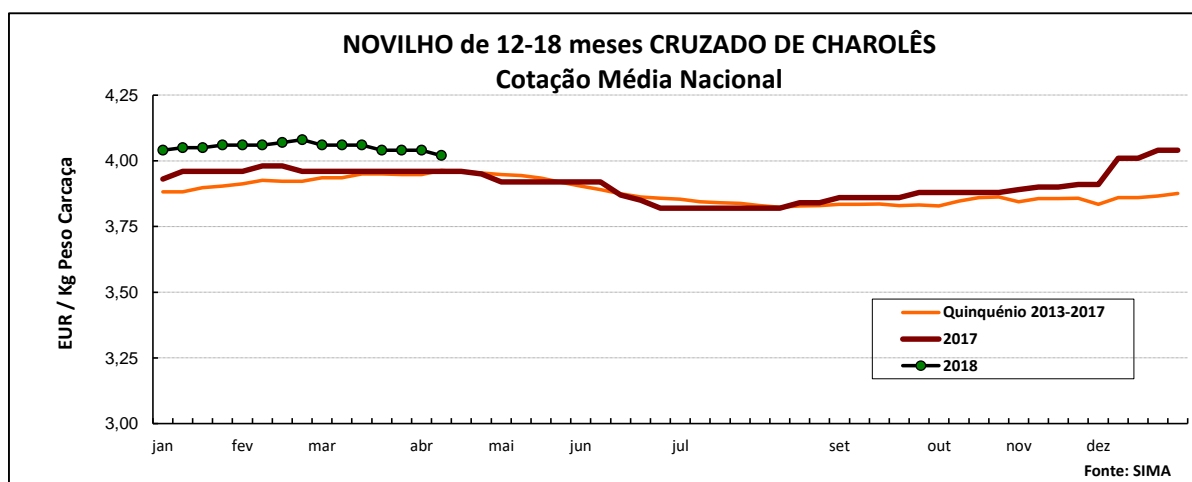
Na Beira Interior a oferta de bovinos foi relativamente abundante na área de mercado de Castelo Branco e média na Guarda e a procura foi média nas duas áreas de mercado. Completa estabilidade de cotações.

No Ribatejo e Oeste, na área de mercado do Ribatejo, a oferta e a procura de bovinos foram médias. Descida de cotações dos novilhos / as de 12 a 18 meses cruzado de Charolês (-10 cêntimos / Kg) e dos vitelões macho de 8 a 12 meses cruzado de Charolês (-30 EUR / Unidade).

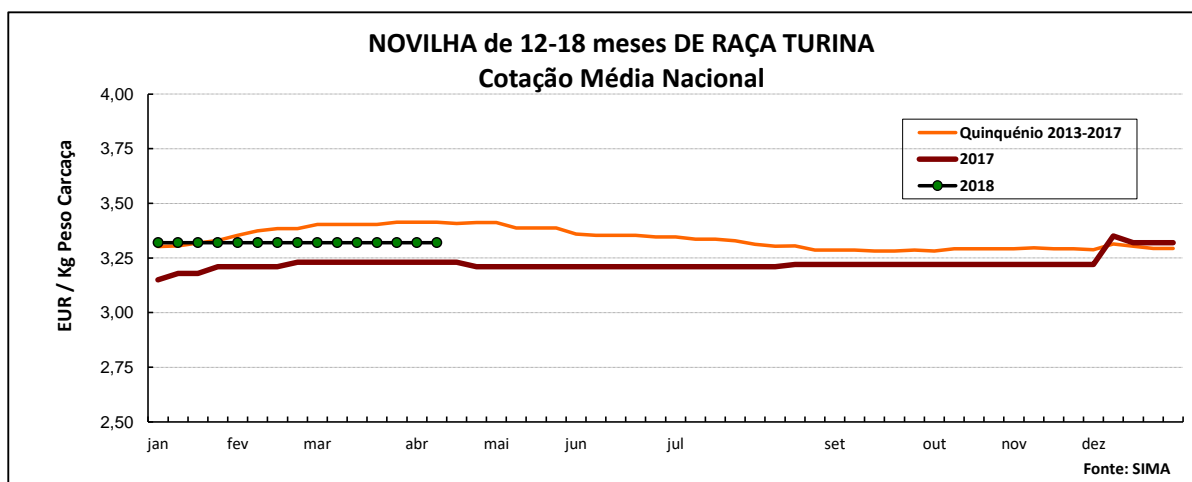
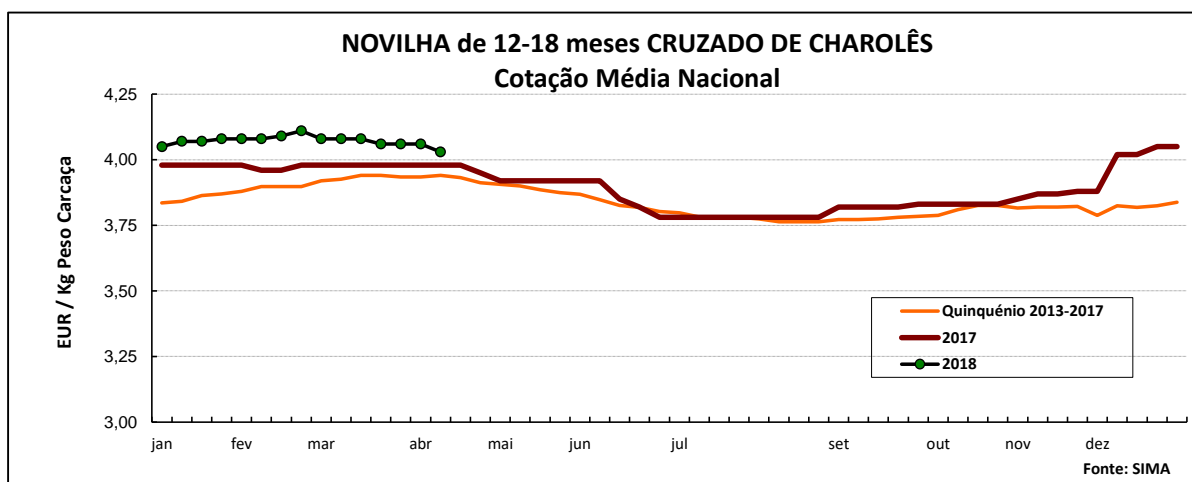
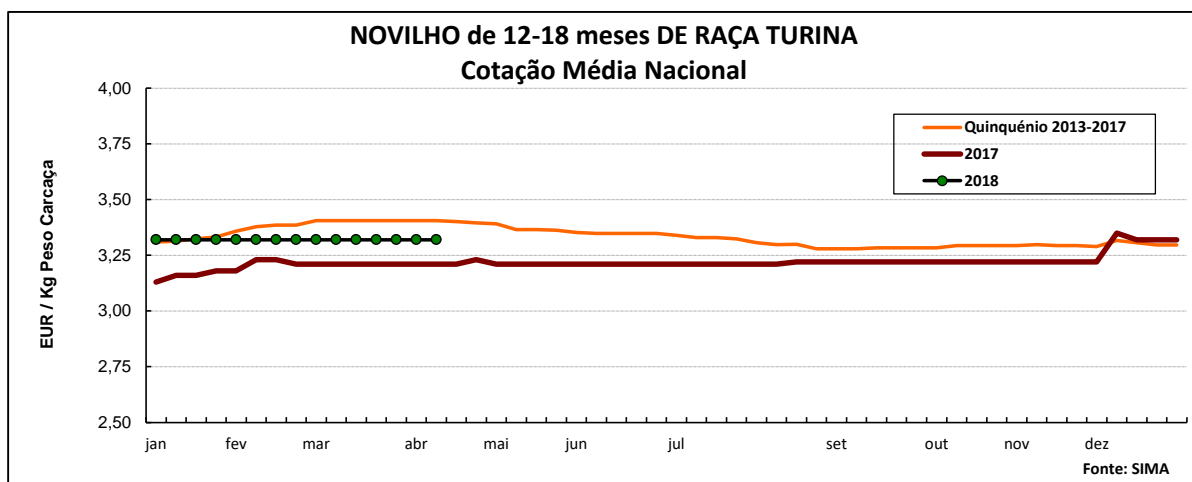
No Alentejo a oferta e a procura de bovinos foram médias nas áreas de mercado do Alentejo Norte, Alentejo Litoral, Estremoz e Beja. Em Évora a oferta foi fraca e a procura animada e em Elvas a oferta foi média e a procura foi animada. Estabilidade generalizada de cotações, exceto em Beja, onde as novilhas de 12 a 18 meses cruzado de Charolês desceram -50 cêntimos / Kg na cotação +freq. e as vitelas de 6 a 8 meses cruzado de Charolês subiram +5 cêntimos / Kg. A tendência da Bolsa do Bovino foi de manutenção das cotações em todas as categorias.

COTAÇÕES MÉDIAS NACIONAIS - SEMANAIS

PRODUTO	MÉDIA DA SEMANA	VARIÇÃO PERCENTUAL		
	EUR / Kg P.Carçaça	Semana Anterior	Semana Homóloga do ano anterior	Semana Homóloga do Quinquénio 2013-2017
Novilho 12-18 meses cruz.Charolês	4,02	-0,5	1,5	1,5
Novilho 12-18 meses Turina	3,32	0,0	3,4	-2,6
Novilha 12-18 meses cruz.Charolês	4,03	-0,7	1,3	2,3
Novilha 12-18 meses Turina	3,32	0,0	2,8	-2,6



Bovinos



COTAÇÕES MÉDIAS NACIONAIS - MENSAIS

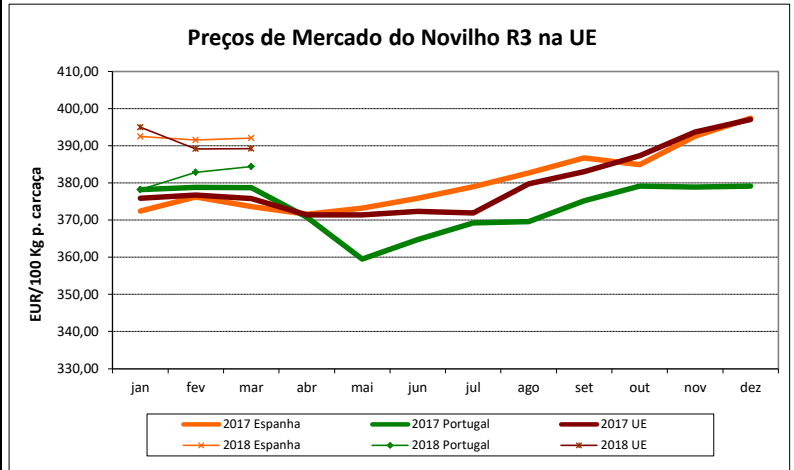
Produto	março 2018 (EUR / Kg P.Carcaça)	Variação Percentual		
		fevereiro 2018	março 2017	fevereiro Quinquénio 2013-2017
Novilho 12-18 meses cruz.Charolês	4,05	-0,5	2,2	2,6
Novilho 12-18 meses Turina	3,32	0,0	3,4	-2,5
Novilha 12-18 meses cruz.Charolês	4,07	-0,5	2,2	3,4
Novilha 12-18 meses Turina	3,32	0,0	2,8	-2,5

Bovinos

PREÇOS MÉDIOS DE MERCADO NA U.E.

I - NOVILHO R3 (BOI R3 na Irlanda e R.Unido)

PAÍSES	EURO / 100 Kg Peso Carçaça		VAR % Sem. Ant.
	SEMANA DE 02/04 a 08/04/2018	SEMANA DE 26/03 a 01/04/2018	
Bélgica	298,88	298,79	0,0
Bulgária			
República Checa	350,63	350,98	-0,1
Dinamarca	375,32	375,80	-0,1
Alemanha	403,20	403,03	0,0
Estónia	329,82		
Irlanda *	392,67	391,10	0,4
Grécia	407,57	426,03	
Espanha	389,98	394,49	-1,1
França	385,00	388,00	-0,8
Croácia	352,36	352,27	0,0
Itália	366,15	369,70	-1,0
Chipre			
Letónia	282,71	300,04	-5,8
Lituânia	321,06	311,97	2,9
Luxemburgo	357,31	366,42	-2,5
Hungria			
Malta			
Países Baixos	339,00	335,00	1,2
Áustria	398,87	402,53	-0,9
Polónia	343,41	340,34	0,9
Portugal	389,00	385,90	0,8
Roménia	298,47	301,40	-1,0
Eslovénia	354,11	353,29	0,2
Eslováquia	339,11	340,81	-0,5
Finlândia	400,78	397,31	0,9
Suécia	438,87	437,10	0,4
Reino Unido *	420,25	418,09	0,5
U.E.	388,09	388,81	-0,2



II. OUTROS BOVINOS

A. VITELOS MACHOS de 8 DIAS a 4 SEMANAS

A.1. VITELOS MACHOS DE RECRIA TIPO LEITEIRO

PAÍSES	EUR / Cabeça		VAR % Sem. Ant.
	SEMANA DE 02/03 a 08/04/2018	SEMANA DE 26/03 a 01/04/2018	
Bélgica	84,50	76,00	11,2
Dinamarca	107,39	107,37	0,0
Alemanha	105,34	99,29	6,1
Irlanda	118,88	114,27	4,0
Espanha	97,93	97,91	0,0
França	102,00	97,00	5,2
Itália	133,14	124,14	7,2
Países Baixos	108,53	103,00	5,4
Áustria	106,32	102,77	3,5
Polónia	145,36	143,68	1,2
Portugal			
Roménia	100,02	100,02	0,0
Reino Unido	61,29	43,91	39,6
U.E.	108,15	101,93	6,1

A.2. VITELOS MACHOS DE RECRIA PARA CARNE

PAÍSES	EUR / Cabeça		VAR % Sem. Ant.
	SEMANA DE 02/04 a 08/04/2018	SEMANA DE 26/03 a 01/04/2018	
Bélgica	261,11	260,00	0,4
Dinamarca			
Alemanha	179,60	185,50	-3,2
Irlanda	197,88	197,18	0,4
Espanha	199,85	191,74	4,2
França	235,00	234,00	0,4
Itália	272,05	266,77	2,0
Países Baixos	208,00	200,00	4,0
Áustria	322,69	331,85	-2,8
Polónia	190,97	176,57	8,2
Portugal	78,49	78,49	0,0
Roménia	306,40	290,13	5,6
Reino Unido	214,33	205,31	4,4
U.E.	218,24	214,78	1,6

B. BOVINOS PARA CARNE

B.1. VITELOS JOVENS PARA CARNE (machos e fêmeas de 6-12 meses)

PAÍSES	EUR / Kg Peso Vivo		VAR %
	SEMANA DE 02/03 a 08/04/2018	SEMANA DE 26/03 a 01/04/2018	
Bélgica	3,61	3,58	0,8
Alemanha	1,95	1,95	0,0
Irlanda	2,37	2,40	-1,2
Espanha	2,67	2,65	0,8
França	2,72	2,71	0,4
Itália	2,87	2,87	0,0
Áustria	2,14	2,18	-1,8
Polónia	2,62	2,28	14,9
Suécia	2,09	2,04	2,7
Reino Unido	2,24	2,48	-9,6
U.E.	2,43	2,44	-0,4

B.2. NOVILHOS PARA CARNE (12-24 meses)

PAÍSES	EUR / Kg Peso Vivo		VAR %
	SEMANA DE 02/04 a 08/04/2018	SEMANA DE 26/03 a 01/04/2018	
Bélgica	3,54	3,53	0,3
Alemanha			
Irlanda	2,10	2,12	-0,9
Espanha			
França	2,40	2,40	0,0
Itália	2,61	2,61	0,0
Áustria	2,01	2,04	-1,5
Polónia			
Suécia	2,02	1,94	4,4
Reino Unido	2,28	2,29	-0,4
U.E.	2,34	2,34	-0,2

B.3. NOVILHAS PARA CARNE (12-24 meses)

PAÍSES	EUR / Kg Peso Vivo		VAR %
	SEMANA DE 02/03 a 08/04/2018	SEMANA DE 26/03 a 01/04/2018	
Bélgica	2,27	2,21	2,7
Irlanda	2,13	2,14	-0,5
França	2,45	2,46	-0,4
Itália	2,91	2,91	0,0
Áustria	1,68	1,59	5,7
Suécia	1,81	1,89	-4,6
Reino Unido	2,17	2,26	-4,0
U.E.	2,35	2,37	-0,9

C. VITELOS ABATIDOS COM IDADE INFERIOR A 8 MESES

PAÍSES	EUR / 100 Kg Peso Carçaça		VAR %
	SEMANA DE 02/04 a 08/04/2018	SEMANA DE 26/03 a 01/04/2018	
Bélgica	600,35	609,00	-1,4
Alemanha	478,00	491,00	-2,6
França	609,00	610,00	-0,2
Itália	516,00	514,00	0,4
Países Baixos	469,13	478,95	-2,1
U.E.	534,46	539,74	-1,0

Fonte: Comissão Europeia - Regulamento de Execução (UE) 2017/1185

Bovinos

PREÇOS MÉDIOS DE BOVINOS segundo a Grelha Comunitária de Classificação de Carcaças Semana de 02/04 a 08/04/2018

EUR / Kg peso carcaça

(de acordo com o Reg (CE) nº 1249/2008 e Reg de execução (UE) nº 148/2014)	REGIÕES					Preço médio CONTINENTE	Preço médio PORTUGAL
	Norte	Centro	L.Vale Tejo	Alentejo	Açores		
Vitelão U2	4,13	4,11	4,11		3,28	4,12	4,10
Vitelão U3		4,08	4,06		3,27	4,07	4,01
Vitelão R2	4,00	4,08	4,01		3,22	4,02	3,77
Vitelão R3	3,98	4,05	4,00		3,18	3,99	3,93
Vitelão O2	3,88	4,01	3,95		2,96	3,90	3,39
Vitelão O3	3,80	4,00	3,90		2,99	3,83	3,74
Novilho U2	4,08	4,07	4,08	3,97	3,45	4,08	4,06
Novilho U3	4,02	4,06	4,05	3,97	3,41	4,04	4,03
Novilho R2	3,98	4,05	4,03	3,92	3,44	4,02	3,89
Novilho R3	3,95	4,02	3,99	3,86	3,28	3,98	3,89
Novilho O2	3,78	4,01	3,96	3,72	2,95	3,84	3,43
Novilho O3	3,78	4,00	3,93	3,68	2,93	3,83	3,68
Macho n.castr.>2anos - R3	3,24		3,88				3,41
Boi U2							
Boi U3							
Boi U4							
Boi R3							
Boi R4							
Boi O3							
Boi O4							
Vaca R3	2,70	2,55		1,94	2,06	2,68	2,58
Vaca R4	2,69				2,03	2,69	2,61
Vaca O2	2,51		1,96	1,92	2,04	2,37	2,23
Vaca O3	2,41		1,95	1,80	1,98	2,37	2,21
Vaca O4	2,40				1,95	2,40	2,34
Vaca P2	2,27	2,13		1,69	1,89	2,22	2,07
Vaca P3	2,27					2,27	2,27
Novilha U2	4,00	4,06	4,10	3,98	2,98	4,08	4,07
Novilha U3	4,02	4,02	4,11		2,95	4,06	4,03
Novilha R2	3,97	4,04	4,02	3,78	2,98	3,99	3,96
Novilha R3	3,89	4,03	3,99		2,96	3,95	3,82
Novilha R4	3,80	4,15					3,84
Novilha O2	3,76	3,99	3,87	3,75	2,79	3,83	3,65
Novilha O3	3,66	3,98			2,77	3,67	3,44
Novilha O4	3,50						3,50

FONTES: GPP / SIMA

ÍNDICE DE PREÇOS DE PRODUTOS AGRÍCOLAS NO PRODUTOR (Base 2010)

(Continente)	fevereiro 2018	janeiro 2018	fevereiro 2017	Var. % Mês ant.	Var. % Mês ano ant.
	Bovinos	111,80	111,40	111,30	0,4

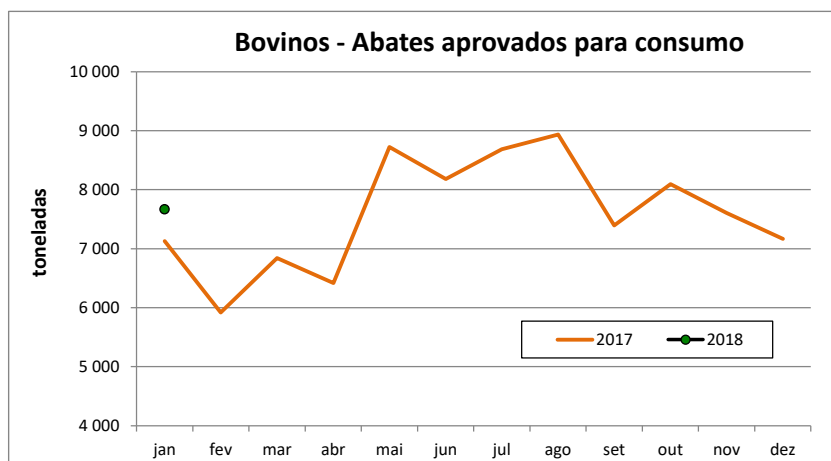
FONTES: INE

ABATES APROVADOS PARA CONSUMO - janeiro

(Portugal)	Cabeças		tonelada		Var.Cabeças (%) Acum.ano ant.	Var.toneladas (%) Acum.ano ant.
	2018	2017	2018	2017		
Vitela - V	3 586	49 983	502	7 090	-92,8	-92,9
Vitelão - Z	7 679	82 767	1 408	15 042	-90,7	-90,6
Novilhos	9 577	116 702	2 989	36 633	-91,8	-91,8
Bois	105	1 166	32	374	-91,0	-91,5
Vacas	6 752	77 910	1 807	20 845	-91,3	-91,3
Novilhas	4 039	48 591	928	11 110	-91,7	-91,6
TOTAL	31 738	377 119	7 667	91 094	-91,6	-91,6

FONTES: INE (dados provisórios)

Bovinos



COMÉRCIO INTERNACIONAL - janeiro a fevereiro

ENTRADAS		SAÍDAS		Var. % Entradas 2018/2017	Var. % Saídas 2018/2017
2018	2017	2018	2017		

Cabeças

Outros Bovinos Vivos	138	78	19 255	10 391	76,9	85,3
Bov. Rep. Raça Pura	0	117	188	321	-100,0	-41,4
TOTAL	138	195	19 443	10 712	-29,2	81,5

tonelada

Carne Congelada	2 411,0	1 909,0	166,0	89,0	26,3	86,5
Carne Fresca/Refrig.	15 032,0	13 916,0	1 661,0	1 271,0	8,0	30,7
Outros Bovinos Vivos	63,0	39,0	6 725,0	3 214,0	61,5	109,2
Bov. Rep. Raça Pura	0,0	51,0	94,0	153,0	-100,0	-38,6
Miudezas	450,0	368,0	71,0	26,0	22,3	173,1
TOTAL	17 956,0	16 283,0	8 717,0	4 753,0	10,3	83,4

1000 EUR

Carne Congelada	10 257,0	8 225,0	872,0	433,0	24,7	101,4
Carne Fresca/Refrig.	69 976,0	62 984,0	4 867,0	3 048,0	11,1	59,7
Outros Bovinos Vivos	222,0	93,0	17 259,0	8 872,0	138,7	94,5
Bov. Rep. Raça Pura	0,0	158,0	154,0	199,0	-100,0	-22,6
Miudezas	1 045,0	868,0	84,0	41,0	20,4	104,9
TOTAL	81 500,0	72 328,0	23 236,0	12 593,0	12,7	84,5

FONTE: INE (2016 - dados provisórios; 2017 - dados preliminares)

Para consulta de preços de produtos agrícolas consultar o site:
www.gpp.pt/index.php/sima/sistema-de-informacao-de-mercados-agricolas-sima
 O SIMA no Facebook - <http://www.facebook.com/SIMA.Portugal>

O conhecimento do mercado é a chave do sucesso!

O disponibiliza informação essencial para os empresários agrícolas e outros agentes tomarem as melhores decisões

Coordenação Central

Gabinete de Planeamento, Políticas e Administração Geral
 Direção de Serviços de Estatística
 Divisão de Estatística
 SISTEMA DE INFORMAÇÃO DE MERCADOS AGRÍCOLAS
 Praça do Comércio
 1149-010 LISBOA

Tel: 213 234 600

Fax: 213 234 603

E-mail: sima@gpp.pt