

Newsletter

Informação Semanal – 25-09 a 01-10-2017

 As Newsletter do SIMA podem também ser consultadas no facebook em:
<https://www.facebook.com/SIMA.Portugal>

Suíños

CONJUNTURA SEMANAL

Na semana em análise as cotações médias nacionais do porco classe E e do porco classe S voltaram a baixar em relação à semana anterior (-6 cêntimos / Kg, em ambos os casos), pela 5ª semana consecutiva, registando-se uma descida acumulada de -20 e -21 cêntimos / Kg, respetivamente. Após a descida da semana passada, os leitões, de <12 Kg e de 19-25 Kg, mantiveram-se estáveis. No Entre Douro e Minho a oferta e a procura de suínos para abate foram médias. A concorrência do produto importado continuou forte, principalmente com origem em Espanha. Diminuição de cotações do porco classe E e classe S (-6 cêntimos / Kg).

Na Beira Litoral a oferta e a procura de suínos para abate foram médias. Mantém-se a entrada de produto oriundo do mercado externo, nomeadamente de Espanha. A oferta de leitão é suficiente para satisfazer a fraca procura. No que se refere às cotações, verificou-se quebra nos porcos classe E (-6 cêntimos / Kg) e classe S (-8 cêntimos / Kg) e estabilidade nos leitões de <12 Kg.

No Alentejo a oferta de suínos para abate foi média e a procura relativamente fraca. No que se refere às cotações, a tendência foi de descida para o porco classe E e classe S (-2 cêntimos / Kg) e estabilidade para os leitões de <12 Kg e de 19-25 Kg.

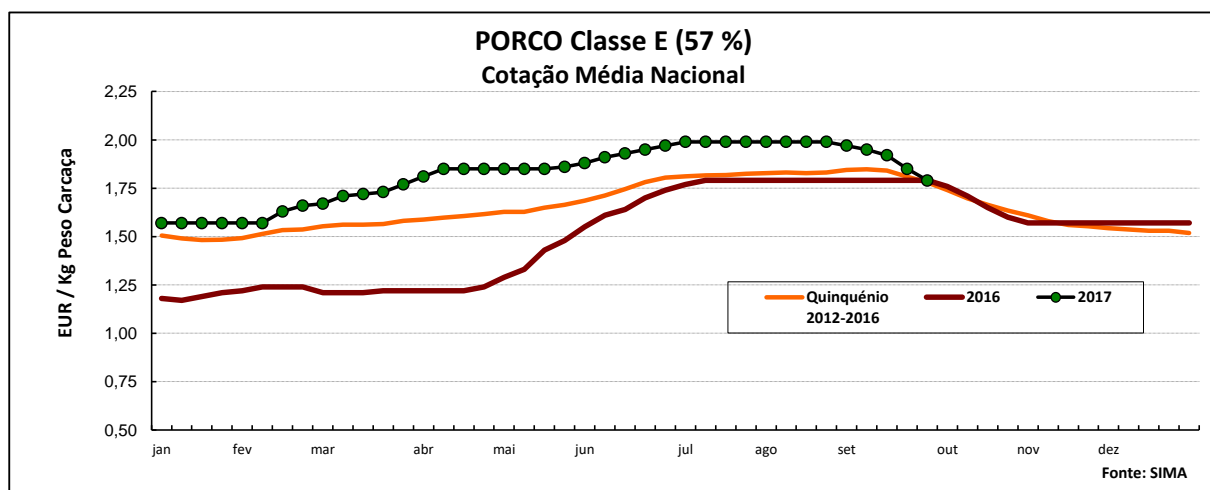
Na Beira Interior a oferta e a procura de suínos para abate foram médias e equilibradas. As cotações do porco classe E e classe S baixaram em relação à semana anterior (-6 cêntimos / Kg).

No Algarve as cotações do porco classe E apresentaram um decréscimo (-6 cêntimos / Kg), mas os leitões de <12 Kg pautaram-se pela estabilidade.

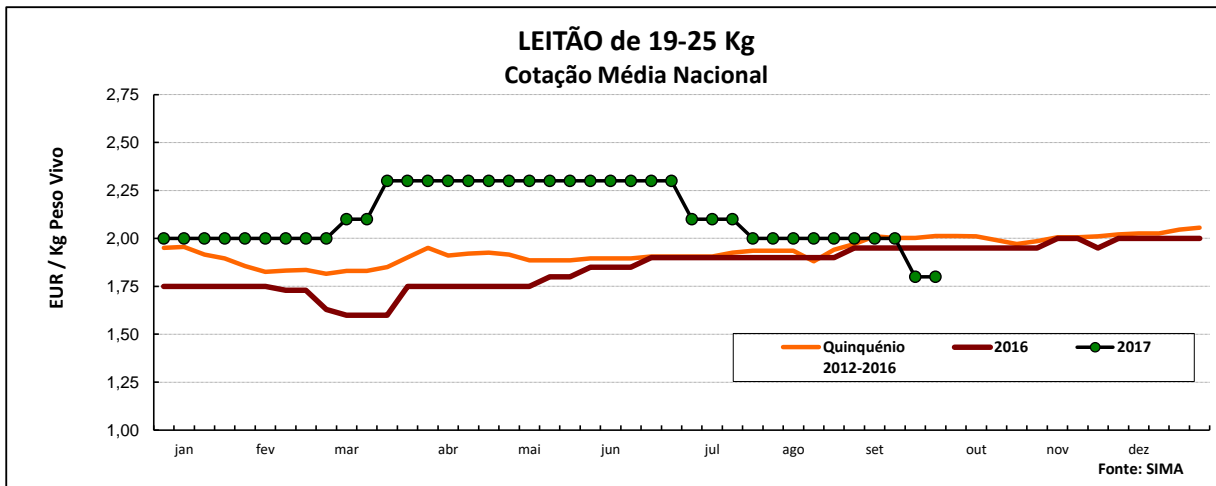
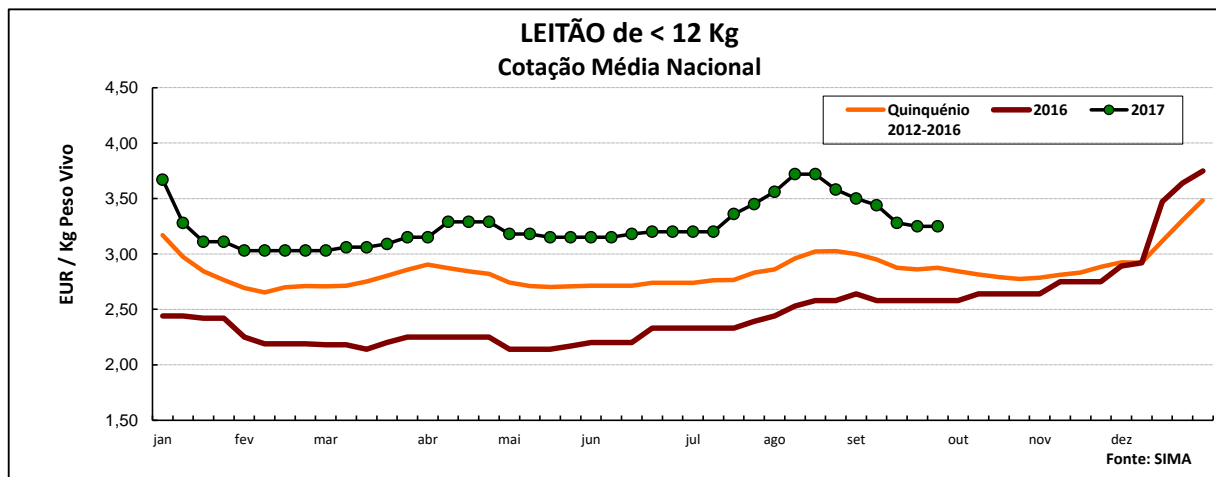
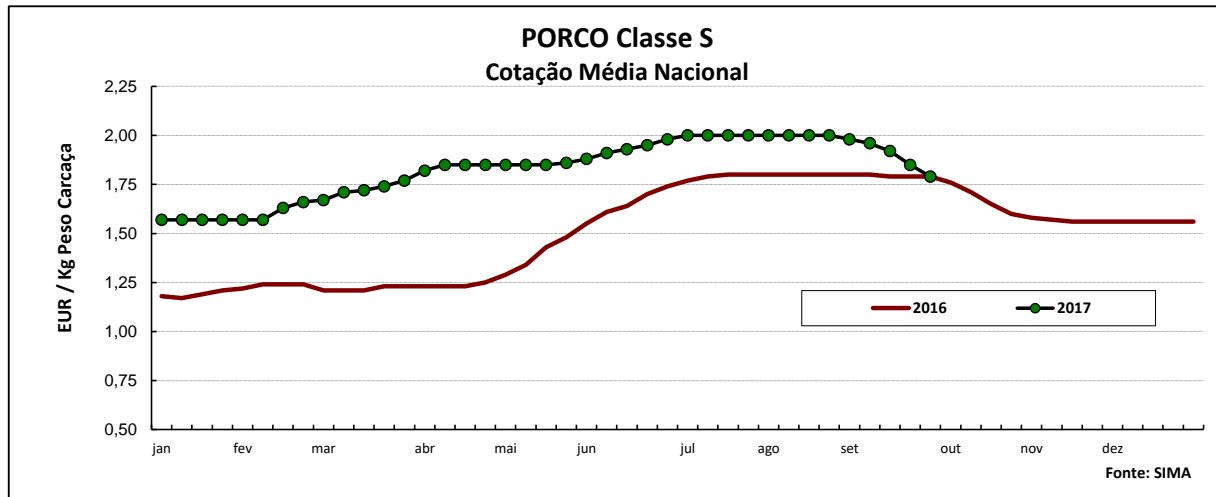
COTAÇÕES MÉDIAS NACIONAIS - SEMANAIS

Produto	Unidade de Comercialização	Estádio de Comercialização	MÉDIA DA SEMANA	Variação Percentual		
				Semana anterior	Semana homóloga do ano anterior	Semana homóloga do Quinquénio 2012-2016
Porco classe E (57% *)	EUR / Kg P.C.	Entrada Matadouro	1,79	-3,2	0,0	0,6
Porco classe S	EUR / Kg P.C.	Entrada Matadouro	1,79	-3,2	0,0	0,0
Leitão até 12 Kg	EUR / Kg P.V.	Saída Produção	3,25	0,0	26,0	12,8
Leitão 19 a 25 Kg	EUR / Kg P.V.	Saída Produção	1,80	0,0	-7,7	-10,4

* Carne magra em % de peso da carcaça



Suínos



COTAÇÕES MÉDIAS NACIONAIS - MENSAIS

Produto	Unidade de Comercialização	Estádio de Comercialização	agosto 2017	Variação Percentual		
				julho 2017	agosto 2016	agosto Quinquénio 2012-2016
Porco classe E (57%)	EUR / Kg P.C.	Entrada Matadouro	1,99	-0,2	10,9	8,5
Porco classe S	EUR / Kg P.C.	Entrada Matadouro	2,00	-0,2	10,9	
Leitão até 12 Kg	EUR / Kg P.V.	Saída Produção	3,62	9,5	42,8	21,6
Leitão 19 a 25 Kg	EUR / Kg P.V.	Saída Produção	2,00	-3,6	5,3	4,1

Nota: Kg P.C. - Kg de peso carcaça; Kg P.V. - Kg de peso vivo

Suínos

Cotações em Mercados / Bolsas UE

1. ESPANHA

1.1. LÉRIDA - BOLSA

		Cotação em EUR				Variação (%) Sem. Ant.
		21/09/2017	28/09/2017	21/09/2017	28/09/2017	
Porco Acabado de Lérida "Normal" Leitão (20 Kg)	Kg P.Vivo	1,293	1,240	1,701	1,632	-4,1
	Unidade	29,00	30,00	<i>Kg P.Carçaça</i>		3,4

1.2. BINEFAR - BOLSA

		Cotação em EUR				Variação (%) Sem. Ant.
		20/09/2017	27/09/2017	20/09/2017	27/09/2017	
Porco "Normal" Leitão de 16-18 Kg	Kg P.Vivo	1,340	1,290	1,763	1,697	-3,7
	Unidade (Mín.)	28,00	29,00	<i>Kg P.Carçaça</i>		3,6

2. FRANÇA - BRETAGNA

		Cotação em EUR		Variação Sem Ant. (Cêntimos/Kg)	Variação (%) Sem. Ant.
		21/09/2017	28/09/2017		
Porco 56 TMP * (80-102 Kg)	Kg P.Carçaça	1,296	1,272	-2,4	-1,9
Porco de reforma	Kg P.Carçaça	1,024	0,991	-3,3	-3,2

* Taxa de músculo das peças

3. DINAMARCA

		Cotação em DKK		Cotação em EUR		Variação (%) Sem. Ant.
		sem 39/2017	sem 40/2017	sem 39/2017	sem 40/2017	
Porco 61 % carne - 68,0-90,9 Kg	Kg P.Carçaça	10,30	10,00	1,479	1,344	-2,9

4. PAÍSES BAIXOS - BOLSA

		Cotação em EUR		Variação Sem Ant. (Cêntimos/Kg)	Variação (%) Sem. Ant.
		20/09/2017	27/09/2017		
Porco 56 % carne	Kg P.Carçaça	1,58	1,53	0,0	0,00
Leitão	Unidade	43,00	40,50	-	0,99

5. ALEMANHA

		Cotação em EUR		Variação Sem Ant. (Cêntimos/Kg)	Variação (%) Sem. Ant.
		20/09/2017	27/09/2017		
Porco 56 % carne	Kg P.Carçaça	1,580	1,530	-5,0	-3,2

6. PORTUGAL - BOLSA DO PORCO (MONTIJO)

		Variação em EUR	
		21/09/2017	28/09/2017
Porco classe E - 57% de músculo (à entrada do matadouro)	Kg P.Carçaça	-0,060	-0,070

Nota: 1) A partir da 1ª Sessão de 2017 a Bolsa do Porco apresenta apenas a variação em relação à semana anterior

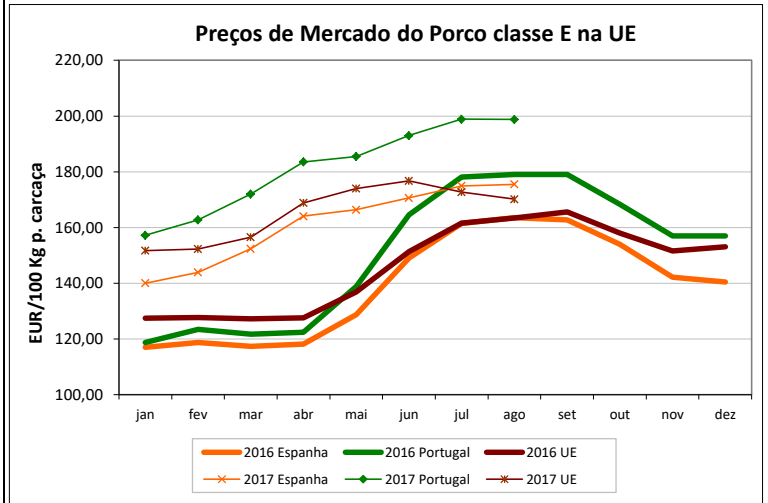
Suínos

PREÇOS MÉDIOS DE MERCADO NA U.E.

PORCO CLASSE E (EUR / 100 Kg Peso Carcaça)

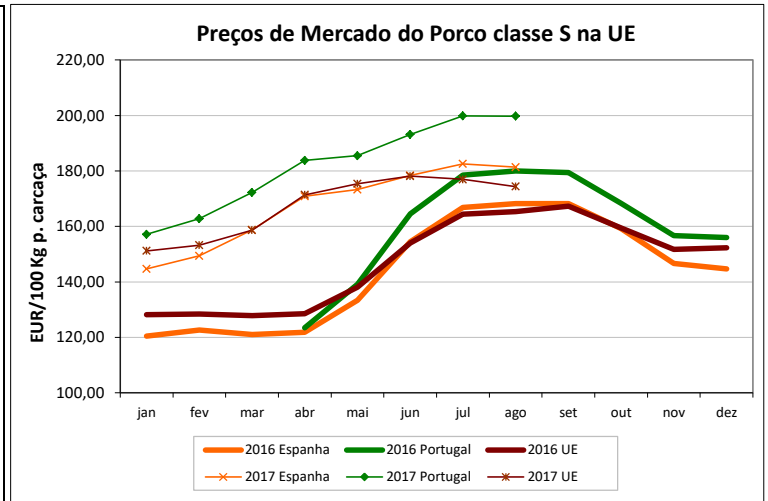
PAÍSES	SEMANA DE 18/09 a 24/09/2017	SEMANA DE 11/09 a 17/09/2017	VAR % S. ANT.
Bélgica	141,30	149,40	-5,4
Bulgária	207,83	207,85	0,0
República Checa	163,86	169,55	-3,4
Dinamarca	149,31	153,49	-2,7
Alemanha	164,47	170,35	-3,5
Estónia	155,39	157,75	-1,5
Irlanda	201,87	201,87	0,0
Grécia	166,55	172,69	-3,6
Espanha	146,00	149,00	-2,0
França	166,00	174,25	-4,7
Croácia		157,41	
Itália			
Chipre	210,50	210,85	-0,2
Letónia	163,30	171,54	-4,8
Lituânia	163,20	171,19	-4,7
Luxemburgo	163,40	170,30	-4,1
Hungria	169,61	177,54	-4,5
Malta		218,00	
Países Baixos	144,10	149,13	-3,4
Áustria		176,12	
Polónia	160,66	168,31	-4,5
Portugal	185,00	192,00	-3,6
Romenia	180,67	184,39	-2,0
Eslovénia	169,30	175,24	-3,4
Eslováquia	173,46	177,39	-2,2
Finlândia	156,29	156,63	-0,2
Suécia	181,55	181,66	-0,1
Reino Unido	183,68	180,98	1,5
U.E.	162,70	167,64	-2,9

Nota:
As carcaças dos suínos são divididas em classes de acordo com o teor estimado de carne magra em percentagem de peso da carcaça:
Classe S - 60 % ou mais
Classe E - 55 % ou mais



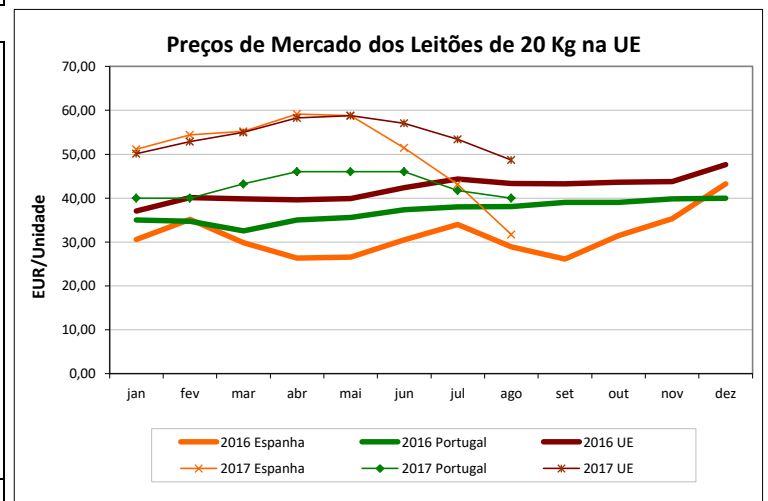
PORCO CLASSE S (EUR / 100 Kg Peso Carcaça)

Bélgica	150,30	159,00	-5,5
República Checa	167,96	174,53	-3,8
Dinamarca	155,22	159,40	-2,6
Alemanha	169,33	175,53	-3,5
Estónia	164,28	165,44	-0,7
Irlanda	201,87	201,87	0,0
Grécia	169,07	174,77	-3,3
Espanha	154,00	158,00	-2,5
França	169,21	175,46	-3,6
Croácia		158,67	
Chipre			
Letónia	156,60	163,45	-4,2
Lituânia	167,46	175,11	-4,4
Luxemburgo	170,10	177,60	-4,2
Hungria	173,60	181,44	-4,3
Malta		218,00	
Países Baixos	145,24	150,27	-3,3
Áustria		187,85	
Polónia	162,86	170,61	-4,5
Portugal	185,00	192,00	-3,6
Romenia	184,49	188,20	-2,0
Eslovénia	180,59	188,76	-4,3
Eslováquia	177,92	181,58	-2,0
Finlândia	159,96	160,18	-0,1
Suécia	184,70	184,81	-0,1
Reino Unido	186,14	183,40	1,5
U.E.	165,36	170,38	-2,9



LEITÕES de cerca de 20 Kg (EUR / Unidade)

Bélgica	41,00	44,00	-6,8
República Checa			
Dinamarca	46,77	47,71	-2,0
Alemanha	56,80	59,60	-4,7
Estónia			
Espanha	31,82	30,85	3,1
França	26,80	27,00	-0,7
Croácia	44,59	43,48	2,5
Itália	85,27	85,83	-0,7
Luxemburgo	50,74	56,30	-9,9
Hungria	47,95	43,22	10,9
Malta		91,36	
Países Baixos	35,25	38,50	-8,4
Polónia	45,87	45,43	1,0
Portugal	36,00	40,00	-10,0
Eslováquia			
Finlândia	39,80	40,00	-0,5
Suécia	78,41	80,26	-2,3
Reino Unido	66,23	65,26	1,5
U.E.	45,87	46,72	-1,8



Suíños

ÍNDICE DE PREÇOS DE PRODUTOS AGRÍCOLAS NO PRODUTOR (Base 2010)

(Continente)

	agosto 2017	julho 2017	agosto 2016	Var. % Mês ant.	Var. % Mês ano ant.
Suíños	124,20	122,80	111,90	1,1	11,0

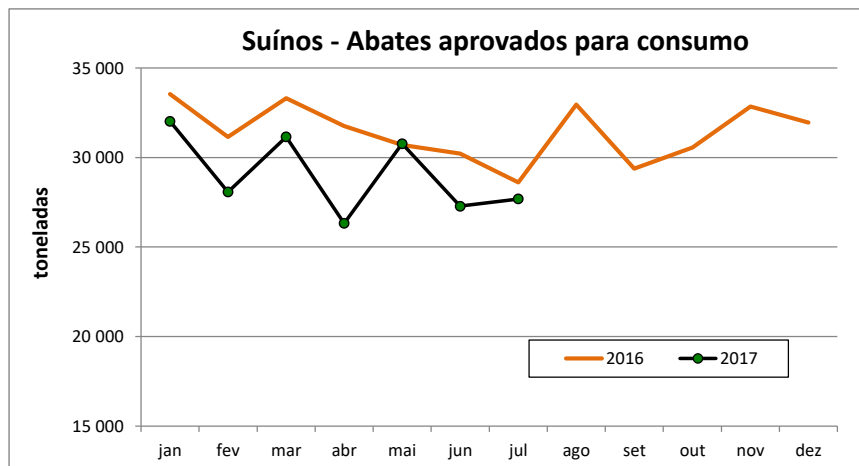
FONTE: INE

ABATES APROVADOS PARA CONSUMO - janeiro a julho

(Portugal)

	Cabeças		tonelada		Var. Cabeças (%) Acum.ano ant.	Var. tonel. (%) Acum.ano ant.
	2017	2016	2017	2016		
Leitões	596 727	606 517	4 163	4 247	-1,6	-2,0
Porcos de Engorda	2 431 372	2 580 436	197 192	212 098	-5,8	-7,0
Reprodutores	13 031	19 255	1 952	2 937	-32,3	-33,6
TOTAL	3 041 130	3 206 208	203 307	219 282	-5,1	-7,3

FONTE: INE (dados provisórios)



Suíños

COMÉRCIO INTERNACIONAL - janeiro a julho

	ENTRADAS		SAÍDAS		Var. %	Var. %
	2017	2016	2017	2016	ENTRADAS 17/16	SAÍDAS 17/16
Outros Suínos Vivos	671 993	696 544	112 865	143 520	-3,5	-21,4
Suíños Rep. Raça Pura	529	536	1 175	855	-1,3	37,4
TOTAL	672 522	697 080	114 040	144 375	-3,5	-21,0

Cabeças

	ENTRADAS		SAÍDAS		Var. %	Var. %
	2017	2016	2017	2016	ENTRADAS 17/16	SAÍDAS 17/16
Carne Congelada	14 823,4	13 777,8	10 026,4	10 773,4	7,6	-6,9
Carne Fresca/Refrig.	46 996,5	44 160,9	9 621,4	11 242,6	6,4	-14,4
Outros Suínos Vivos	59 004,7	62 548,8	14 014,0	14 033,7	-5,7	-0,1
Suíños Rep. Raça Pura	50,0	67,9	182,9	131,2	-26,3	39,4
Miudezas	902,3	1 280,1	5 758,9	6 019,7	-29,5	-4,3
TOTAL	121 776,9	121 835,5	39 603,6	42 200,6	0,0	-6,2

tonelada

	ENTRADAS		SAÍDAS		Var. %	Var. %
	2017	2016	2017	2016	ENTRADAS 17/16	SAÍDAS 17/16
Carne Congelada	35 315,8	28 236,2	25 008,8	19 141,0	25,1	30,7
Carne Fresca/Refrig.	127 697,1	104 047,3	25 036,8	21 314,3	22,7	17,5
Outros Suínos Vivos	83 415,1	67 422,2	25 582,9	22 600,7	23,7	13,2
Suíños Rep. Raça Pura	128,6	115,9	204,2	106,3	10,9	92,1
Miudezas	2 064,1	1 852,5	4 024,0	3 301,0	11,4	21,9
TOTAL	248 620,6	201 674,1	79 856,8	66 463,2	23,3	20,2

1000 EUR

FONTE: INE (2016 - dados provisórios; 2017 - dados preliminares)

Para consulta de preços de produtos agrícolas consultar o site:
www.gpp.pt/index.php/sima/sistema-de-informacao-de-mercados-agricolas-sima
 O SIMA no Facebook - <http://www.facebook.com/SIMA.Portugal>

O conhecimento do mercado é a chave do sucesso!

O disponibiliza informação essencial para os empresários agrícolas e outros agentes tomarem as melhores decisões

Coordenação Central

Gabinete de Planeamento, Políticas e Administração Geral

Direção de Serviços de Estatística

Divisão de Estatística

SISTEMA DE INFORMAÇÃO DE MERCADOS AGRÍCOLAS

Praça do Comércio

1149-010 LISBOA

Tel: 213 234 600

Fax: 213 234 603

 E-mail: sima@gpp.pt