

Newsletter - Bovinos

Semana 20
15 a 21-05-2023

DESTAQUE SEMANAL

As cotações médias, de novilhos e de novilhas, 12 a 24 meses, cruzados Charolês e Turina não se alteraram.

Região Alentejo

Na área de mercado Alentejo Litoral, a cotação, mínima, de vitelo macho, 6 a 8 meses, cruzado Charolês, diminuiu, 0,25 €/kg V.

Na área de mercado Alentejo Norte: as cotações, mínima, máxima e mais frequente, de vitelo fêmea, 8 a 12 meses, cruzada Charolês, aumentaram, 50,00 €/U, 120,00 €/U e 75,00 €/U, respetivamente; a cotação, mais frequente, de vitelo macho, 8 a 12 meses, cruzado Charolês, aumentou 25,00 €/U.

Na área de mercado Beja: a cotação, máxima, de vitelo fêmea, 6 a 8 meses, cruzada Charolês, diminuiu, 0,15 €/kg V; a cotação, máxima, de vitelo macho, 6 a 8 meses, cruzado Charolês, aumentou, 0,04 €/kg V, mas a cotação mais frequente, diminuiu 0,07 €/kg V; as cotações, máxima e mais frequente, de vitelo fêmea, 8 a 12 meses, cruzada Charolês, aumentaram, 200,00 €/U e 100,00 €/U, respetivamente; a cotação máxima, de vitelo macho, 8 a 12 meses, cruzado Charolês, aumentou, 100,00 €/U.

Na área de mercado Elvas: a cotação, máxima, de vitelo fêmea, 6 a 8 meses, cruzada Charolês, diminuiu, 0,10 €/kg V; a cotação mínima, de vitelo macho, 6 a 8 meses, cruzado Charolês, diminuiu, 0,25 €/kg V; as cotações, máxima e mais frequente, de vitelo fêmea, 8 a 12 meses, cruzada Charolês, aumentaram, 170,00 €/U e 100,00 €/U, respetivamente.

Na área de mercado, Estremoz: as cotações, mínima e máxima, de vitelo fêmea, 6 a 8 meses, cruzada Charolês, diminuíram, 0,09 €/kg V e 0,22 €/kg V, respetivamente; as cotações, mínima e mais frequente, de vitelo macho, 6 a 8 meses, cruzado Charolês, diminuíram, 0,55 €/kg V e 0,01 €/kg V, respetivamente, mas a cotação máxima aumentou 0,10 €/kg V; as cotações, mínima, máxima e mais frequente, de vitelo fêmea, 8 a 12 meses, cruzada Charolês, aumentaram, 35,00 €/U, 369,00 €/U e 145,00 €/U, respetivamente; as cotações, mínima, máxima e mais frequente, de vitelo macho, 8 a 12 meses, cruzado Charolês, aumentaram, 175,00 €/U, 247,00 €/U e 194,00 €/U, respetivamente.

Na área de mercado, Évora: as cotações, mínima, máxima e mais frequente, de vitelo fêmea, 6 a 8 meses, cruzada Charolês, diminuíram, 0,09 €/kg V, 0,24 €/kg V e 0,03 €/kg V, respetivamente; as cotações, mínima e mais frequente, de vitelo macho, 6 a 8 meses, cruzado Charolês, diminuíram, 0,58 €/kg V e 0,03 €/kg V, respetivamente, mas a cotação máxima aumentou 0,11 €/kg V; as cotações, mínima, máxima e mais frequente, de vitelo fêmea, 8 a 12 meses, cruzada Charolês, aumentaram, 56,00 €/U, 367,00 €/U e 142,00 €/U, respetivamente; as cotações, mínima, máxima e mais frequente, de vitelo macho, 8 a 12 meses, cruzado Charolês, aumentaram, 176,00 €/U, 245,00 €/U e 194,00 €/U, respetivamente.

Na região: as cotações, mínima e mais frequente, de vitelo macho, 6 a 8 meses, cruzado Charolês, diminuíram, 0,35, €/kg V e 0,03 €/kg V, respetivamente, mas a cotação máxima aumentou 0,11 €/kg V; as cotações, máxima e mais frequente, de vitelo macho, 8 a 12 meses, cruzado Charolês, aumentaram, 215,00 €/U e 194,00 €/U, respetivamente.

Observação: De acordo com o N.º III, Parte I, Anexo VII do Regulamento (EU) N.º 1308/2013 do Parlamento Europeu de 17 de dezembro de 2013, a carne de vitelo (macho ou fêmea) é denominada:

- a) Vitela, V, quando 6 meses ≤ Idade < 8 meses;
- b) Vitelão, Z, quando 8 meses ≤ idade < 12 meses).

Nota: kg C: kg Carcaça; kg V: kg Vivo; U: Unidade

Fonte: SIMA/Direção Regional de Agricultura e Pescas de cada região.

Na Bolsa de Bovino-Montijo, as cotações, de novilho e de novilha, desceram 0,01 €/kg C, a cotação de vaca diminuiu, 0,12 €/kg C, a cotação de vitela não se alterou.

Bovinos

15 a 21-05-2023

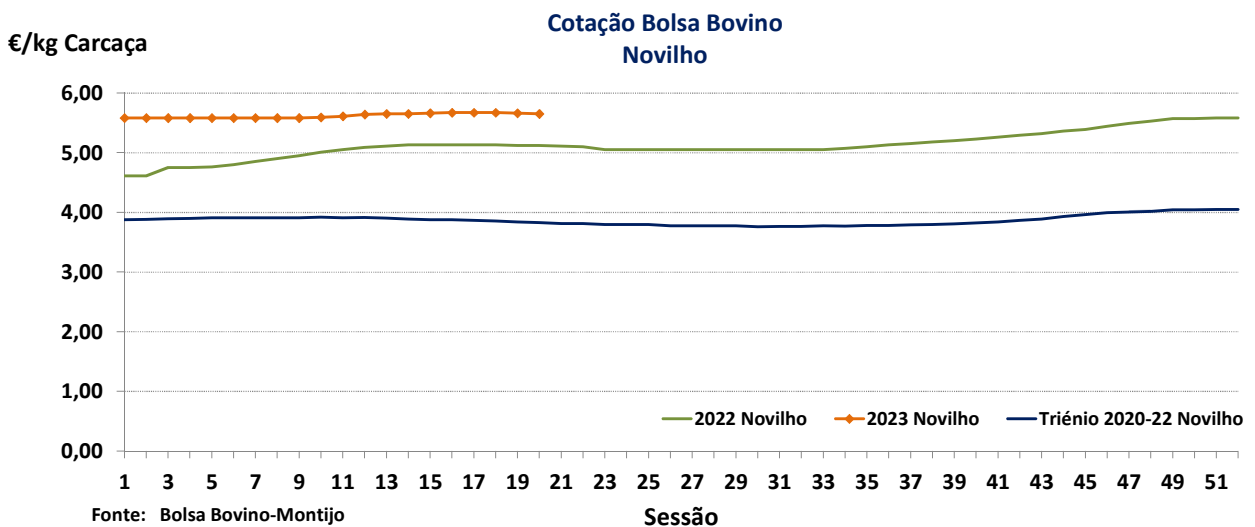
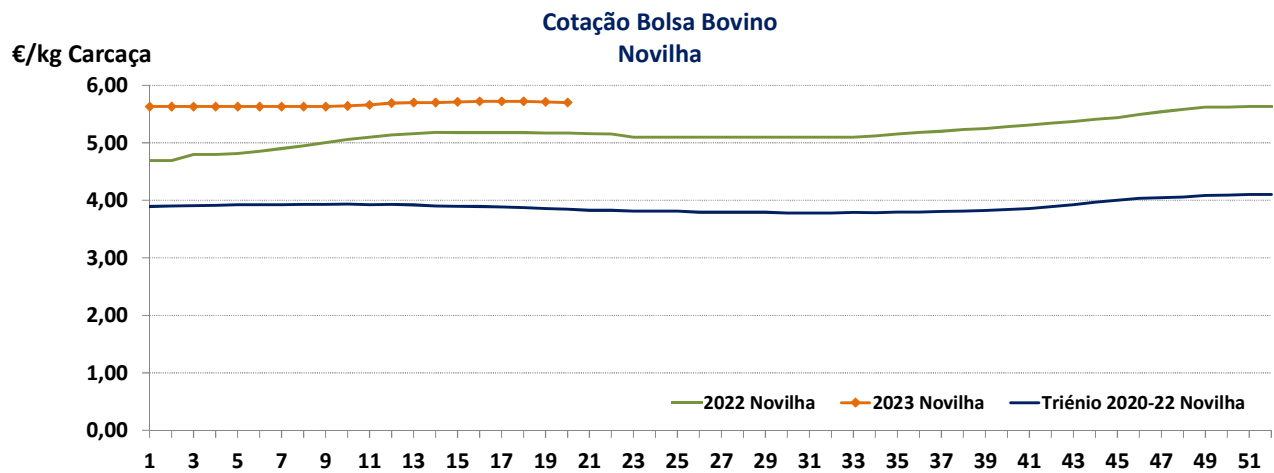
BOLSA-MONTIJO

| CATEGORIA | Cotação €/kg Carcaça (R) | | Variação | |
|-------------|-----------------------------|-------------|----------|-------|
| | 20.ª Sessão | 19.ª Sessão | (€) | (%) |
| | 19/05/2023 | 12/05/2023 | | |
| Novilho-A | 5,65 | 5,66 | -0,01 | -0,18 |
| Novilha-E | 5,70 | 5,71 | -0,01 | -0,18 |
| Vitela-V(*) | 6,05 | 6,05 | 0,00 | 0,00 |
| Vaca-D | 3,50 | 3,62 | -0,12 | -3,31 |

(*) Carne de vitelo (macho ou fêmea)

n.d. não disponível

Fonte: Bolsa de Bovino-Montijo



Fonte: Bolsa Bovino-Montijo

Bovinos

15 a 21-05-2023

ÍNDICE DE PREÇO NO PRODUTOR

Portugal

(Base 2015)

| PRODUTO | Índice Mensal | | | | Variação relativa a (%) | | | |
|------------------------|---------------|----------|---------|----------|-------------------------|---------|----------|--|
| | dezembro | novembro | outubro | dezembro | novembro | outubro | dezembro | |
| | 2022 | 2022 | 2022 | 2021 | 2022 | 2022 | 2021 | |
| Bovinos adultos | 119,42 | 117,22 | 116,22 | 105,39 | 1,88 | 2,75 | 13,31 | |
| Vitelos | 124,61 | 122,02 | 120,12 | 105,75 | 2,12 | 3,74 | 17,83 | |
| Bovinos | 114,56 | 111,88 | 111,19 | 105,05 | 2,40 | 3,03 | 9,05 | |

Fonte: INE (valores atualizados em 09 de março de 2023)

ÍNDICE DE PREÇO NO PRODUTOR

Continente

(Base 2015)

| PRODUTO | Índice Mensal | | | | Variação relativa a (%) | | | |
|----------------|---------------|-----------|-----------|--------|-------------------------|-----------|-------|--|
| | abril | março | fevereiro | abril | março | fevereiro | abril | |
| | 2023 (Po) | 2023 (Po) | 2023 (Po) | 2022 | 2023 | 2022 | 2022 | |
| Bovinos | 132,27 | 130,72 | 124,97 | 116,22 | 1,19 | 5,84 | 13,81 | |

Po - valor provisório

Fonte: Boletim Mensal de Agricultura e Pescas-INE 15 de maio de 2023

COTAÇÃO MÉDIA SEMANAL

| PRODUTO (12 M ≤ idade < 24 M) | Cotação Média Semanal(*) €/kg Carçaça | | | | Variação relativa à (%) | | | |
|----------------------------------|--|-------|-------|-------------------|-------------------------|-------|-------------------|--|
| | 20 | 19 | 20 | 20 | 19 | 20 | 20 | |
| | 2023 | 2023 | 2022 | triénio 2020-2022 | 2023 | 2022 | triénio 2020-2022 | |
| Novilho cruz. Charolês | 5,213 | 5,213 | 4,788 | 4,082 | 0,00 | 8,88 | 27,70 | |
| Novilho Turina | 4,500 | 4,500 | 3,975 | 3,384 | 0,00 | 13,21 | 32,97 | |
| Novilha cruz. Charolês | 5,433 | 5,433 | 5,000 | 3,818 | 0,00 | 8,67 | 42,31 | |
| Novilha Turina | 4,550 | 4,550 | 4,020 | 3,214 | 0,00 | 13,18 | 41,55 | |

(*) Continente

Fonte: SIMA/GPP

COTAÇÃO MÉDIA MENSAL

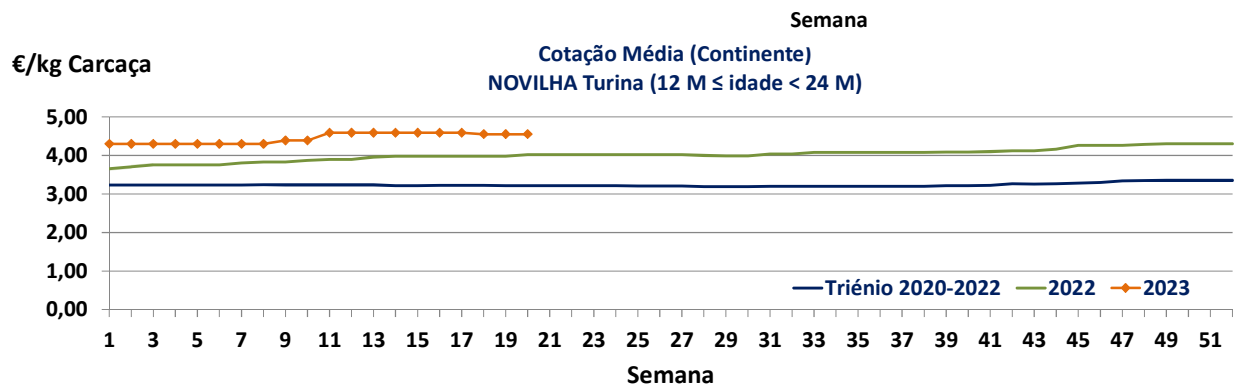
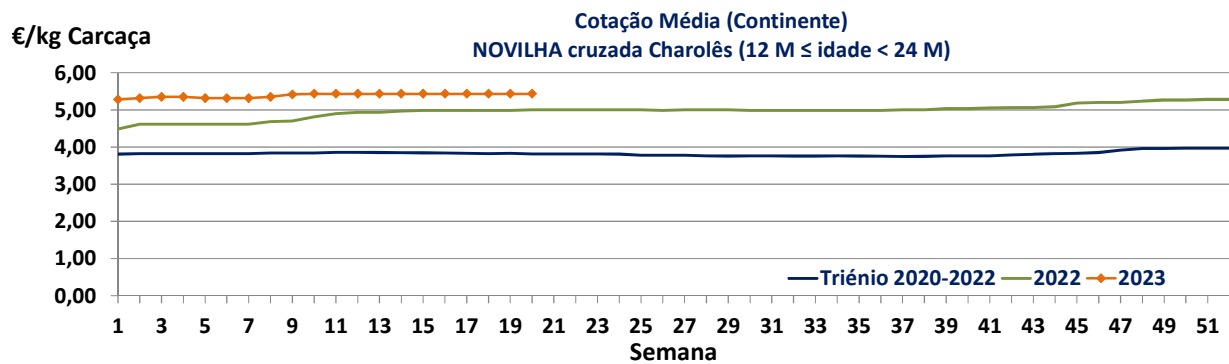
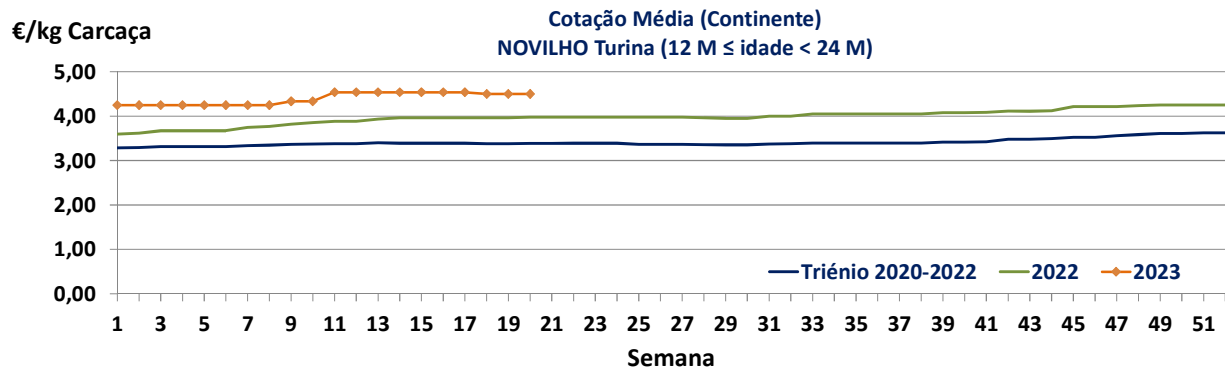
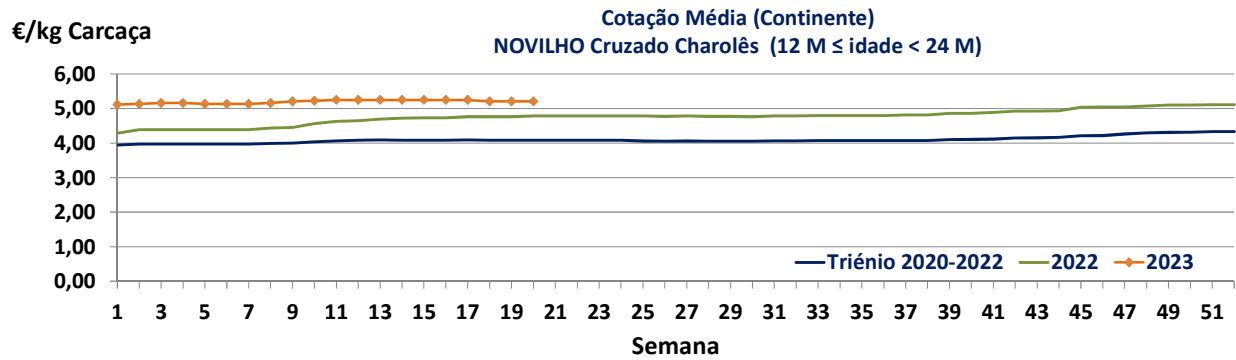
| PRODUTO (12 M ≤ idade < 24 M) | Cotação Média Mensal(*) €/kg Carçaça | | | | Variação relativa a (%) | | | |
|----------------------------------|---|-------|-------|-------------------|-------------------------|-------|-------------------|--|
| | abril | março | abril | abril | março | abril | abril | |
| | 2023 | 2023 | 2022 | triénio 2020-2022 | 2023 | 2022 | triénio 2020-2022 | |
| Novilho cruz. Charolês | 5,250 | 5,244 | 4,737 | 4,085 | 0,12 | 10,83 | 28,51 | |
| Novilho Turina | 4,538 | 4,488 | 3,963 | 3,389 | 1,11 | 14,51 | 33,91 | |
| Novilha cruz. Charolês | 5,433 | 5,433 | 4,979 | 3,841 | 0,00 | 9,12 | 41,47 | |
| Novilha Turina | 4,588 | 4,538 | 3,983 | 3,219 | 1,10 | 15,19 | 42,50 | |

(*) Continente

Fonte: SIMA/GPP

Bovinos

15 a 21-05-2023



Bovinos

15 a 21-05-2023

PREÇO MÉDIO SEMANAL

19.ª Semana-08 a 14/05/2023

| Categoria(*) | Classe(*) | Preço Médio (**) | | | | | Preço Médio (***) | |
|-------------------------------------|-----------|------------------|--------|--------------|----------|--------|-------------------|----------|
| | | €/kg Carçaça | | | | | €/100 kg Carçaça | |
| | | Norte | Centro | L. Vale Tejo | Alentejo | Açores | Continente | Portugal |
| V-Vitela | – | 5,20 | 5,75 | 4,80 | 4,20 | 3,56 | 497,96 | 491,44 |
| Z Vitelão | U3 | 5,80 | 5,52 | 5,75 | – | 3,79 | 570,47 | 540,69 |
| | U3 | – | – | 5,70 | – | 4,66 | 570,24 | 543,21 |
| | R2 | 4,47 | 5,46 | 5,30 | – | 4,10 | 497,69 | 466,41 |
| | R3 | 4,32 | – | 5,65 | 4,20 | 4,49 | 484,28 | 477,02 |
| | O2 | 4,48 | 5,70 | 4,79 | – | 3,87 | 470,95 | 445,78 |
| | O3 | 4,18 | – | 5,63 | 4,20 | 4,46 | 453,38 | 452,47 |
| A Novilho | U2 | 5,69 | 5,63 | 5,69 | 5,60 | 4,21 | 566,54 | 557,17 |
| | U3 | 5,48 | 5,53 | 5,69 | 5,60 | 4,33 | 562,30 | 555,22 |
| | R2 | 4,72 | 5,32 | 5,31 | 5,00 | 4,02 | 516,06 | 484,93 |
| | R3 | 4,21 | 5,60 | 5,90 | 4,40 | 4,42 | 546,30 | 527,21 |
| | O2 | 3,13 | 5,55 | 5,82 | – | 4,13 | 411,30 | 411,99 |
| | O3 | 2,78 | – | 5,89 | 4,20 | 4,29 | 373,43 | 386,17 |
| B Macho n. castr. >2 anos | R3 | 3,80 | – | 5,65 | – | – | 445,73 | 445,73 |
| C Boi | U2 | – | – | – | – | – | – | – |
| | U3 | – | – | – | – | – | – | – |
| | U4 | – | – | – | – | – | – | – |
| | R3 | 4,00 | – | – | – | – | 400,00 | 400,00 |
| | R4 | – | – | – | – | – | – | – |
| | O3 | 4,20 | – | – | – | – | 420,39 | 420,39 |
| | O4 | – | – | – | – | – | – | – |
| D Vaca | R3 | 3,95 | – | 5,10 | 3,20 | 3,34 | 402,24 | 389,18 |
| | R4 | 4,14 | – | – | – | 3,49 | 414,48 | 406,17 |
| | O2 | 3,14 | 3,70 | 5,10 | – | 3,28 | 346,65 | 340,63 |
| | O3 | 3,49 | 3,75 | – | 3,20 | 3,23 | 345,46 | 339,35 |
| | O4 | 4,52 | – | – | – | 3,55 | 452,25 | 446,64 |
| | P2 | 2,85 | 3,75 | – | – | 2,90 | 303,11 | 295,37 |
| | P3 | 2,62 | – | – | – | 3,02 | 261,89 | 269,23 |
| E Novilha | U2 | 5,64 | – | 5,60 | – | 4,11 | 562,84 | 553,21 |
| | U3 | 4,96 | – | 5,75 | 5,73 | 3,74 | 548,27 | 527,30 |
| | R2 | 4,89 | 5,66 | 5,26 | 5,85 | 3,71 | 525,56 | 512,74 |
| | R3 | 4,04 | – | 5,82 | 5,83 | 3,69 | 525,17 | 499,16 |
| | R4 | – | – | 5,68 | – | 3,55 | 568,00 | 497,82 |
| | O2 | 4,48 | 4,37 | 5,44 | – | 3,91 | 470,69 | 449,94 |
| | O3 | 4,21 | 4,94 | 5,96 | – | 3,79 | 487,19 | 458,62 |
| | O4 | – | – | 6,07 | – | – | 607,00 | 607,00 |

Nota: Preço à entrada no matadouro, isento de IVA

(*) De acordo com a Grelha Comunitária de Classificação de Carçaças: Anexo IV e N.º II, Parte I do Anexo VII, do Regulamento (EU do Parlamento Europeu) N.º 1308/2013 de 17 dezembro de 2013

(**) Regiões: Preço médio ponderado calculado relativamente ao peso

(***) Continente e Portugal: O preço médio resulta da ponderação dos preços médios regionais, sendo que esta ponderação foi calculada com base no abate registado em 2021, atualizada em 01 julho de 2022

Fonte: SIMA/GPP

Bovinos

15 a 21-05-2023

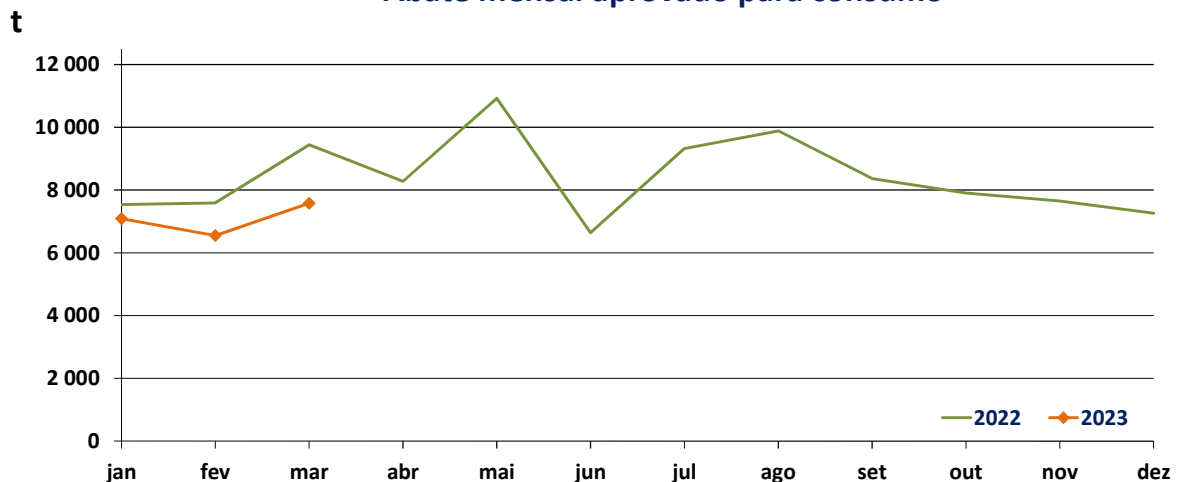
ABATE APROVADO PARA CONSUMO janeiro a março

| Portugal Animal | Unidades (n.º) | | Variação (%) | Massa (t) | | Variação (%) |
|--------------------|----------------|----------------|---------------|-----------------|-----------------|---------------|
| | 2023 | 2022 | 2023/2022 | 2023 | 2022 | 2023/2022 |
| Vitelo - V(*) | 10 102 | 12 709 | -20,51 | 1423,0 | 1867,9 | -23,82 |
| Vitelão - Z(*) | 22 873 | 24 305 | -5,89 | 4 225,0 | 4 559,0 | -7,33 |
| Novilho | 23 030 | 26 590 | -13,39 | 7 180,5 | 8 434,6 | -14,87 |
| Boi | 353 | 326 | 8,28 | 122,3 | 108,4 | 12,84 |
| Vaca | 17 344 | 20 797 | -16,60 | 4 894,0 | 5 804,7 | -15,69 |
| Novilha | 14 261 | 15 794 | -9,71 | 3 367,6 | 3 800,4 | -11,39 |
| TOTAL | 87 963 | 100 521 | -12,49 | 21 212,4 | 24 575,0 | -13,68 |

(*)macho e fêmea

Fonte: INE (2023: Valores atualizados em 16 de maio de 2023)

Abate mensal aprovado para consumo



Fonte: INE (2023: Valor mensal atualizado em 16 de maio de 2023)

Bovinos

15 a 21-05-2023

PREÇO MÉDIO SEMANAL- UNIÃO EUROPEIA

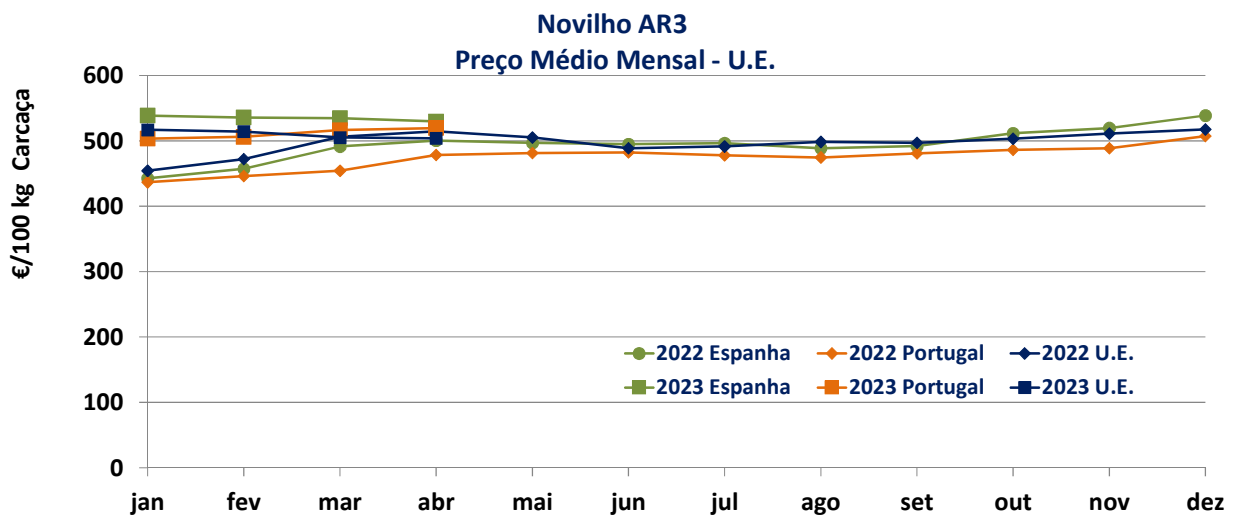
I - NOVILHO AR3

| País (Ordenação de origem) | Preço Médio Semanal (€/100 kg Carcaça) | | Variação (%) Sem 16/Sem 15 |
|-------------------------------|---|------------------------------|-------------------------------|
| | Semana 18 01 a 07/05/2023 | Semana 17 24 a 30/04/2023 | |
| Bélgica (BE) | 432,47 | 432,47 | 0,00 |
| Bulgária (BG) | 471,24 | 562,43 | -16,21 |
| República Checa (CZ) | 473,32 | 473,52 | -0,04 |
| Dinamarca (DK) | 456,26 | 444,50 | 2,65 |
| Alemanha (DE) | 482,34 | 481,88 | 0,10 |
| Estónia (EE) | c | c | - |
| Irlanda (IE) (Boi BR3) | 527,48 | 527,80 | -0,06 |
| Grécia (EL) | 423,59 | 423,59 | 0,00 |
| Espanha (ES) | 549,22 | 540,49 | 1,62 |
| França (FR) | 532,00 | 535,00 | -0,56 |
| Croácia (HR) | 519,00 | 511,00 | 1,57 |
| Itália (IT) | 503,99 | 530,00 | -4,91 |
| Chipre (CY) | n.d. | n.d. | - |
| Letónia (LV) | 376,79 | 371,79 | 1,34 |
| Lituânia (LT) | 417,35 | 421,96 | -1,09 |
| Luxemburgo (LU) | c | c | - |
| Hungria (HU) | n.d. | n.d. | - |
| Malta (MT) | n.d. | 430,82 | - |
| Países Baixos (NL) | 449,00 | 395,00 | 13,67 |
| Áustria (AT) | 472,72 | 471,97 | 0,16 |
| Polónia (PL) | 497,95 | 497,04 | 0,18 |
| Portugal (PT) | 531,80 | 501,60 | 6,02 |
| Roménia (RO) | 422,78 | 427,65 | -1,14 |
| Eslovénia (SI) | 475,41 | 476,81 | -0,29 |
| Eslováquia (SK) | 481,52 | c | - |
| Finlândia (FI) | 508,05 | 511,13 | -0,60 |
| Suécia (SE) | 513,31 | 512,57 | 0,15 |
| U.E. | 507,44 | 505,48 | 0,39 |

c: Confidencial

n.d.: Não disponível

Fonte: Observatório do Mercado de Carne-Carne de Bovino-Estatísticas-Comissão Europeia



Fonte: Observatório do Mercado de Carne-Carne de Bovino-Estatísticas-Comissão Europeia

Bovinos

15 a 21-05-2023

II - OUTROS BOVINOS-VIVOS
A. VITELo MACHO DE RECRIA-VIVO

(8 dias a 4 semanas)

A.1 VITELo MACHO TIPO LEITEIRO-VIVO

| País (Ordenação de origem) | Preço Médio Semanal (€/Cabeça) | | Variação (%) Sem 16/Sem 15 |
|-------------------------------|-----------------------------------|------------------------------|-------------------------------|
| | Semana 18 01 a 07/05/2023 | Semana 17 24 a 30/04/2023 | |
| Bélgica (BE) | 110,83 | 106,67 | 3,90 |
| Dinamarca (DK) | 93,94 | 93,92 | 0,02 |
| Alemanha (DE) | 159,28 | 157,60 | 1,07 |
| Irlanda (IE) | 124,89 | 124,97 | -0,06 |
| Espanha (ES) | 147,83 | 150,08 | -1,50 |
| França (FR) | 103,25 | 103,14 | 0,11 |
| Itália (IT) | 158,26 | 153,44 | 3,14 |
| Países Baixos (NL) | 144,00 | 142,00 | 1,41 |
| Áustria (AT) | 132,32 | 122,89 | 7,67 |
| Polónia (PL) | 186,93 | 186,42 | 0,27 |
| Roménia (RO) | 40,29 | 40,24 | 0,12 |
| U.E. | 135,32 | 133,89 | 1,07 |

Fonte: Observatório do Mercado de Carne-Carne de Bovino-Estatísticas-Comissão Europeia

A.2. VITELo MACHO PARA CARNE-VIVO

| País (Ordenação de origem) | Preço Médio Semanal (€/Cabeça) | | Variação (%) Sem 16/Sem 15 |
|-------------------------------|-----------------------------------|------------------------------|-------------------------------|
| | Semana 18 01 a 07/05/2023 | Semana 17 24 a 30/04/2023 | |
| Bélgica (BE) | 386,11 | 370,56 | 4,20 |
| Dinamarca (DK) | 164,60 | 164,60 | 0,00 |
| Alemanha (DE) | 247,80 | 241,60 | 2,57 |
| Irlanda (IE) | 178,90 | 172,84 | 3,51 |
| Espanha (ES) | 272,97 | 279,48 | -2,33 |
| França (FR) | 260,53 | 259,86 | 0,26 |
| Itália (IT) | 277,39 | 276,49 | 0,33 |
| Países Baixos (NL) | 266,00 | 264,00 | 0,76 |
| Áustria (AT) | 424,94 | 402,60 | 5,55 |
| Polónia (PL) | 274,40 | 273,66 | 0,27 |
| Roménia (RO) | 371,84 | 381,14 | -2,44 |
| U.E. | 268,99 | 266,87 | 0,79 |

Fonte: Observatório do Mercado de Carne-Carne de Bovino-Estatísticas-Comissão Europeia

B. BOVINO PARA CARNE-VIVO
B.1. VITELo-VIVO (macho e fêmea)

(6 meses ≤ idade < 12 meses)

| País (Ordenação de origem) | Preço Médio Semanal (€/kg Vivo) | | Variação (%) Sem 16/Sem 15 |
|-------------------------------|------------------------------------|------------------------------|-------------------------------|
| | Semana 18 01 a 07/05/2023 | Semana 17 24 a 30/04/2023 | |
| Bélgica (BE) | 4,65 | 4,65 | 0,00 |
| Irlanda (IE) | 2,84 | 2,86 | -0,70 |
| Espanha (ES) | 3,48 | 3,48 | 0,00 |
| França (FR) | 3,53 | 3,50 | 0,86 |
| Itália (IT) | 3,48 | 3,47 | 0,29 |
| Áustria (AT) | 2,40 | 2,66 | -9,77 |
| Portugal (PT) | 3,30 | 3,43 | -3,79 |
| Suécia (SE) | 2,29 | 2,39 | -4,30 |
| U.E. | 3,32 | 3,33 | -0,37 |

Fonte: Observatório do Mercado de Carne-Carne de Bovino-Estatísticas-Comissão Europeia

Bovinos

15 a 21-05-2023

B. BOVINO PARA CARNE-VIVO
B.2. NOVILHO-VIVO
(12 meses ≤ idade < 24 meses)

| País (Ordenação de origem) | Preço Médio Semanal (€/kg Vivo) | | Variação (%) Sem 16/Sem 15 |
|-------------------------------|------------------------------------|------------------------------|-------------------------------|
| | Semana 18 01 a 07/05/2023 | Semana 17 24 a 30/04/2023 | |
| Bélgica (BE) | 4,44 | 4,44 | 0,00 |
| Alemanha (DE) | 5,67 | 5,65 | 0,35 |
| Irlanda (IE) | 2,50 | 2,56 | -2,34 |
| França (FR) | 3,39 | 3,39 | 0,00 |
| Itália (IT) | 3,72 | 3,71 | 0,27 |
| Áustria (AT) | 1,98 | 2,31 | -14,29 |
| Portugal (PT) | 3,12 | 3,17 | -1,58 |
| Suécia (SE) | 2,38 | 2,33 | 2,33 |
| U.E. | 3,71 | 3,73 | -0,62 |

Fonte: Observatório do Mercado de Carne-Carne de Bovino-Estatísticas-Comissão Europeia

B.3. NOVILHA-VIVA
(12 meses ≤ idade < 24 meses)

| País (Ordenação de origem) | Preço Médio Semanal (€/kg Vivo) | | Variação (%) Sem 16/Sem 15 |
|-------------------------------|------------------------------------|------------------------------|-------------------------------|
| | Semana 18 01 a 07/05/2023 | Semana 17 24 a 30/04/2023 | |
| Bélgica (BE) | 3,20 | 3,20 | 0,00 |
| Alemanha (DE) | 3,13 | 3,13 | 0,00 |
| Irlanda (IE) | 2,58 | 2,55 | 1,18 |
| França (FR) | 3,05 | 3,07 | -0,65 |
| Itália (IT) | 2,99 | 3,00 | -0,33 |
| Áustria (AT) | 2,01 | 2,24 | -10,27 |
| Portugal (PT) | 2,94 | 3,09 | -4,85 |
| Suécia (SE) | 2,26 | 2,33 | -3,13 |
| U.E. | 2,94 | 2,96 | -0,61 |

Fonte: Observatório do Mercado de Carne-Carne de Bovino-Estatísticas-Comissão Europeia

C. VITELLO- (macho e fêmea)
(Abatido idade < 8 meses)

| País (Ordenação de origem) | Preço Médio Semanal (€/100 kg) | | Variação (%) Sem 16/Sem 15 |
|-------------------------------|-----------------------------------|------------------------------|-------------------------------|
| | Semana 18 01 a 07/05/2023 | Semana 17 24 a 30/04/2023 | |
| Bélgica (BE) | 718,25 | 718,25 | 0,00 |
| Alemanha (DE) | 600,00 | 605,00 | -0,83 |
| França (FR) | 715,00 | 722,10 | -0,98 |
| Itália (IT) | 626,00 | 633,00 | -1,11 |
| Países Baixos (NL) | 586,95 | 591,95 | -0,84 |
| Portugal (PT) | 486,39 | 462,95 | 5,06 |
| Eslovénia (SI) | 431,98 | 446,56 | -3,26 |
| U.E. | 641,19 | 646,42 | -0,81 |

Fonte: Observatório do Mercado de Carne-Carne de Bovino-Estatísticas-Comissão Europeia

Bovinos

15 a 21-05-2023

COMÉRCIO INTERNACIONAL
PORTUGAL-MUNDO

| PRODUTO | Importação (n.º) | | Variação 2023/2022 (%) | Exportação (n.º) | | Variação 2023/2022 (%) |
|--|------------------|------------|------------------------------|------------------|---------------|------------------------------|
| | jan a mar | | | jan a mar | | |
| | 2023 | 2022 | | 2023 | 2022 | |
| Espécies domésticas, reprodutores de raça pura (vivas) | 125 | 42 | 197,62 | 460 | 441 | 4,31 |
| Espécies domésticas, não reprodutores de raça pura (vivas) | 57 | 125 | -54,40 | 35 276 | 36 502 | -3,36 |
| Outros Animais (vivos) | 190 | 784 | -75,77 | 202 | 171 | 18,13 |
| TOTAL: Animais vivos | 372 | 951 | -60,88 | 35 938 | 37 114 | -3,17 |

Valores preliminares atualizados em 10 de maio de 2023

Fonte: Comércio Internacional-INE

| PRODUTO | Importação (t) | | Variação 2022/2021 (%) | Exportação (t) | | Variação 2023/2022 (%) |
|--|-----------------|-----------------|------------------------------|-----------------|-----------------|------------------------------|
| | jan a mar | | | jan a mar | | |
| | 2023 | 2022 | | 2023 | 2022 | |
| Espécies domésticas, reprodutores de raça pura (vivas) | 39,4 | 17,8 | 120,80 | 264,2 | 262,8 | 0,54 |
| Espécies domésticas, não reprodutores de raça pura (vivas) | 29,3 | 64,2 | -54,33 | 11 095,5 | 12 021,2 | -7,70 |
| Outros Animais (vivos) | 110,4 | 442,5 | -75,06 | 82,0 | 69,8 | 17,50 |
| SubTotal: Animais vivos | 179,1 | 524,6 | -65,86 | 11 441,7 | 12 353,8 | -7,38 |
| Carnes frescas ou refrigeradas | 28 738,9 | 23 722,1 | 21,15 | 2 760,5 | 3 062,1 | -9,85 |
| Carnes congeladas | 5 189,1 | 4 526,3 | 14,64 | 540,1 | 457,9 | 17,95 |
| Miudezas frescas ou refrigeradas | 284,6 | 289,4 | -1,68 | 20,9 | 39,8 | -47,55 |
| Miudezas congeladas | 331,9 | 326,2 | 1,76 | 159,8 | 191,7 | -16,68 |
| Carnes salgadas/secas/fumadas | 13,8 | 19,4 | -28,82 | 11,0 | 19,6 | -43,81 |
| Sub Total: Carnes | 34 558,3 | 28 883,4 | 19,65 | 3 492,3 | 3 771,1 | -7,39 |
| TOTAL: Animais vivos+Carnes | 34 737,3 | 29 408,0 | 18,12 | 14 934,0 | 16 124,9 | -7,39 |

Valores preliminares atualizados em 10 de maio de 2023

Fonte: Comércio Internacional-INE

| PRODUTO | Importação (1000 €) | | Variação 2022/2021 (%) | Exportação (1000 €) | | Variação 2023/2022 (%) |
|--|---------------------|------------------|------------------------------|---------------------|-----------------|------------------------------|
| | jan a mar | | | jan a mar | | |
| | 2023 | 2022 | | 2023 | 2022 | |
| Espécies domésticas, reprodutores de raça pura (vivas) | 132,9 | 106,4 | 24,84 | 562,9 | 385,2 | 46,13 |
| Espécies domésticas, não reprodutores de raça pura (vivas) | 106,0 | 215,0 | -50,72 | 39 268,9 | 36 173,0 | 8,56 |
| Outros Animais (vivos) | 396,0 | 928,9 | -57,37 | 272,0 | 223,7 | 21,59 |
| SubTotal: Animais vivos | 634,8 | 1250,4 | -49,23 | 40 103,8 | 36 781,9 | 9,03 |
| Carnes frescas ou refrigeradas | 174 333,5 | 134 065,5 | 30,04 | 14 510,9 | 13 710,7 | 5,84 |
| Carnes congeladas | 31 895,8 | 25 152,3 | 26,81 | 3380,2 | 2364,1 | 42,98 |
| Miudezas frescas ou refrigeradas | 1139,1 | 863,2 | 31,96 | 41,4 | 61,1 | -32,27 |
| Miudezas congeladas | 773,3 | 805,9 | -4,04 | 278,3 | 287,9 | -3,33 |
| Carnes salgadas/secas/fumadas | 136,2 | 126,9 | 7,35 | 321,9 | 515,6 | -37,57 |
| Sub Total: Carnes | 208 278,0 | 161 013,9 | 29,35 | 18 532,8 | 16 939,5 | 9,41 |
| TOTAL: Animais vivos+Carnes | 208 912,9 | 162 264,2 | 28,75 | 58 636,6 | 53 721,4 | 9,15 |

Valores preliminares atualizados em 10 de maio de 2023

Fonte: Comércio Internacional-INE

Para consulta de preços de produtos consultar
www.gpp.pt/regsima/consulta/
 O SIMA no facebook <http://www.facebook.com/SIMA>

O SIMA disponibiliza informação essencial para os empresários agrícolas e outros agentes tomarem as melhores decisões

O conhecimento do mercado é a chave do sucesso!

Coordenação Central

Divisão de Estatística

Direção de Serviços de Estatística

Gabinete de Planeamento, Políticas e Administração Geral

Praça do Comércio, 1149-010 Lisboa

tel: 213 234 600

SIMA-SISTEMA DE INFORMAÇÃO DE MERCADOS AGRÍCOLAS
sima@gpp.pt