

Newsletter

Informação Semanal – 14-02 a 20-02-2022

 As Newsletter do SIMA podem também ser consultadas no facebook em:
<https://www.facebook.com/SIMA.Portugal>

Suíños

CONJUNTURA SEMANAL

Na semana em análise as cotações médias nacionais dos porcos classe E e classe S voltaram a subir em relação à semana anterior (+5 cêntimos / kg), pela 4ª semana consecutiva. As cotações médias nacionais dos leitões de <12 kg e de 19-25 kg mantiveram-se estáveis.

No Entre Douro e Minho a oferta e a procura de suínos para abate foram médias. Subida de cotações dos porcos classe E (+3 cêntimos / kg) e classe S (+4 cêntimos / kg).

Na Beira Litoral a oferta de suínos para abate foi média e a procura foi relativamente fraca. A oferta de leitão para assar foi muito fraca e a procura foi fraca, o que é normal para a época. Continuaram a verificar-se algumas dificuldades para assegurar a laboração em explorações e matadouros devido à existência de trabalhadores em isolamento por causa da Covid-19. Novo aumento de cotações dos porcos classe E e classe S (+5 cêntimos / kg) e estabilidade dos leitões de <12 kg.

Na Beira Interior a oferta de suínos para abate foi média e a procura foi relativamente fraca. Acréscimo de cotações dos porcos classe E e classe S (+5 cêntimos / kg).

No Ribatejo e Oeste a oferta de suínos para abate foi média e a procura foi relativamente fraca. A situação do mercado europeu continua marcada pelo facto da China ter diminuído as suas importações, se bem que neste momento já se verifica alguma falta de porcos para abate. A oferta de leitão para assar foi muito fraca e a procura foi fraca, o que é normal para a época. Subida de cotações dos porcos classe E e classe S (+5 cêntimos / kg) e da cot. mín. dos leitões de <12 kg (+17 cêntimos / kg).

No Alentejo a oferta de suínos para abate foi abundante e a procura foi média. A procura de leitão foi muito fraca (leitões de 19-25 kg) a fraca (leitões de <12 kg). Subida de cotações dos porcos classe E e classe S (+3 cêntimos / kg) e estabilidade dos leitões de <12 kg e de 19-25 kg.

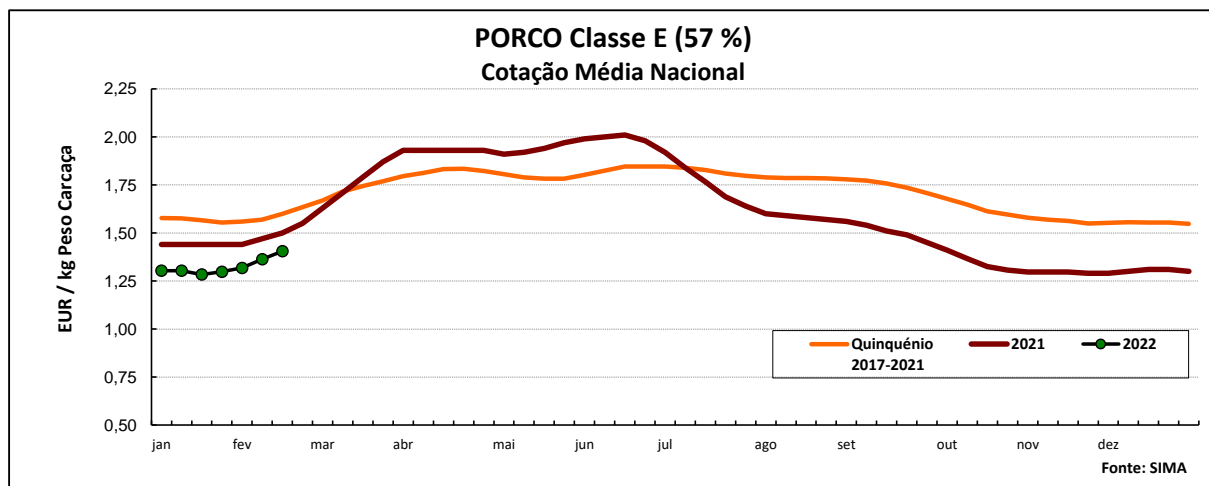
No Algarve os leitões de <12 kg mantiveram-se estáveis e as porcas de refugo subiram (+2 cêntimos / kg).

COTAÇÕES MÉDIAS NACIONAIS - SEMANAIS

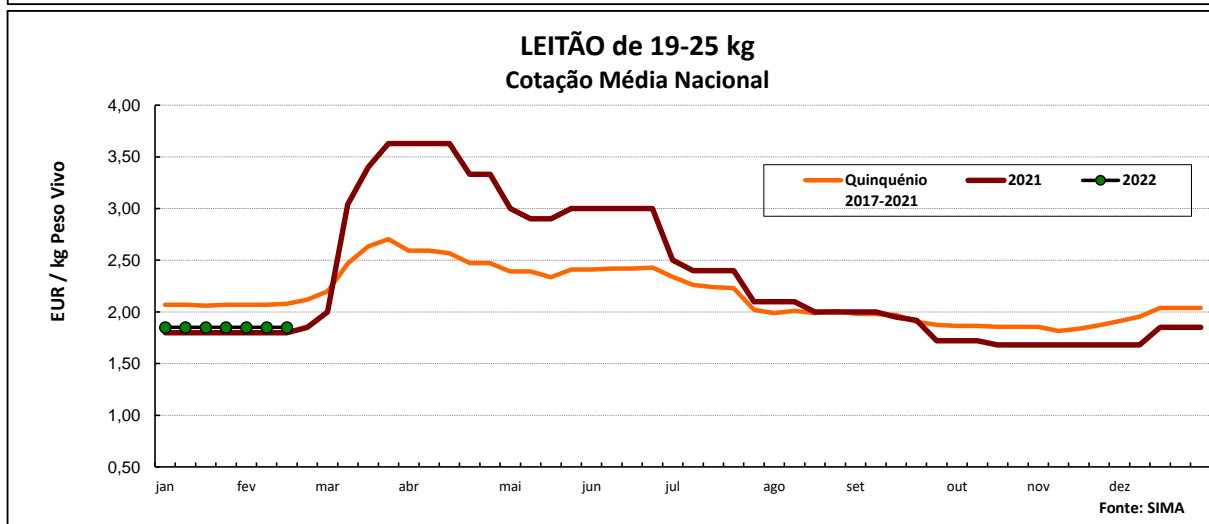
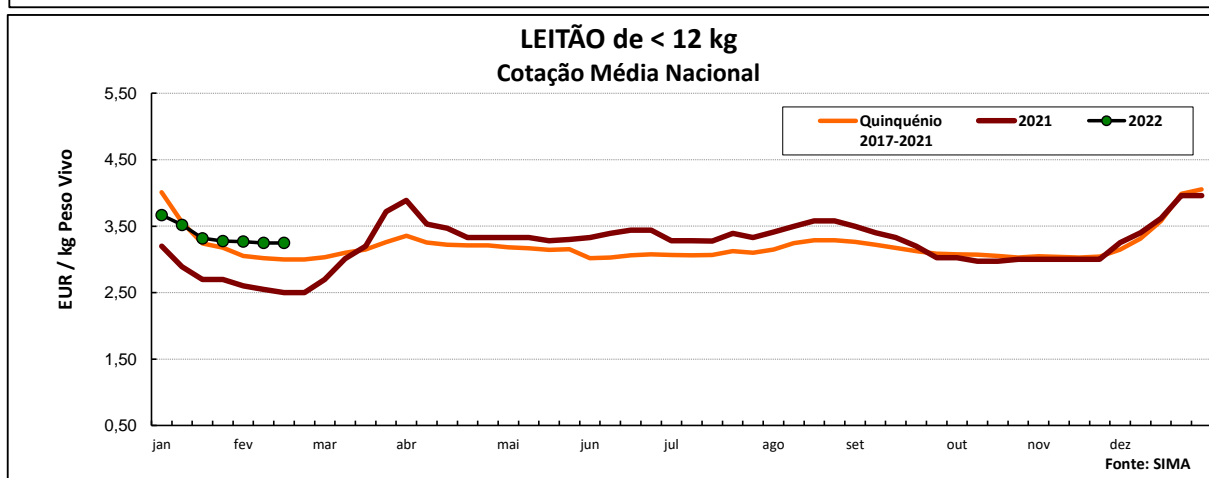
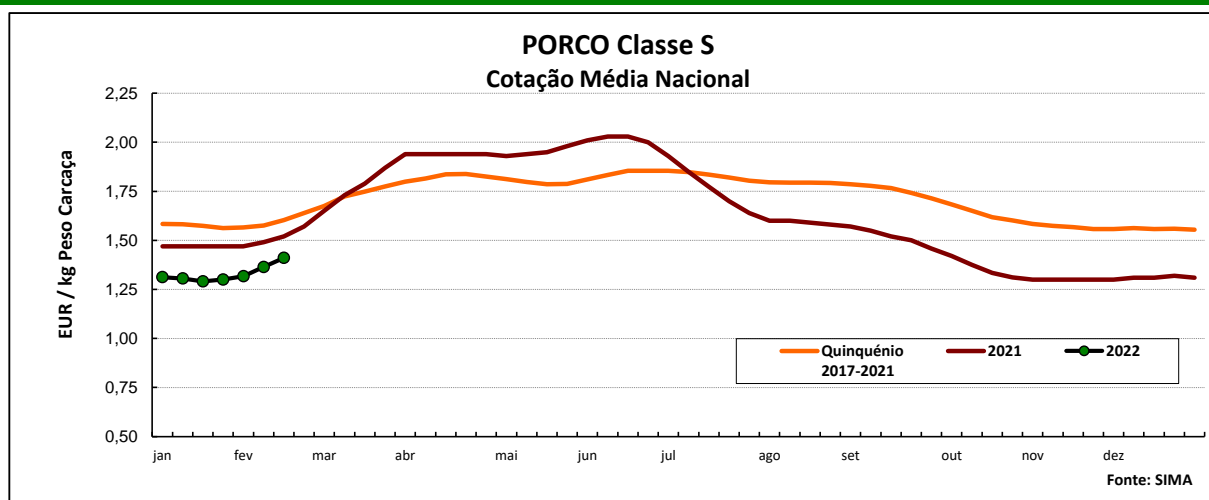
Produto	Unidade de Comercialização	Estádio de Comercialização	MÉDIA DA SEMANA	Variação Percentual		
				Semana anterior	Semana homóloga do ano anterior	Semana homóloga do Quinquénio 2017-2021
Porco classe E (57%*)	EUR / kg P.C.	Entrada Matadouro	1,41	3,1	-6,3	-12,1
Porco classe S	EUR / kg P.C.	Entrada Matadouro	1,41	3,4	-7,2	-12,1
Leitão até 12 kg	EUR / kg P.V.	Saída Produção	3,25	0,0	29,9	8,3
Leitão 19 a 25 kg	EUR / kg P.V.	Saída Produção	1,85	0,0	2,8	-11,1

* Carne magra em % de peso da carcaça (ver nota na página 4)

Nota: Em 2019 foi retomada a recolha de cotações no Ribatejo e Oeste, pelo que existe uma quebra de série, não sendo possível a comparação direta com a semana homóloga do quinquénio 2017-2021



Suíños



COTAÇÕES MÉDIAS NACIONAIS - MENSAIS

Produto	Unidade de Comercialização	Estádio de Comercialização	janeiro 2022	Variação Percentual		
				dezembro 2021	janeiro 2021	janeiro Quinquénio 2017-2021
Porco classe E (57%)	EUR / kg P.C.	Entrada Matadouro	1,30	-0,4	-9,9	-17,1
Porco classe S	EUR / kg P.C.	Entrada Matadouro	1,30	-0,6	-11,4	-17,2
Leitão até 12 kg	EUR / kg P.V.	Saída Produção	3,45	-5,3	19,9	-0,1
Leitão 19 a 25 kg	EUR / kg P.V.	Saída Produção	1,85	3,8	2,8	-10,5

Nota: kg P.C. - kg de peso carcaça; kg P.V. - kg de peso vivo

Suínos

Cotações em Mercados / Bolsas UE

1. ESPANHA

1.1. LÉRIDA - BOLSA

		Cotação em EUR				Variação (%) Sem. Ant.
		10/02/2022	17/02/2022	10/02/2022	17/02/2022	
Porco Acabado de Lérida "Normal" Leitão (20 kg)	kg P.Vivo	1,088	1,125	1,432	1,480	3,4
	Unidade	32,00	33,00	<i>kg P.Carçaça</i>		3,1

1.2. BINEFAR - BOLSA

		Cotação em EUR				Variação (%) Sem. Ant.
		09/02/2022	16/02/2022	09/02/2022	16/02/2022	
Porco "Normal" Leitão de 16-18 kg	kg P.Vivo	1,085	1,120	1,428	1,474	3,2
	Unidade (Mín.)	52,50	53,00	<i>kg P.Carçaça</i>		1,0

2. FRANÇA - BRETAGNA

		Cotação em EUR		Variação Sem Ant. (Cêntimos/Kg)	Variação (%) Sem. Ant.
		10/02/2022	17/02/2022		
Porco 56 TMP * (80-102 kg)	kg P.Carçaça	1,269	1,272	0,3	0,2
Porco de reforma	kg P.Carçaça	0,709	0,711	0,2	0,3

* Taxa de músculo das peças

3. DINAMARCA

		Cotação em DKK		Cotação em EUR		Variação (%) Sem. Ant.
		sem 07/2022	sem 08/2022	sem 07/2022	sem 08/2022	
Porco 61 % carne - 72,0-96,9 kg	kg P.Carçaça	7,90	8,10	1,062	1,089	2,5

4. PAÍSES BAIXOS - BOLSA

		Cotação em EUR		Variação Sem Ant. (Cêntimos/Kg)	Variação (%) Sem. Ant.
		sem 06/2022	sem 07/2022		
Porco 56 % carne	kg P.Carçaça	1,18	1,21	3,0	2,5
Leitão	Unidade	28,00	28,50	-	1,8

5. ALEMANHA

		Cotação em EUR		Variação Sem Ant. (Cêntimos/Kg)	Variação (%) Sem. Ant.
		09/02/2022	16/02/2022		
Porco 56 % carne	kg P.Carçaça	1,200	1,250	5,0	4,2

6. PORTUGAL - BOLSA DO PORCO (MONTIJO)

		Variação em EUR			
		27/01/2022	03/02/2022	10/02/2022	17/02/2022
Porco classe E - 57% de músculo (à entrada do matadouro)	kg P.Carçaça	0,030	0,050	0,050	0,070

Nota: A partir da 1ª Sessão de 2017 a Bolsa do Porco passou a apresentar apenas a variação em relação à semana anterior

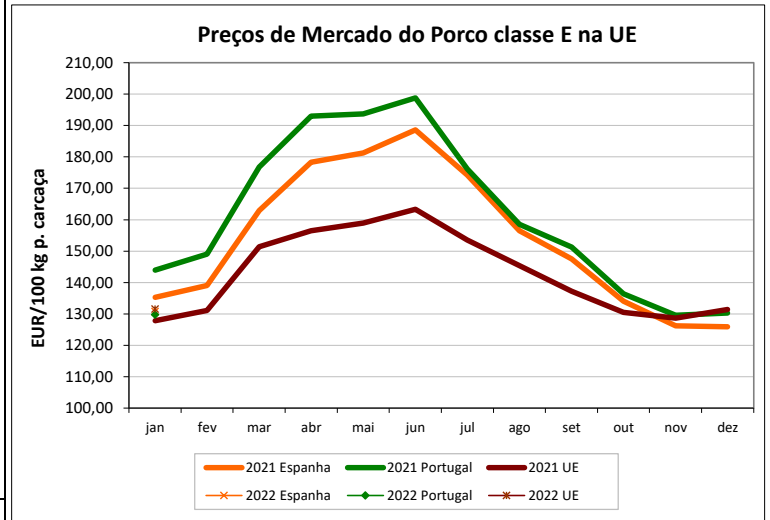
Suínos

PREÇOS MÉDIOS DE MERCADO NA U.E.

PORCO CLASSE E (EUR / 100 kg Peso Carcaça)

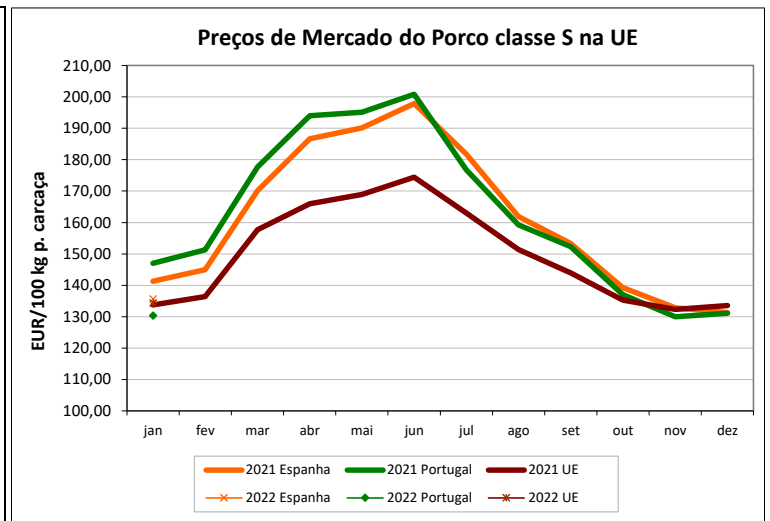
PAÍSES	SEMANA DE 07/02 a 13/02/2022	SEMANA DE 31/01 a 06/02/2022	VAR % S. ANT.
Bélgica	110,37	110,24	0,1
Bulgária	174,26	174,84	-0,3
República Checa	129,57	130,22	-0,5
Dinamarca	123,22	123,90	-0,6
Alemanha	127,84	128,19	-0,3
Estónia	141,48	139,18	1,7
Grécia	155,61	155,35	0,2
Espanha	139,96	136,83	2,3
França	136,00	136,00	0,0
Croácia	132,19	136,69	-3,3
Irlanda	141,18	140,94	0,2
Chipre	185,32	183,53	1,0
Letónia	111,57	113,94	-2,1
Lituânia	116,47	119,20	-2,3
Luxemburgo	127,51	127,27	0,2
Hungria	130,74	133,79	-2,3
Países Baixos	111,14	110,99	0,1
Áustria	144,33	143,74	0,4
Polónia	120,80	121,94	-0,9
Portugal	136,36	131,81	3,5
Romenia	129,23	130,34	-0,8
Eslovénia	149,05	147,84	0,8
Eslováquia	128,48	134,63	-4,6
Finlândia	173,74	174,07	-0,2
Suécia	195,27	195,12	0,1
U.E.	129,91	129,94	0,0

Nota:
As carcaças dos suínos são divididas em classes de acordo com o teor estimado de carne magra em percentagem de peso da carcaça:
Classe S - 60% ou mais
Classe E - 55% ou mais, mas menos de 60%



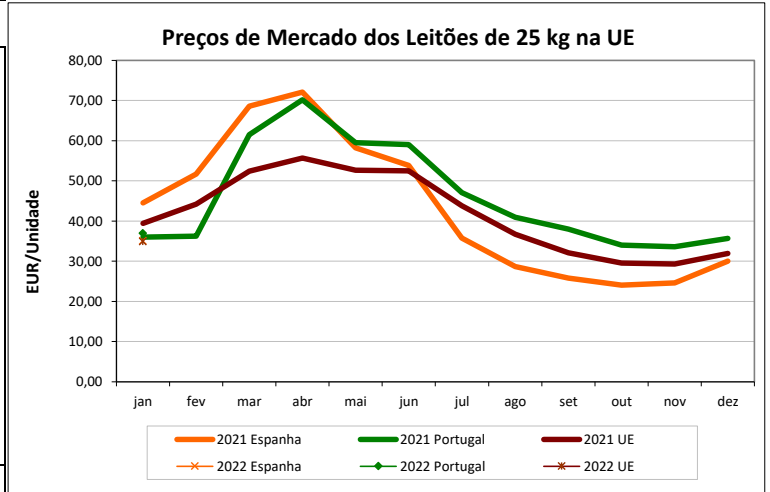
PORCO CLASSE S (EUR / 100 kg Peso Carcaça)

Bélgica	119,06	118,61	0,4
República Checa	134,54	134,86	-0,2
Dinamarca	128,86	129,95	-0,8
Alemanha	130,47	130,83	-0,3
Estónia	144,70	140,89	2,7
Grécia	155,61	155,35	0,2
Espanha	144,81	141,35	2,4
França	143,00	143,00	0,0
Croácia	153,98	153,16	0,5
Irlanda	142,51	142,41	0,1
Letónia	109,08	110,72	-1,5
Lituânia	117,28	116,76	0,4
Luxemburgo	133,67	134,66	-0,7
Hungria	132,56	135,06	-1,9
Países Baixos	112,28	112,13	0,1
Áustria	155,44	155,10	0,2
Polónia	123,08	124,33	-1,0
Portugal	136,36	131,75	3,5
Romenia	128,46	129,54	-0,8
Eslovénia	163,45	162,88	0,3
Eslováquia	129,54	134,33	-3,6
Finlândia	181,33	181,63	-0,2
Suécia	196,70	197,42	-0,4
U.E.	135,25	134,46	0,6



LEITÕES de cerca de 25 kg (EUR / Unidade)

Bélgica	31,25	31,25	0,0
República Checa	38,43	40,45	-5,0
Dinamarca	27,20	27,30	-0,4
Alemanha	44,41	44,41	0,0
Estónia	38,11	37,12	2,7
Espanha	28,75	27,00	6,5
França	47,83	47,69	0,3
Croácia	81,00	78,76	2,8
Itália		78,76	
Letónia		19,21	
Hungria		31,37	
Países Baixos	17,75	17,75	0,0
Polónia			
Portugal	37,00	37,00	0,0
Eslováquia			
Finlândia	37,10	36,06	2,9
Suécia	77,87	79,32	-1,8
U.E.	36,26	35,90	1,0



Suíños

ÍNDICE DE PREÇOS DE PRODUTOS AGRÍCOLAS NO PRODUTOR (Base 2015)

(Continente)

	janeiro 2022	dezembro 2021	janeiro 2021	Var. % Mês ant.	Var. % Mês ano ant.
	Suíños	86,52	89,97	96,41	-3,8

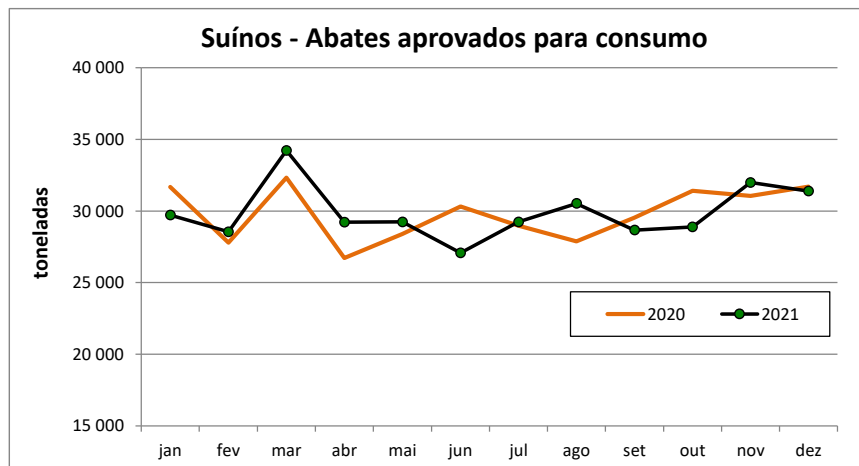
FONTE: INE

ABATES APROVADOS PARA CONSUMO - janeiro a dezembro

(Portugal)

	Cabeças		tonelada		Var. Cabeças (%)	Var. tonelada (%)
	2021	2020	2021	2020	Acum.ano ant.	Acum.ano ant.
Leitões	1 395 657	1 173 234	9 767	8 288	19,0	17,8
Porcos de Engorda	4 051 999	4 077 596	343 744	342 494	-0,6	0,4
Reprodutores	35 443	49 064	5 252	7 033	-27,8	-25,3
TOTAL	5 483 099	5 299 894	358 762	357 814	3,5	0,3

FONTE: INE (dados provisórios)



Suíños

COMÉRCIO INTERNACIONAL - janeiro a dezembro

Cabeças

	ENTRADAS		SAÍDAS		Var. % ENTRADAS 21/20	Var. % SAÍDAS 21/20
	2021	2020	2021	2020		
Outros Suínos Vivos	936 960	1 014 948	529 917	523 604	-7,7	1,2
Suíños Rep. Raça Pura	378	3 052	3 281	25 987	-87,6	-87,4
TOTAL	937 338	1 018 000	533 198	549 591	-7,9	-3,0

tonelada

Carne Congelada	23 816,2	20 305,8	30 494,8	37 903,8	17,3	-19,5
Carne Fresca/Refrig.	67 563,7	66 544,1	14 145,2	11 226,5	1,5	26,0
Outros Suínos Vivos	79 929,8	89 404,6	37 624,7	33 085,1	-10,6	13,7
Suíños Rep. Raça Pura	46,8	492,8	489,9	2 736,9	-90,5	-82,1
Miudezas	1 386,2	1 338,1	9 848,1	11 642,2	3,6	-15,4
TOTAL	172 742,8	178 085,4	92 602,7	96 594,6	-3,0	-4,1

1000 EUR

Carne Congelada	63 699,3	55 274,2	65 872,6	86 937,2	15,2	-24,2
Carne Fresca/Refrig.	208 832,4	202 911,2	34 244,6	27 562,7	2,9	24,2
Outros Suínos Vivos	105 836,2	127 910,7	60 285,3	61 915,7	-17,3	-2,6
Suíños Rep. Raça Pura	218,2	1 229,4	504,2	3 543,0	-82,3	-85,8
Miudezas	2 886,8	2 745,5	8 122,9	9 360,6	5,1	-13,2
TOTAL	381 472,9	390 071,0	169 029,6	189 319,2	-2,2	-10,7

Nota: estão incluídos os animais vivos e a carne das espécies suínas domésticas e não domésticas (por exemplo os javalis)

FONTE: INE (2021 - dados preliminares)

Para consulta de preços de produtos agrícolas consultar o site:
www.gpp.pt/index.php/sima/sima-2018
 O SIMA no Facebook - <http://www.facebook.com/SIMA.Portugal>

O conhecimento do mercado é a chave do sucesso!

O disponibiliza informação essencial para os empresários agrícolas e outros agentes tomarem as melhores decisões

Coordenação Central

Gabinete de Planeamento, Políticas e Administração Geral

Direção de Serviços de Estatística

Divisão de Estatística

SISTEMA DE INFORMAÇÃO DE MERCADOS AGRÍCOLAS

Praça do Comércio

1149-010 LISBOA

Tel: 213 234 600

Fax: 213 234 603

 E-mail: sima@gpp.pt