

Newsletter

Informação Semanal – 14-02 a 20-02-2022

As Newsletter do SIMA podem também ser consultadas no facebook em:
<https://www.facebook.com/SIMA.Portugal>

Ovinos e Caprinos

CONJUNTURA SEMANAL - OVINOS

Na semana em análise registou-se um ligeiro aumento das cotações médias nacionais dos borregos analisados em relação à semana anterior: <12 kg (+8 cêntimos / kg), 22-28 kg (+3 cêntimos / kg) e >28 kg (+2 cêntimos / kg).

Na Beira Interior a oferta de borrego foi relativamente fraca na área de mercado da Cova da Beira e relativamente abundante em Castelo Branco e na Guarda. A procura foi relativamente fraca na Cova da Beira, média na Guarda e relativamente animada em Castelo Branco. Subida dos borregos de <12 kg em Castelo Branco (+50 cêntimos / kg) e descida na Cova da Beira (-25 cêntimos / kg).

Na Beira Litoral a oferta de borrego foi muito fraca na área de mercado de Coimbra e fraca em Viseu. A procura foi muito fraca nas duas áreas, o que é normal para a época. A oferta de ovelhas é muito fraca, pois decorre o período de retenção para prémio. Estabilidade generalizada de cotações.

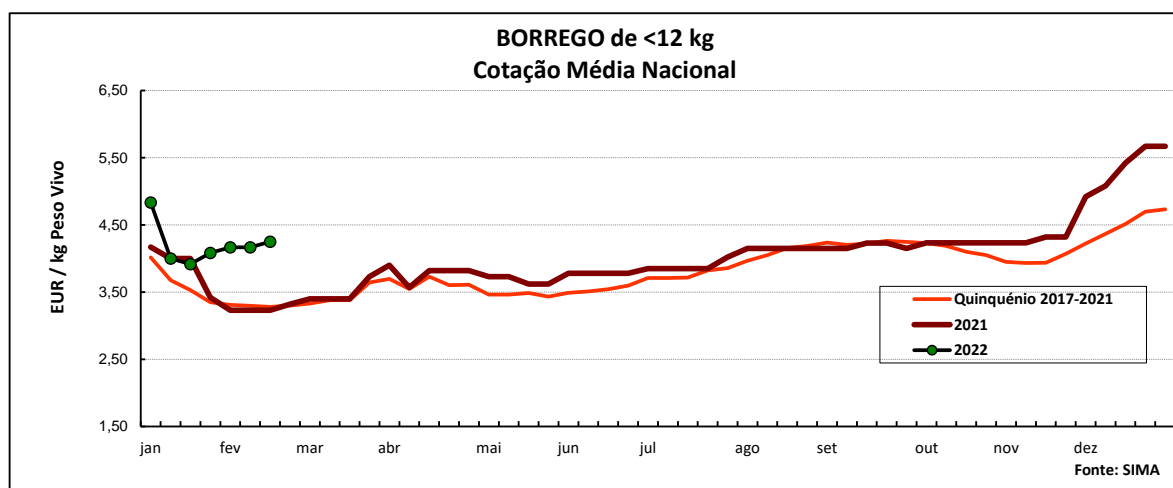
No Ribatejo e Oeste, na área de mercado do Ribatejo, a oferta de borrego foi relativamente fraca e a procura foi média. As cotações mantiveram-se estáveis.

No Alentejo a oferta de borrego foi relativamente fraca nas áreas de mercado de Évora, Alentejo Litoral, Alentejo Norte e Estremoz e média em Beja e Elvas. A procura foi média em Beja e relativamente animada em Évora, Alentejo Norte, Alentejo Litoral, Elvas e Estremoz. Em Beja desceram os borregos de 13-21 kg (-12 cêntimos / kg) e subiram os borregos de 22-28 kg (+15 cêntimos / kg) e de >28 kg (+10 cêntimos / kg), esta última relacionada com o aumento da procura para exportação com destino a Israel; descida dos carneiros e das ovelhas reprodutores e de refugo (-10 a -15 EUR / Unidade).

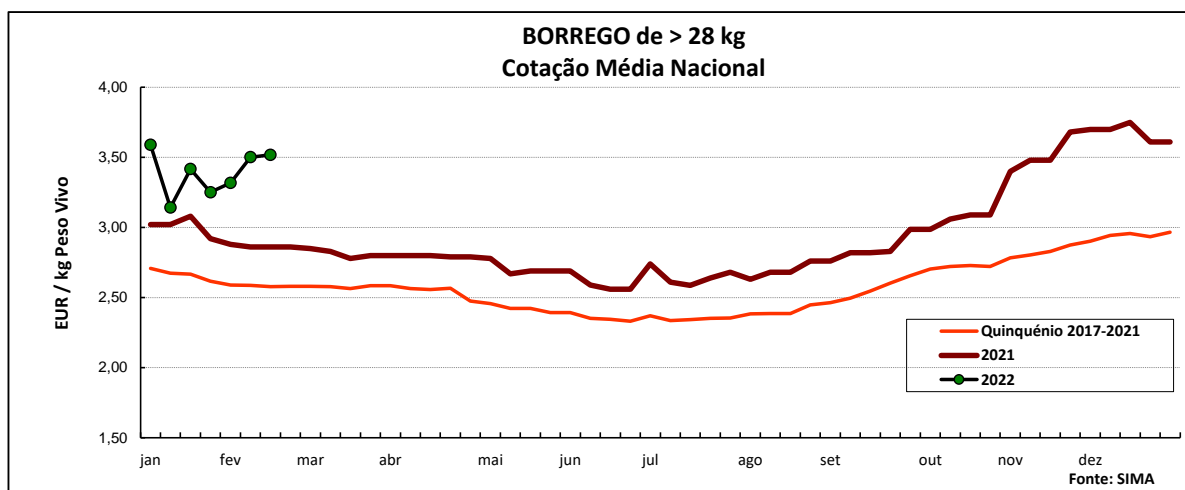
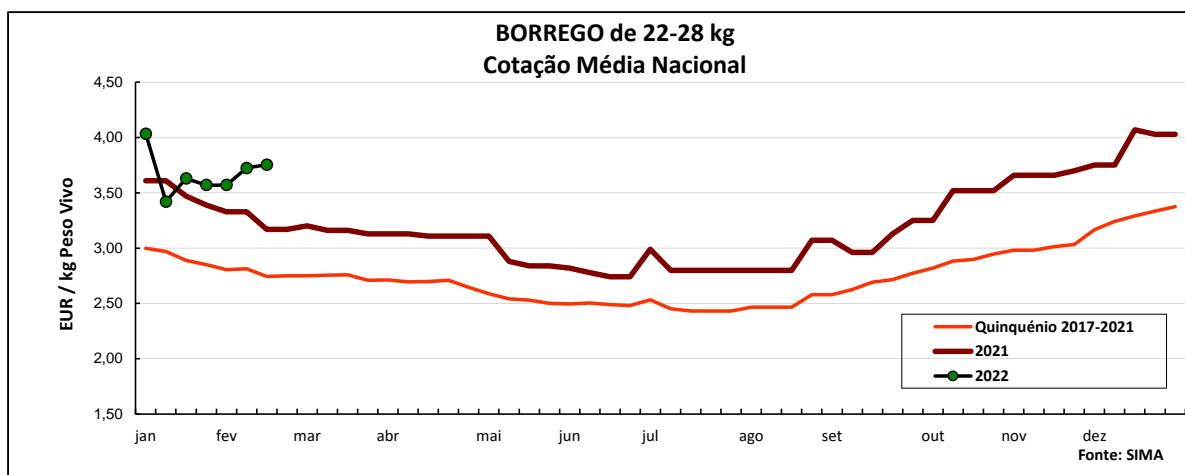
Em Trás-os-Montes a oferta de borrego foi média e a procura muito fraca. A procura baixou em relação à semana anterior, o mesmo acontecendo às cotações dos borregos de <12 e de 13-21 kg nas três áreas de mercado, Alto Tâmega, Terra Fria e Terra Quente (-25 cêntimos / kg).

COTACÕES MÉDIAS NACIONAIS - SEMANAIS

PRODUTO	MÉDIA DA SEMANA	VARIÇÃO PERCENTUAL		
	EUR / kg Peso Vivo	Semana Anterior	Semana Homóloga do ano anterior	Semana Homóloga do Quinquénio 2017-2021
Borrego de < 12 kg	4,25	2,0	31,6	29,6
Borrego de 22-28 kg	3,75	0,8	18,4	36,8
Borrego de > 28 kg	3,52	0,5	23,0	36,5



Ovinos e Caprinos



COTAÇÕES MÉDIAS NACIONAIS - MENSAIS

Produto	janeiro 2022 (EUR / kg Peso Vivo)	Variação Percentual		
		dezembro 2021	janeiro 2021	janeiro Quinquénio 2017-2021
Borrego de < 12 kg	4,21	-21,4	8,0	16,2
Borrego de 22-28 kg	3,66	-6,7	4,1	25,5
Borrego de > 28 kg	3,35	-8,8	11,3	25,7

Ovinos e Caprinos

CONJUNTURA SEMANAL - CAPRINOS

Na semana em análise as cotações médias dos cabritos de <10 kg sofreram um decréscimo em relação à semana anterior nas regiões da Beira Interior (-25 cêntimos / kg) e de Trás-os-Montes (-50 cêntimos / kg).

Na Beira Interior a oferta de cabrito foi fraca nas áreas de mercado da Cova da Beira e da Sertã e relativamente abundante na Guarda. A procura foi fraca na Cova da Beira e na Sertã e média na Guarda. Descida de cotações dos cabritos de <10 kg na Sertã (-50 cêntimos / kg) e na Cova da Beira (-25 cêntimos / kg).

Na Beira Litoral a oferta e a procura de cabrito foram muito fracas nas duas áreas de mercado analisadas, Coimbra e Viseu. A oferta de animais para abate e de animais reprodutores revelou-se insuficiente em Viseu. A oferta de cabras é muito fraca, pois decorre o período de retenção para prémio. Completa estabilidade de cotações.

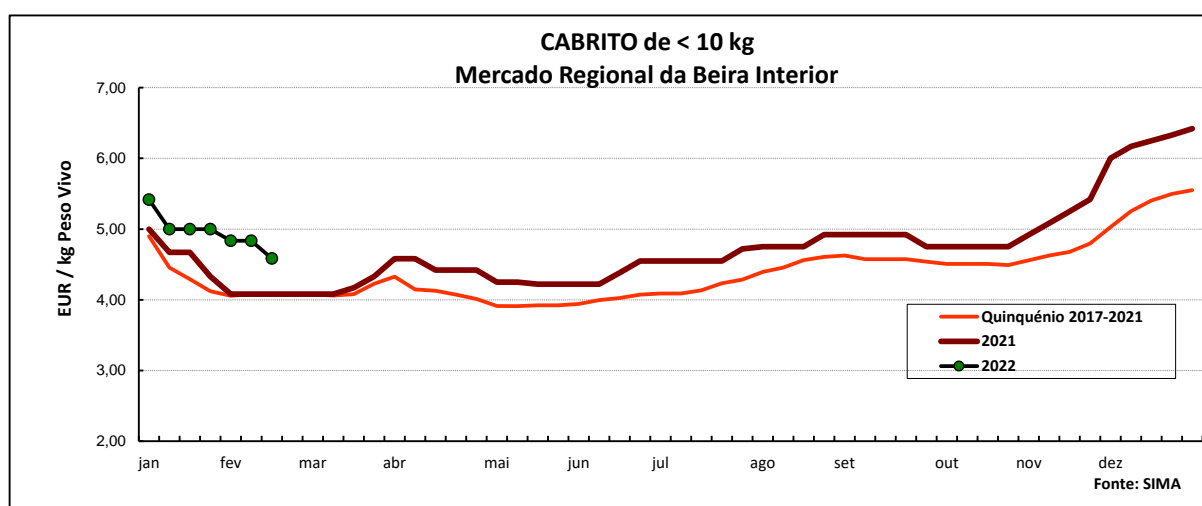
Em Trás-os-Montes a oferta de cabrito foi média e a procura foi muito fraca. A procura baixou em relação à semana anterior, o mesmo acontecendo às cotações dos cabritos de <10 kg nas três áreas de mercado, Alto Tâmega, Terra Fria e Terra Quente (-50 cêntimos / kg).

No Ribatejo e Oeste, na área de mercado do Ribatejo, a oferta e a procura de cabrito foram fracas. Estabilidade generalizada de cotações.

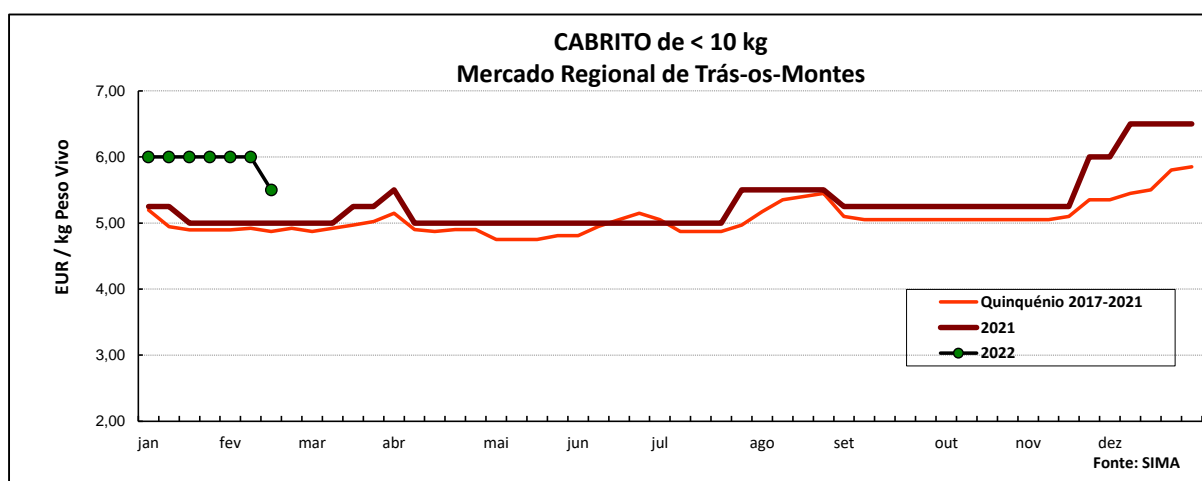
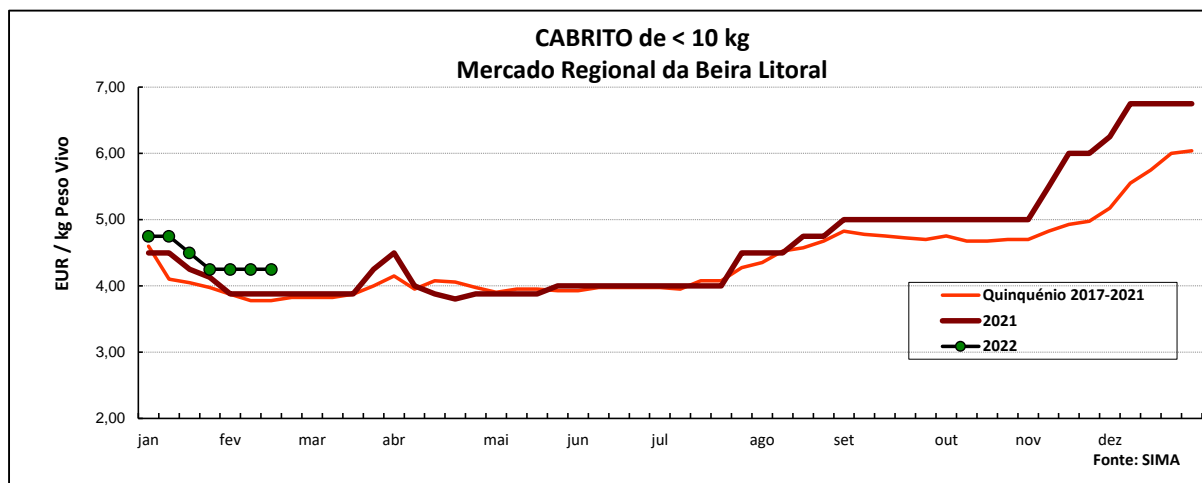
No Alentejo a oferta de cabrito foi fraca na área de mercado de Estremoz e relativamente fraca no Alentejo Norte. A procura foi fraca no Alentejo Norte e relativamente fraca em Estremoz. Estabilidade generalizada de cotações.

COTAÇÕES MÉDIAS REGIONAIS - SEMANAIS

Cabrito < 10 kg	MÉDIA DA SEMANA	VARIÇÃO PERCENTUAL		
	EUR / kg Peso Vivo	Semana Anterior	Semana Homóloga do ano anterior	Semana Homóloga do Quinquénio 2017-2021
Beira Interior	4,58	-5,2	12,3	12,4
Beira Litoral	4,25	0,0	9,5	12,6
Trás-os-Montes	5,50	-8,3	10,0	12,9



Ovinos e Caprinos



COTAÇÕES MÉDIAS REGIONAIS - MENSAIS

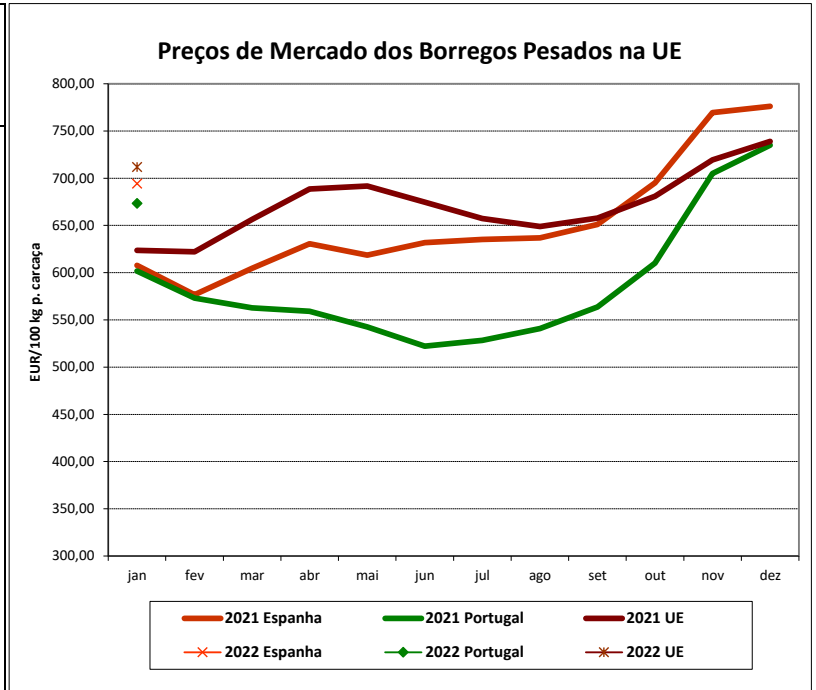
Cabrito < 10 kg	janeiro 2022 (EUR / kg Peso Vivo)	Variação Percentual		
		dezembro 2021	janeiro 2021	janeiro Quinquénio 2017-2021
Beira Interior	5,10	-18,1	9,4	15,8
Beira Litoral	4,56	-31,4	5,0	9,5
Trás-os-Montes	6,00	-6,3	17,1	20,6

Ovinos e Caprinos

PREÇOS MÉDIOS DE MERCADO NA U.E.

1. BORREGOS PESADOS

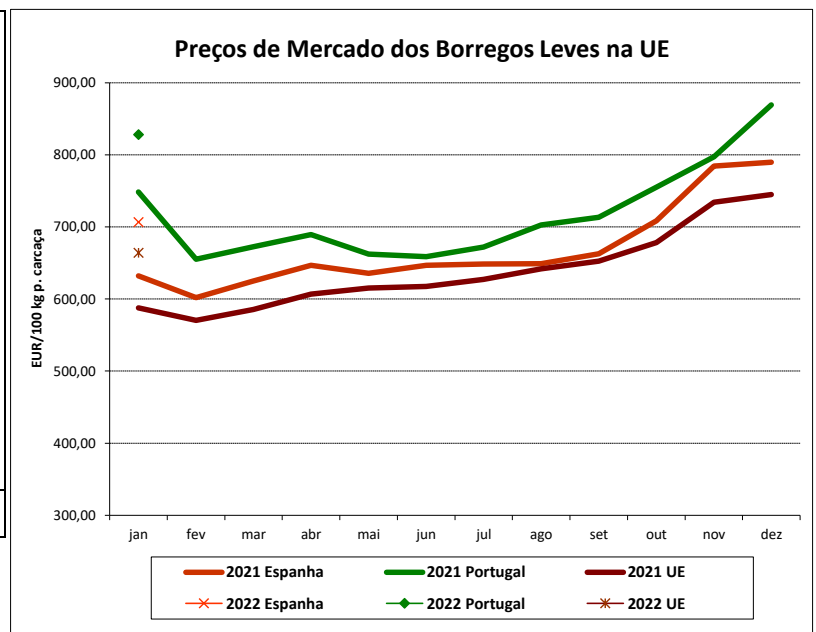
PAÍSES	EUR / 100 kg Peso Carçaça		VAR.% Sem. Ant.
	SEMANA DE 07/02 a 13/02/2022	SEMANA DE 31/01 a 06/02/2022	
Bélgica	653,40	655,70	-0,4
Alemanha	826,20	773,48	6,8
Estónia			
Espanha	669,55	669,12	0,1
França	752,00	769,00	-2,2
Croácia	857,16		
Irlanda	674,27	674,41	0,0
Itália	501,00	507,00	-1,2
Chipre	310,00	585,00	-47,0
Letónia	405,84	543,72	-25,4
Lituânia			
Hungria			
Países Baixos	622,18	628,91	-1,1
Áustria	629,00	629,00	0,0
Polónia			
Portugal	700,33	663,67	5,5
Roménia		262,81	
Eslovénia	633,89	582,20	8,9
Finlândia	439,20	439,20	0,0
Suécia	658,13	638,76	3,0
UE27	694,80	697,92	-0,4



Nota: Em março de 2019 Portugal alterou a metodologia de cálculo do preço dos borregos leves (passando a incluir todas as categorias de borregos com peso de carçaça inferior a 13 Kg) e passou a comunicar o preço dos borregos pesados.

2. BORREGOS LEVES

Bulgária	724,46	725,03	-0,1
Estónia			
Grécia	539,42	536,33	0,6
Espanha	685,45	682,83	0,4
Croácia	969,12	917,25	5,7
Itália	599,00	594,00	0,8
Letónia	523,53	425,20	23,1
Hungria	839,27		
Polónia			
Portugal	833,15	809,41	2,9
Roménia			
Eslovénia	600,52	591,13	1,6
Eslováquia			
UE27	632,37	628,33	0,6



Fonte: Comissão Europeia - Regulamento de Execução (UE) 2017/1185

Ovinos e Caprinos

COMÉRCIO INTERNACIONAL - janeiro a dezembro

ENTRADAS		SAÍDAS		Var. %	Var. %
2021	2020	2021	2020	ENTRADAS 21/20	SAÍDAS 21/20

Cabeças

Outros Ovinos Vivos	234 243	198 480	472 508	486 130	18,0	-2,8
Ovinos Rep.Raça Pura	444	6 984			-93,6	
Outros Caprinos Vivos	17 370	9 557	449	3 057	81,8	-85,3
Caprinos Rep.Raça Pura	2 211	1 098			101,4	

tonelada

Carne Ovino Congelada	1 121,1	1 276,6	607,2	395,3	-12,2	53,6
Carne Ovino Fresca/Refrig.	4 354,1	3 850,0	355,3	757,4	13,1	-53,1
Outros Ovinos Vivos	6 761,2	5 440,8	17 204,1	14 243,9	24,3	20,8
Ovinos Rep.Raça Pura	17,9	169,8			-89,5	
Miudezas Ovino/Cap.	30,3	30,1	1 201,3	167,2	0,8	618,6
Carne Caprino Congelada	467,3	1 017,9	65,7	42,8	-54,1	53,4
Carne Caprino Fres/Refrig.	1 016,4	1 143,4	12,8	3,2	-11,1	296,2
Outros Caprinos Vivos	178,2	97,7	19,2	74,6	1268,3	-74,3
Caprinos Rep.Raça Pura	12,5	6,4			96,3	
TOTAL - Ovinos	12 284,6	10 767,2	19 367,8	15 563,7	14,1	24,4
TOTAL - Caprinos	1 674,3	2 265,3	97,6	120,6	-26,1	-19,0

1000 EUR

Carne Ovino Congelada	7 482,0	7 959,9	2 506,4	1 456,7	-6,0	72,1
Carne Ovino Fresca/Refrig.	26 661,2	22 008,8	1 428,3	2 524,2	21,1	-43,4
Outros Ovinos Vivos	19 097,3	16 713,4	64 784,1	49 703,6	14,3	30,3
Ovinos Rep.Raça Pura	103,1	548,4			-81,2	
Miudezas Ovino/Cap.	45,4	42,3	895,9	114,1	7,2	684,9
Carne Caprino Congelada	2 809,1	6 095,7	417,4	284,4	-53,9	46,8
Carne Caprino Fres/Refrig.	7 305,5	6 822,0	74,2	15,8	7,1	368,8
Outros Caprinos Vivos	811,5	468,6	16,6	102,4	73,2	-83,8
Caprinos Rep.Raça Pura	79,7	40,6			96,4	
TOTAL - Ovinos	53 389,1	47 272,8	69 614,7	53 798,6	12,9	29,4
TOTAL - Caprinos	11 005,8	13 426,9	508,2	402,6	-18,0	26,2

FONTE: INE (2021 - dados preliminares)

Ovinos e Caprinos

ÍNDICE DE PREÇOS DE PRODUTOS AGRÍCOLAS NO PRODUTOR (Base 2015)

(Continente)

	janeiro 2022	dezembro 2021	janeiro 2021	Var. % Mês ant.	Var. % Mês ano ant.
Ovinos e Caprinos	142,38	161,42	126,28	-11,8	12,7

FONTE: INE

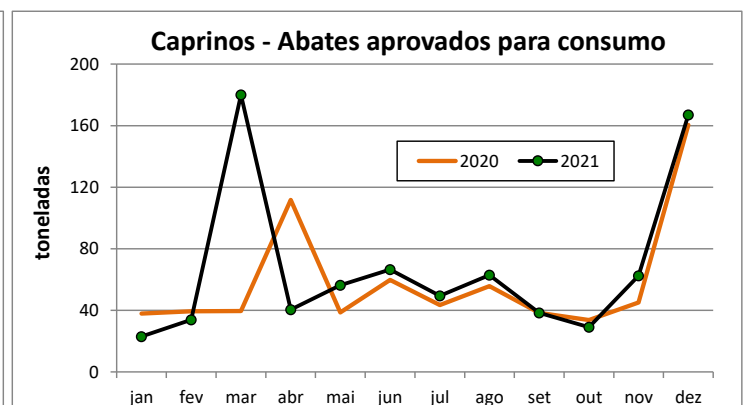
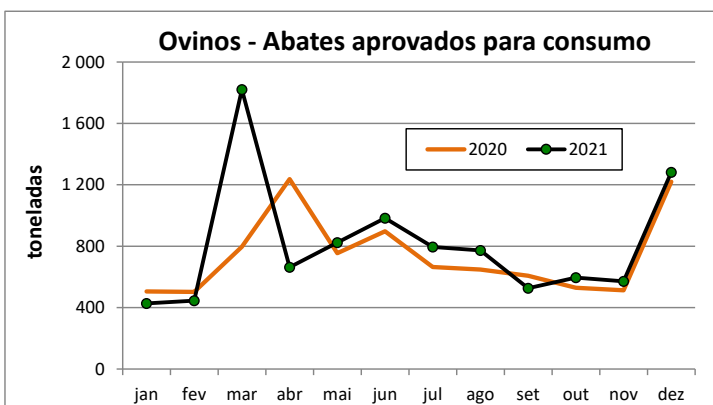
ABATES APROVADOS PARA CONSUMO - janeiro a dezembro

(Portugal)

	Cabeças		tonelada		Var. Cabeças (%) Acum.ano ant.	Var. tonel. (%) Acum.ano ant.
	2021	2020	2021	2020		
Borregos de <10 Kg	209 228	198 630	1 367,3	1 295,7	5,3	5,5
Borregos de >10 Kg	456 336	431 305	6 401,5	5 857,3	5,8	9,3
Adultos	91 349	81 061	1 939,3	1 721,5	12,7	12,7
TOTAL - Ovinos	756 913	710 996	9 708	8 875	6,5	9,4

Cabritos	96 392	83 585	553,0	482,0	15,3	14,7
Adultos	14 668	13 292	256,5	221,6	10,4	15,8
TOTAL - Caprinos	111 060	96 877	809,5	703,6	14,6	15,1

FONTE: INE (dados provisórios)



Para consulta de preços de produtos agrícolas consultar o site:
www.gpp.pt/index.php/sima/sima-2018
 O SIMA no Facebook - <http://www.facebook.com/SIMA.Portugal>

O conhecimento do mercado é a chave do sucesso!

O disponibiliza informação essencial para os empresários agrícolas e outros agentes tomarem as melhores decisões

Coordenação Central

Gabinete de Planeamento, Políticas e Administração Geral
 Direção de Serviços de Estatística
 Divisão de Estatística
 SISTEMA DE INFORMAÇÃO DE MERCADOS AGRÍCOLAS
 Praça do Comércio
 1149-010 LISBOA

Tel: 213 234 600
 Fax: 213 234 603
 E-mail: sima@gpp.pt