

Newsletter

Informação Semanal – 16-08 a 22-08-2021

As Newsletter do SIMA podem também ser consultadas no facebook em:
<https://www.facebook.com/SIMA.Portugal>

Coelhos

CONJUNTURA SEMANAL - COELHOS

Na semana em análise as cotações médias nacionais do coelho, vivo (de 2,2 a 2,5 kg) e abatido (de 1,1 a 1,3 kg), voltaram a manter-se estáveis em relação à semana anterior.

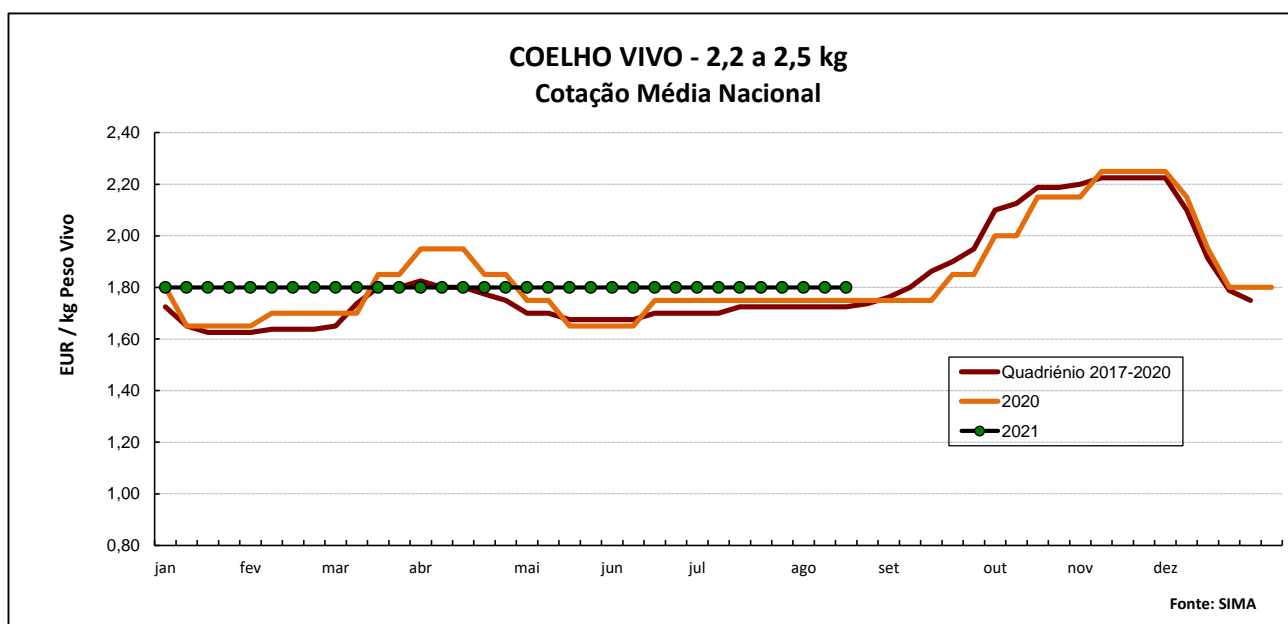
A oferta e a procura de coelho foram médias, tendo a procura diminuído um pouco esta semana. A oferta de coelho é suficiente, apresentando-se pontualmente excedentária.

Manutenção de cotações do coelho vivo de acordo com a Bolsa de Madrid/Loncun. Descida da cotação mín. do coelho abatido (-5 cêntimos / kg).

COTAÇÕES MÉDIAS NACIONAIS - SEMANAIS

PRODUTO	Unidade de Comercialização	MÉDIA DA SEMANA	Variação Percentual		
			Semana anterior	Semana homóloga do ano anterior	Semana homóloga do Quadriénio 2017-2020
Coelho vivo - 2,2 a 2,5 kg	EUR / kg Peso vivo	1,80	0,0	2,9	4,3
Coelho abatido - 1,1 a 1,3 kg	EUR / kg Peso carcaça	4,00	0,0	0,0	4,9

NOTA: Como a recolha de cotações e acompanhamento do mercado dos coelhos se iniciou em janeiro de 2017, apenas é possível a comparação com a semana homóloga do quadriénio 2017-2020.



Coelhos

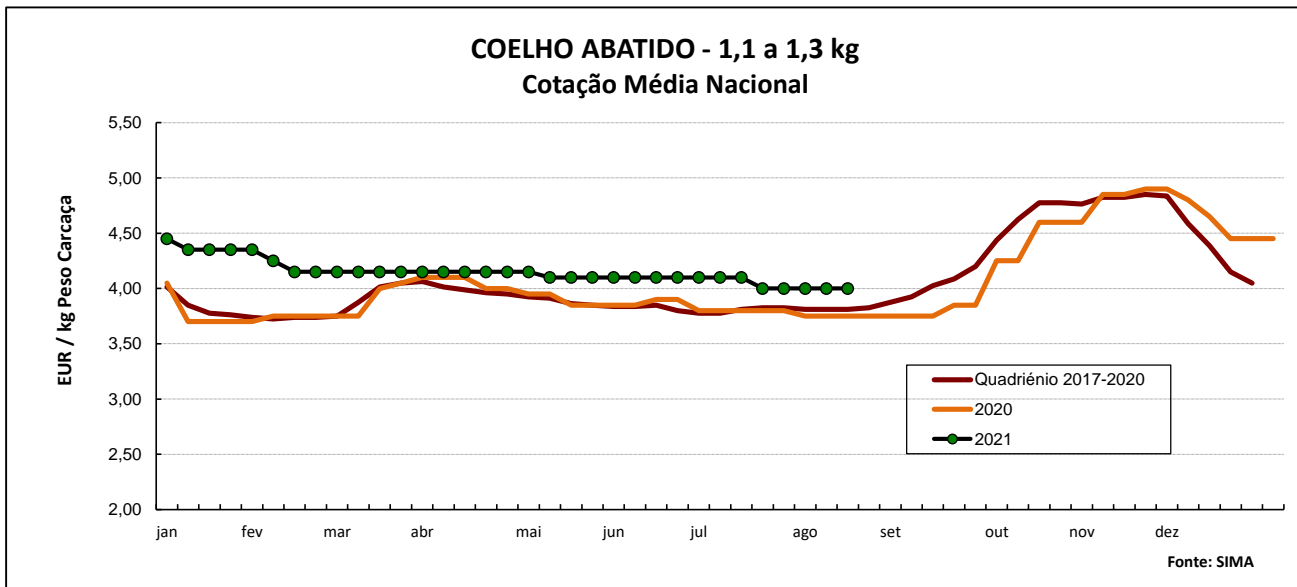
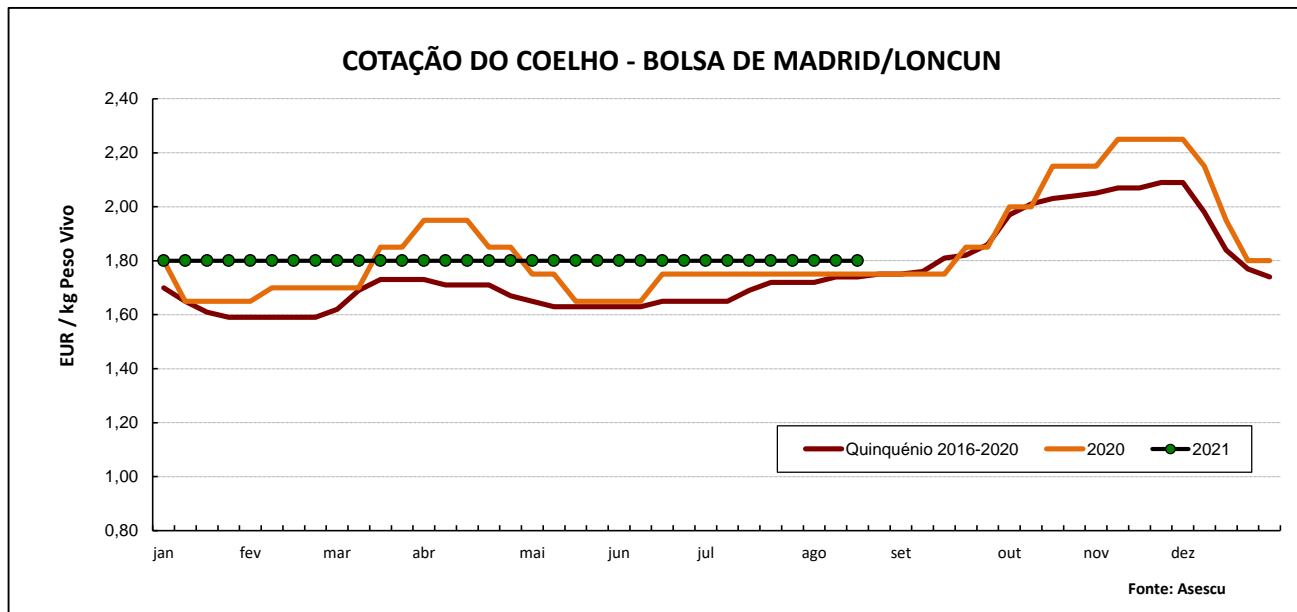


GRÁFICO - EVOLUÇÃO DA COTAÇÃO DO COELHO VIVO NA BOLSA DE MADRID/LONCUN



COTAÇÕES MÉDIAS NACIONAIS - MENSAIS

PRODUTO	Unidade de Comercialização	julho 2021	Variação Percentual		
			junho 2021	julho 2020	julho Quatriénio 2017-2020
Coelho vivo - 2,2 a 2,5 kg	EUR / kg Peso vivo	1,80	0,0	2,9	4,7
Coelho abatido - 1,1 a 1,3 kg	EUR / kg Peso carcaça	4,06	-1,0	7,1	6,6

Coelhos

Cotações em Mercados / Bolsas de outros países da União Europeia

1. ESPANHA

1.1. MADRID / LONCUN - BOLSA

		sem 32/2021	sem 33/2021	
Info	Coelho jovem 1,75 - 2,20 kg	EUR / kg P.Vivo	1,800	1,800

Var. Sem Ant. (cêntimos/kg)	Variação (%) Sem. Ant.
0,0	0,0

1.2. MONCUN (BOLSAS DE BELLPUIG E MERCOLÉRIDA)

		sem 32/2021	sem 33/2021	
	Coelho de 1,900 - 2,125 kg	EUR / kg P.Vivo	1,830	1,830
	Coelho com mais de 2,125 kg	EUR / kg P.Vivo	1,780	1,780

Var. Sem Ant. (cêntimos/kg)	Variação (%) Sem. Ant.
0,0	0,0
0,0	0,0

s.c. - sem cotação

1.3. PREÇO MÉDIO NACIONAL DE ESPANHA

		sem 31/2021	sem 32/2021	
	Coelho jovem de 1,80 - 2,20 kg	EUR / kg P.Vivo	1,8315	1,8253

Variação Sem Ant. (cêntimos/kg)	Variação (%) Sem. Ant.
-0,6	-0,3

2. FRANÇA

2.1. COTAÇÃO NACIONAL - PRODUÇÃO

		30/07/2021	06/08/2021	
	Coelho Vivo	EUR / kg P.Vivo	1,720	1,720

Var. Sem Ant. (cêntimos/kg)	Variação (%) Sem. Ant.
0,0	0,0

2.2. RUNGIS

		13/08/2021	20/08/2021	
	Coelho "Standard"	EUR / kg P.Carçaça	4,40	4,40
	Coelho "Trie"	EUR / kg P.Carçaça	5,60	5,60

Var. Sem Ant. (cêntimos/kg)	Variação (%) Sem. Ant.
0,0	0,0
0,0	0,0

3. ITÁLIA - CUNCoelhos

		05/08/2021		19/08/2021		Variação Sem Ant. (cêntimos/kg)	Variação (%) Sem. Ant.	
		Cot. Mínima	Cot. Máxima	Cot. Mínima	Cot. Máxima			
	Coelho até 2,5 kg	EUR / kg P.Vivo	1,520	1,580	1,520	1,580	0,0	0,0
	Coelho com >2,5 kg	EUR / kg P.Vivo	1,580	1,640	1,580	1,640	0,0	0,0

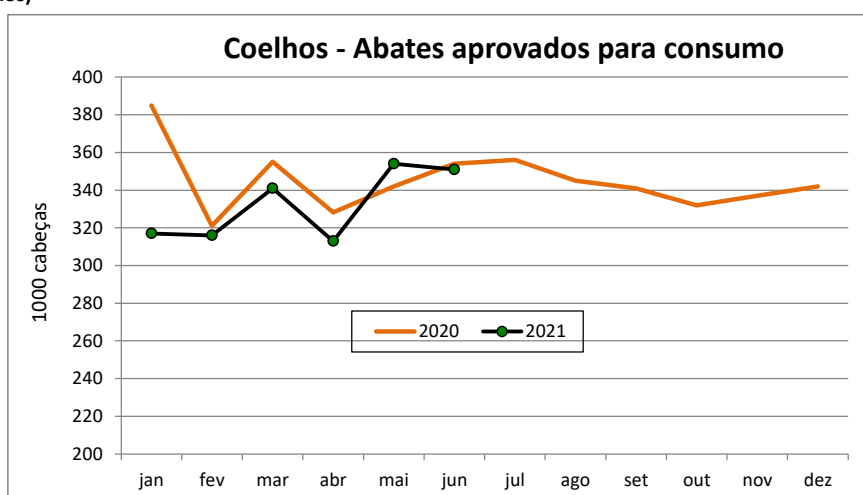
Coelhos

ABATES APROVADOS PARA CONSUMO - janeiro a junho

(Portugal)

Informação Semanal – 12-0	1000 Cabeças		tonelada		Var. Cabeças (%)	Var. tonel. (%)
	2021	2020	2021	2020	Acum.ano ant.	Acum.ano ant.
Coelhos	1 992	2 085	2 445	2 544	-4,5	-3,9

FONTE: INE (dados provisórios)



COMÉRCIO INTERNACIONAL DE COELHOS - janeiro a junho

	ENTRADAS		SAÍDAS		Var. %	Var. %
	2021	2020	2021	2020	ENTRADAS 21/20	SAÍDAS 21/20
Cabeças						
Coelhos Domésticos	156 759	172 696	1 045 169	673 867	-9,2	55,1
tonelada						
Carne e Miudezas de Coelhos	843,0	1 015,5	96,4	219,5	-17,0	-56,1
Carne e Miudezas de Lebres	65,2	8,1	36,1	1,1	707,5	3 085,6
Coelhos Domésticos	341,5	344,5	1 326,4	837,3	-0,8	58,4
Lebres	0,04		423,4			
TOTAL - Carne/Miud	908,1	1 023,6	132,5	220,7	-11,3	-40,0
TOTAL - Animais vivos	341,6	344,5	1 749,8	837,3	-0,8	109,0
1000 EUR						
Carne e Miudezas de Coelhos	3 087	3 661	249	980	-15,7	-74,6
Carne e Miudezas de Lebres	325	39	89	6	731,8	1 422,9
Coelhos Domésticos	684	699	2 226	1 562	-2,2	42,4
Lebres	0,6		697			
TOTAL	4 096	4 399	3 261	2 549	-6,9	28,0

FONTE: INE (dados preliminares)

Para consulta de preços de produtos agrícolas consultar o site:
www.gpp.pt/index.php/sima/sima-2018
 O SIMA no Facebook - <http://www.facebook.com/SIMA.Portugal>

Coordenação Central


Gabinete de Planeamento, Políticas e Administração Geral
 Direção de Serviços de Estatística
 Divisão de Estatística
 SISTEMA DE INFORMAÇÃO DE MERCADOS AGRÍCOLAS
 Praça do Comércio
 1149-010 LISBOA

Tel: 213 234 600

Fax: 213 234 603

E-mail: sima@gpp.pt

O conhecimento do mercado é a chave do sucesso!

O  disponibiliza informação essencial para os empresários agrícolas e outros agentes tomarem as melhores decisões