

Newsletter

Informação Semanal – 09-08 a 15-08-2021

As Newsletter do SIMA podem também ser consultadas no facebook em:
<https://www.facebook.com/SIMA.Portugal>

Suíños

CONJUNTURA SEMANAL

Na semana em análise deu-se uma redução da cotação média nacional do porco classe E (-1 cêntimo / kg) e uma subida dos leitões de <12 kg (+9 cêntimos / kg) em relação à semana anterior; estabilidade do porco classe S e dos leitões de 19-25 kg.

No Entre Douro e Minho a oferta e a procura de suínos para abate foram médias. Decréscimo de cotações do porco classe E (-2 cêntimos / kg) e do porco classe S (-1 cêntimo / kg).

Na Beira Litoral a oferta de suínos para abate foi relativamente fraca e a procura média. Os mercados de exportação continuam a apresentar uma procura fraca, devido à diminuição da procura por parte da China; deste modo o mercado europeu encontra-se excedentário. No que se refere ao leitão, a oferta foi relativamente fraca a média e a procura foi média. A indefinição no mercado do porco de engorda está a afetar o mercado do leitão, por via do aumento da oferta. As cotações +freq. dos porcos classe E e classe S mantiveram-se estáveis, o mesmo acontecendo aos leitões de <12 kg.

Na Beira Interior a oferta de suínos para abate foi relativamente fraca e a procura média. As cotações +freq. dos porcos classe E e classe S mantiveram-se em relação à semana passada.

No Ribatejo e Oeste a oferta de suínos para abate foi relativamente fraca e a procura foi média. A procura para exportação diminuiu nos últimos tempos, nomeadamente a destinada à China, pelo que o mercado europeu se encontrando excedentário. A oferta de leitão foi relativamente fraca e a procura foi média. A oferta tende a aumentar face à evolução do mercado do porco de engorda. Estabilidade cotações dos porcos classe E e classe S e subida dos leitões de <12 kg (+25 cêntimos /kg).

No Alentejo a oferta de suínos para abate foi abundante e a procura foi fraca. Redução das cotações dos porcos classe E e classe S (-2 cêntimos / kg) e estabilidade dos leitões de <12 kg e de 19-25 kg.

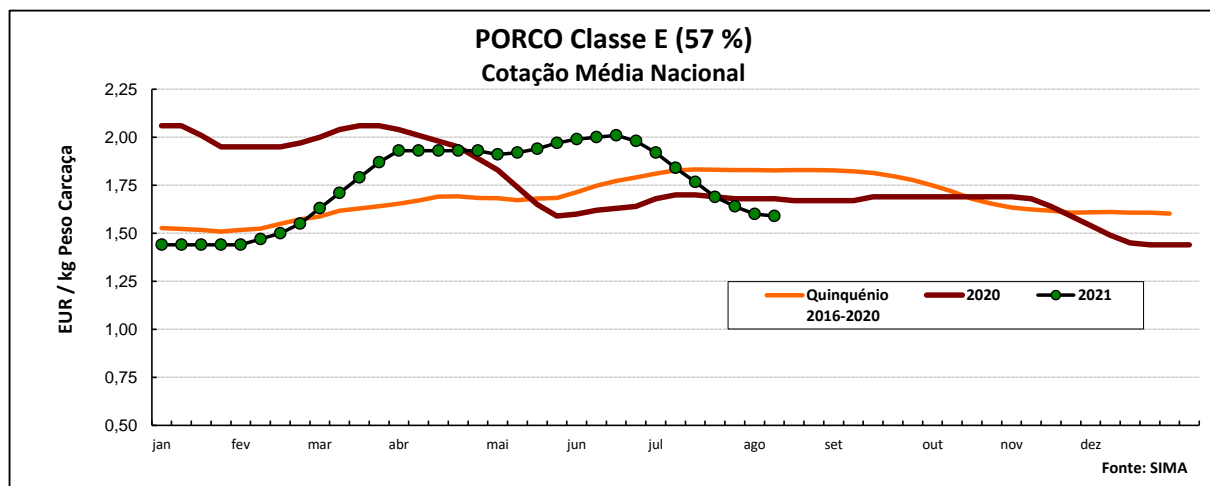
COTAÇÕES MÉDIAS NACIONAIS - SEMANAIS

Produto	Unidade de Comercialização	Estádio de Comercialização	MÉDIA DA SEMANA	Variação Percentual		
				Semana anterior	Semana homóloga do ano anterior	Semana homóloga do Quinquénio 2016-2020
Porco classe E (57%*)	EUR / kg P.C.	Entrada Matadouro	1,59	-0,6	-5,4	-13,1
Porco classe S	EUR / kg P.C.	Entrada Matadouro	1,60	0,0	-5,9	-12,6
Leitão até 12 kg	EUR / kg P.V.	Saída Produção	3,50	2,6	22,8	14,8
Leitão 19 a 25 kg	EUR / kg P.V.	Saída Produção	2,10	0,0	21,4	6,6

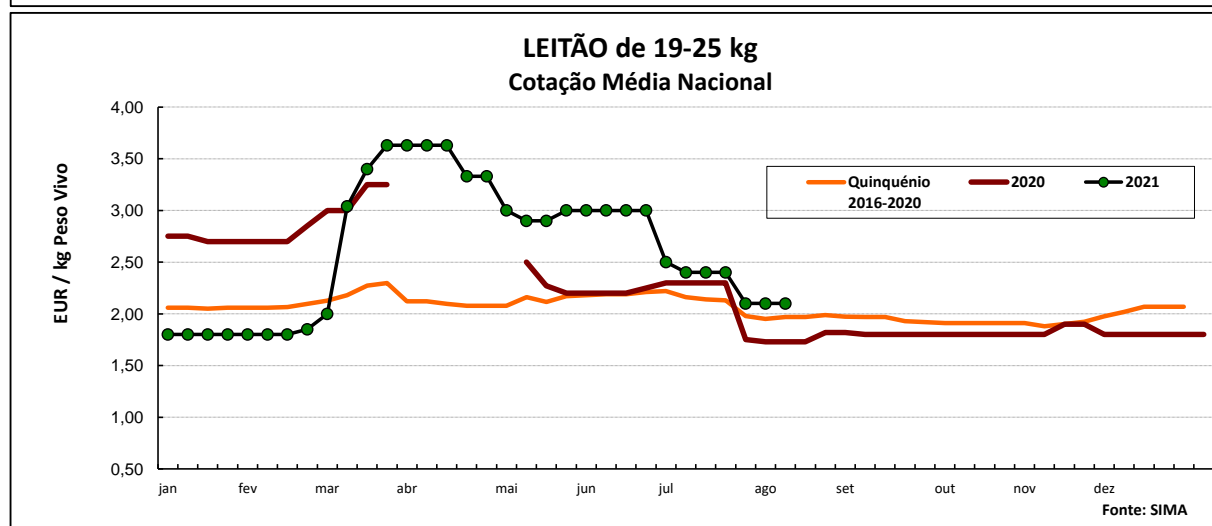
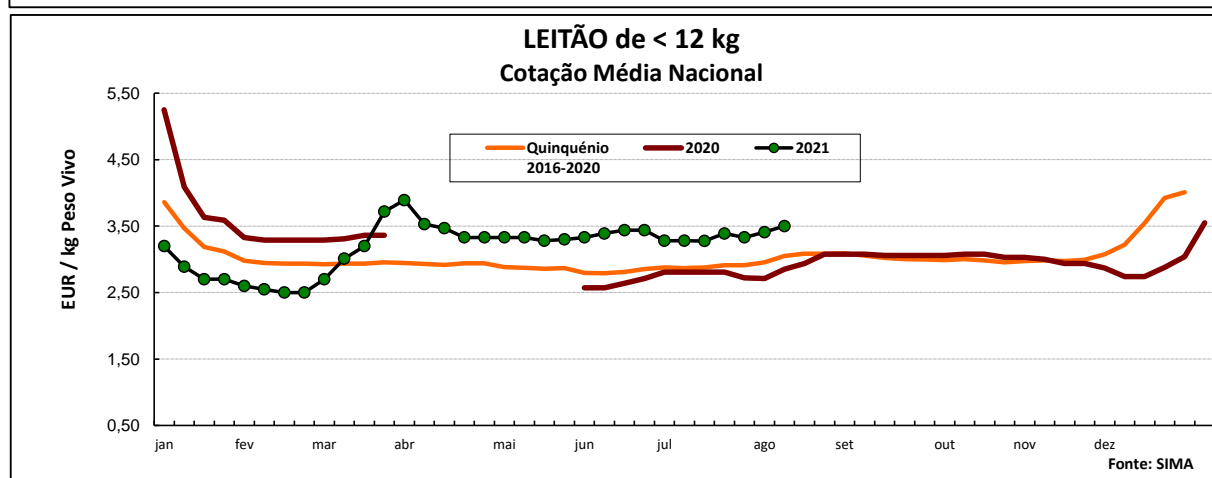
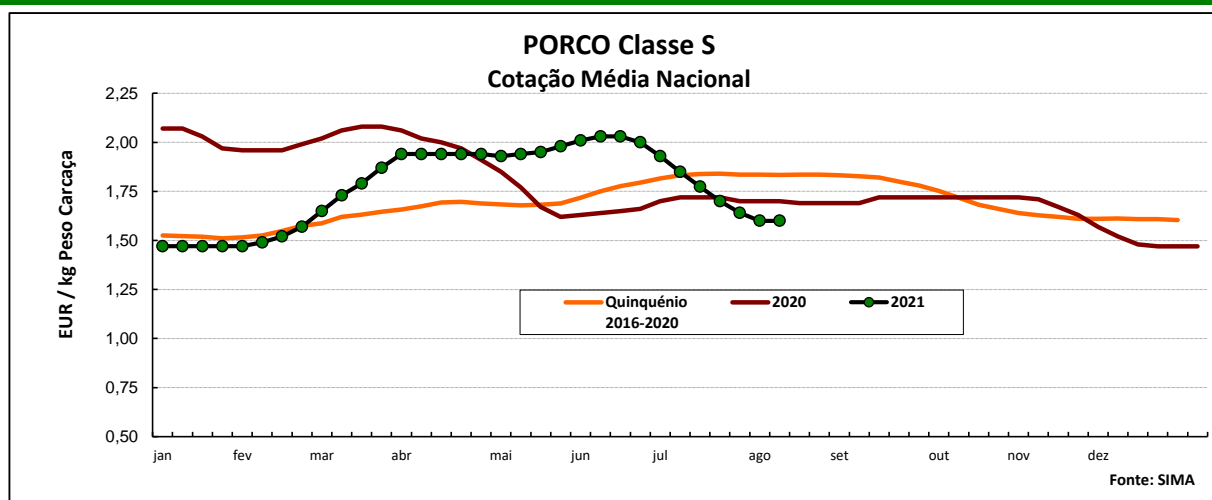
* Carne magra em % de peso da carcaça

Notas: 1) A recolha de cotações do porco classe S iniciou-se em janeiro de 2016, pelo que os cálculos são feitos para o quadriénio 2016-2019

2) Em 2019 foi retomada a recolha de cotações no Ribatejo e Oeste, pelo que existe uma quebra de série, não sendo possível a comparação direta com a semana homóloga do quinquénio 2016-2020



Suínos



COTAÇÕES MÉDIAS NACIONAIS - MENSAIS

Produto	Unidade de Comercialização	Estádio de Comercialização	julho 2021	Variação Percentual		
				junho 2021	julho 2020	julho Quinquénio 2016-2020
Porco classe E (57%)	EUR / kg P.C.	Entrada Matadouro	1,77	-11,2	4,8	-3,1
Porco classe S	EUR / kg P.C.	Entrada Matadouro	1,78	-11,8	3,9	-3,1
Leitão até 12 kg	EUR / kg P.V.	Saída Produção	3,31	-2,6	19,4	14,6
Leitão 19 a 25 kg	EUR / kg P.V.	Saída Produção	2,36	-21,3	13,7	13,2

Nota: kg P.C. - kg de peso carcaça; kg P.V. - kg de peso vivo

Suínos

Cotações em Mercados / Bolsas UE

1. ESPANHA

1.1. LÉRIDA - BOLSA

		Cotação em EUR				Variação (%) Sem. Ant.
		05/08/2021	12/08/2021	05/08/2021	12/08/2021	
Porco Acabado de Lérida "Normal" Leitão (20 kg)	kg P.Vivo	1,270	1,260	1,671	1,658	-0,8
	Unidade	21,50	21,50	<i>kg P.Carçaça</i>		0,0

1.2. BINEFAR - BOLSA

		Cotação em EUR				Variação (%) Sem. Ant.
		04/08/2021	11/08/2021	04/08/2021	11/08/2021	
Porco "Normal" Leitão de 16-18 kg	kg P.Vivo	1,285	1,275	1,691	1,678	-0,8
	Unidade (Mín.)	40,00	39,00	<i>kg P.Carçaça</i>		-2,5

2. FRANÇA - BRETANHA

		Cotação em EUR		Variação Sem Ant. (Cêntimos/Kg)	Variação (%) Sem. Ant.
		05/08/2021	12/08/2021		
Porco 56 TMP * (80-102 kg)	kg P.Carçaça	1,345	1,345	0,0	0,0
Porco de reforma	kg P.Carçaça	0,980	0,981	0,1	0,1

* Taxa de músculo das peças

3. DINAMARCA

		Cotação em DKK		Cotação em EUR		Variação (%) Sem. Ant.
		sem 32/2021	sem 33/2021	sem 32/2021	sem 33/2021	
Porco 61 % carne - 72,0-96,9 kg	kg P.Carçaça	9,50	9,10	1,278	1,224	-4,2

4. PAÍSES BAIXOS - BOLSA

		Cotação em EUR		Variação Sem Ant. (Cêntimos/Kg)	Variação (%) Sem. Ant.
		sem 31/2021	sem 32/2021		
Porco 56 % carne	kg P.Carçaça	1,34	1,34	0,0	0,0
Leitão	Unidade	31,00	30,00	-	-3,2

5. ALEMANHA

		Cotação em EUR		Variação Sem Ant. (Cêntimos/Kg)	Variação (%) Sem. Ant.
		04/08/2021	11/08/2021		
Porco 56 % carne	kg P.Carçaça	1,480	1,370	-11,0	-7,4

6. PORTUGAL - BOLSA DO PORCO (MONTIJO)

		Variação em EUR	
		05/08/2021	12/08/2021
Porco classe E - 57% de músculo (à entrada do matadouro)	kg P.Carçaça	0,000	0,000

Nota: A partir da 1ª Sessão de 2017 a Bolsa do Porco passou a apresentar apenas a variação em relação à semana anterior

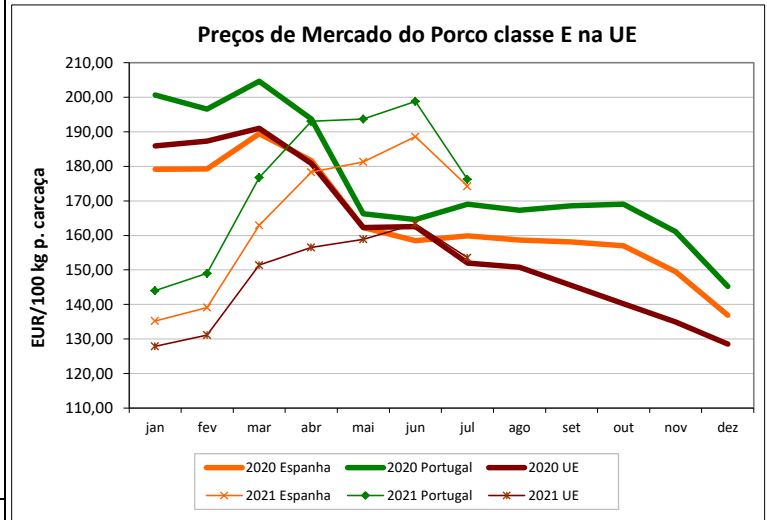
Suínos

PREÇOS MÉDIOS DE MERCADO NA U.E.

PORCO CLASSE E (EUR / 100 kg Peso Carcaça)

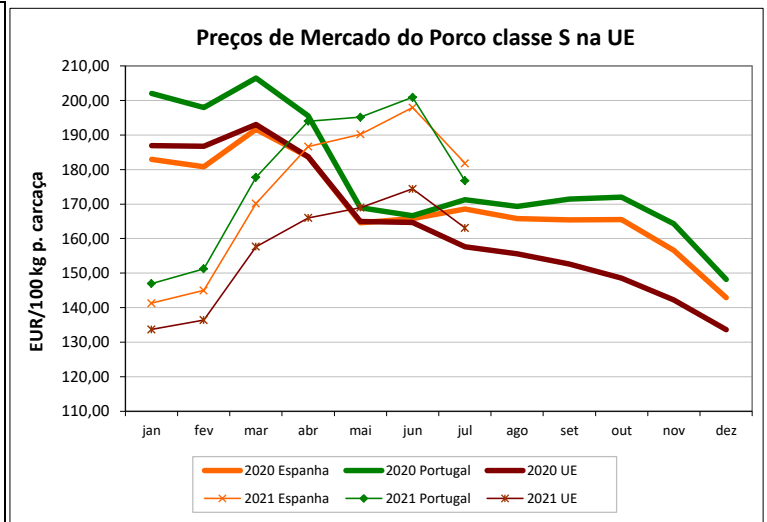
PAÍSES	SEMANA DE 02/08 a 08/08/2021	SEMANA DE 26/07 a 01/08/2021	VAR % S. ANT.
Bélgica	131,30	130,12	0,9
Bulgária	181,49	182,25	-0,4
República Checa	144,09	143,68	0,3
Dinamarca	151,80	155,02	-2,1
Alemanha	145,45	148,59	-2,1
Estónia	149,93	155,05	-3,3
Irlanda			
Grécia	159,66	163,20	-2,2
Espanha	147,00	147,00	0,0
França	145,88	144,84	0,7
Croácia			
Chipre	196,60	197,21	-0,3
Letónia	146,51	132,42	10,6
Lituânia	140,30	133,61	5,0
Luxemburgo	142,37	143,81	-1,0
Hungria		145,92	
Países Baixos	128,88	133,06	-3,1
Áustria	166,33	168,07	-1,0
Polónia	147,94	144,90	2,1
Portugal	160,00	164,00	-2,4
Romenia	140,37	144,28	-2,7
Eslovénia	173,14	174,64	-0,9
Eslováquia	140,41	142,55	-1,5
Finlândia	157,90	157,94	0,0
Suécia		197,58	
U.E.	148,56	150,00	-1,0

Nota:
As carcaças dos suínos são divididas em classes de acordo com o teor estimado de carne magra em percentagem de peso da carcaça:
Classe S - 60 % ou mais
Classe E - 55 % ou mais



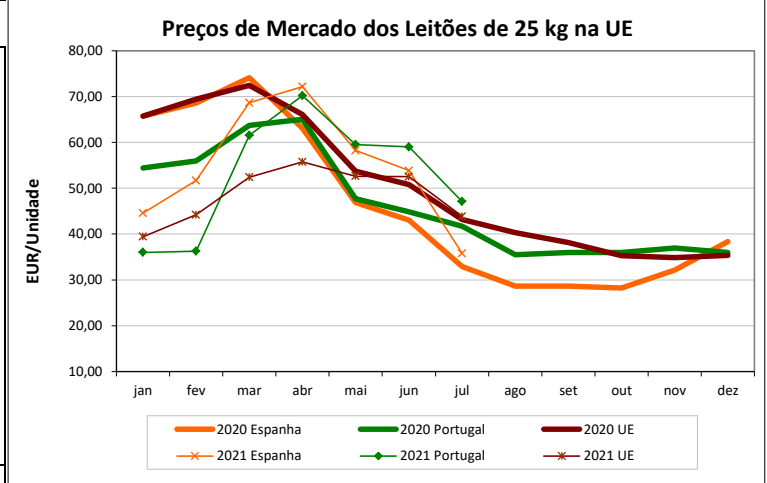
PORCO CLASSE S (EUR / 100 kg Peso Carcaça)

Bélgica	139,93	141,47	-1,1
República Checa	147,55	147,04	0,3
Dinamarca	157,45	160,27	-1,8
Alemanha	148,82	151,78	-2,0
Estónia	153,26	160,02	-4,2
Irlanda			
Grécia	164,81	168,79	-2,4
Espanha	154,00	155,00	-0,6
França	143,48	143,78	-0,2
Croácia			
Letónia	142,09	133,02	6,8
Lituânia	142,22	134,64	5,6
Luxemburgo	150,06	151,73	-1,1
Hungria		148,69	
Países Baixos	130,02	134,20	-3,1
Áustria	178,13	179,58	-0,8
Polónia	148,81	147,06	1,2
Portugal	160,00	164,00	-2,4
Romenia	142,08	144,38	-1,6
Eslovénia	187,75	188,73	-0,5
Eslováquia	139,20	140,38	-0,8
Finlândia	165,64	166,25	-0,4
Suécia		200,52	
U.E.	154,33	156,85	-1,6



LEITÕES de cerca de 25 kg (EUR / Unidade)

Bélgica	28,50	31,25	-8,8
República Checa			
Dinamarca	55,40	56,60	-2,1
Alemanha	40,00	39,70	0,8
Estónia			
Espanha	31,33	31,33	0,0
França	36,50	37,50	-2,7
Croácia	46,57	46,49	0,2
Itália	71,72	76,67	-6,5
Letónia	27,00	27,02	
Hungria		38,31	
Países Baixos	20,50	22,25	-7,9
Polónia			
Portugal	42,00	42,00	0,0
Eslováquia			
Finlândia	37,17	38,39	-3,2
Suécia		80,18	
U.E.	39,34	40,27	-2,3



Suíños

ÍNDICE DE PREÇOS DE PRODUTOS AGRÍCOLAS NO PRODUTOR (Base 2015)

(Continente)

	junho	maio	junho	Var. % Mês ant.	Var. % Mês ano ant.
	2021	2021	2020		
Suíños	136,05	131,77	108,19	3,2	25,8

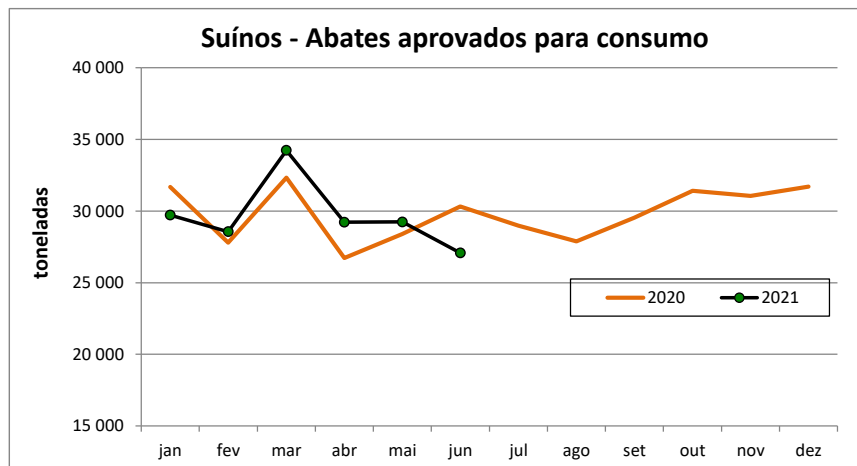
FONTE: INE

ABATES APROVADOS PARA CONSUMO - janeiro a junho

(Portugal)

	Cabeças		tonelada		Var. Cabeças (%) Acum.ano ant.	Var. tonelada (%) Acum.ano ant.
	2021	2020	2021	2020		
Leitões	508 899	486 465	3 565	3 467	4,6	2,8
Porcos de Engorda	2 031 049	1 999 976	171 927	170 504	1,6	0,8
Reprodutores	16 305	21 391	2 555	3 284	-23,8	-22,2
TOTAL	2 556 253	2 507 832	178 047	177 255	1,9	0,4

FONTE: INE (dados provisórios)



Suíños

COMÉRCIO INTERNACIONAL - janeiro a junho

Cabeças

	ENTRADAS		SAÍDAS		Var. % ENTRADAS 21/20	Var. % SAÍDAS 21/20
	2021	2020	2021	2020		
Outros Suínos Vivos	475 840	522 173	278 537	284 785	-8,9	-2,2
Suíños Rep. Raça Pura	337	499	2 298	12 536	-32,5	-81,7
TOTAL	476 177	522 672	280 835	297 321	-8,9	-5,5

tonelada

Carne Congelada	10 917,5	10 465,6	19 207,1	11 247,2	4,3	70,8
Carne Fresca/Refrig.	32 151,6	33 469,9	7 653,8	6 243,0	-3,9	22,6
Outros Suínos Vivos	42 188,6	45 907,0	17 705,4	18 353,7	-8,1	-3,5
Suíños Rep. Raça Pura	40,1	65,0	310,0	1 364,2	-38,4	-77,3
Miudezas	567,9	1 542,0	4 365,5	5 892,0	-63,2	-25,9
TOTAL	85 865,8	91 449,6	49 241,8	43 100,1	-6,1	14,2

1000 EUR

Carne Congelada	29 547,2	28 370,8	42 390,5	28 124,8	4,1	50,7
Carne Fresca/Refrig.	102 380,2	102 886,1	19 554,8	15 474,5	-0,5	26,4
Outros Suínos Vivos	58 963,2	68 080,8	34 242,0	38 899,6	-13,4	-12,0
Suíños Rep. Raça Pura	142,7	221,2	368,3	1 707,8	-35,5	-78,4
Miudezas	1 146,6	1 675,9	3 255,4	3 760,9	-31,6	-13,4
TOTAL	192 179,9	201 234,8	99 811,1	87 967,7	-4,5	13,5

Nota: estão incluídos os animais vivos e a carne das espécies suínas domésticas e não domésticas (por exemplo os javalis)

FONTE: INE (dados preliminares)

Para consulta de preços de produtos agrícolas consultar o site:

www.gpp.pt/index.php/sima/sima-2018

O SIMA no Facebook - <http://www.facebook.com/SIMA.Portugal>

Coordenação Central

Gabinete de Planeamento, Políticas e Administração Geral

Direção de Serviços de Estatística

Divisão de Estatística

SISTEMA DE INFORMAÇÃO DE MERCADOS AGRÍCOLAS

Praça do Comércio


1149-010 LISBOA

Tel: 213 234 600

Fax: 213 234 603

E-mail: sima@gpp.pt

O conhecimento do mercado é a chave do sucesso!

O  disponibiliza informação essencial para os empresários agrícolas e outros agentes tomarem as melhores decisões