

Newsletter

Informação Semanal – 14-06 a 20-06-2021

 As Newsletter do SIMA podem também ser consultadas no facebook em:
<https://www.facebook.com/SIMA.Portugal>

Ovinos e Caprinos

CONJUNTURA SEMANAL - OVINOS

Na semana em análise as cotações médias nacionais dos borregos de 22-28 kg (-4 cêntimos / kg) e de >28 kg (-3 cêntimos / kg) voltaram a registar um ligeiro decréscimo em relação à semana anterior; estabilidade dos borregos de <12 kg.

Na Beira Interior a oferta de borrego foi fraca na área de mercado de Castelo Branco e média na Cova da Beira e relativamente abundante na Guarda; a procura foi média nas três áreas referidas. Estabilidade generalizada de cotações dos borregos de <12 kg nas três áreas referidas.

Na Beira Litoral a oferta de borrego foi muito fraca e a procura fraca nas duas áreas de mercado, Coimbra e Viseu. A procura foi insuficiente nas duas áreas. Subida de cotações dos borregos de <12 Kg em Viseu (+25 cêntimos / kg).

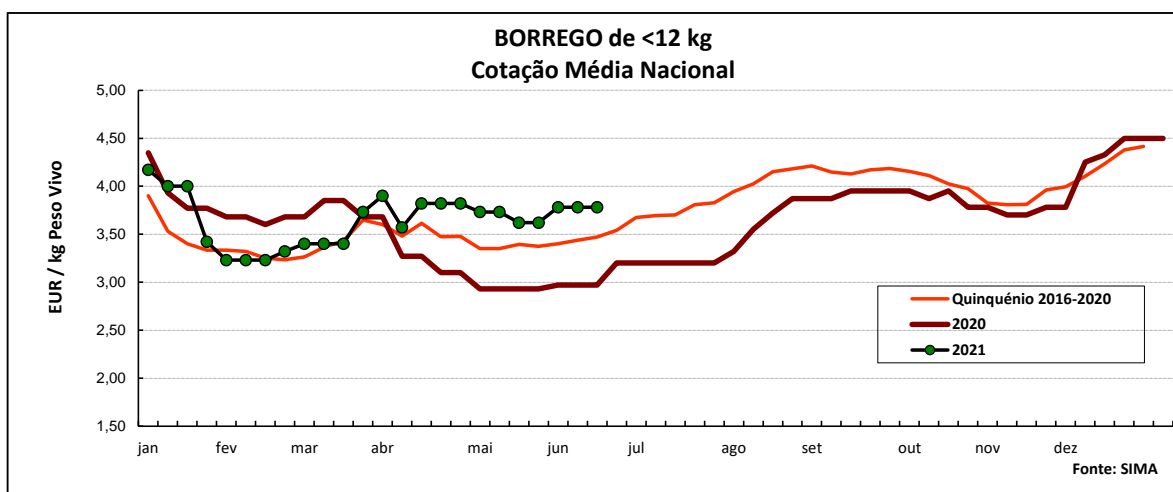
No Ribatejo e Oeste, na área de mercado do Ribatejo, a oferta de borrego foi média e a procura relativamente fraca. As cotações voltaram a manter-se estáveis.

No Alentejo a oferta de borrego foi relativamente fraca na área de mercado do Alentejo Litoral, média em Évora, Estremoz, Alentejo Norte e Elvas e relativamente abundante em Beja; a procura foi relativamente fraca em Évora, Alentejo Litoral, Beja e Estremoz e média no Alentejo Norte e em Elvas. Em Évora, Estremoz e Alentejo Litoral deu-se uma descida de cotações dos borregos de 13-21 kg, 22-28 kg e >28 kg (-5 a -15 cêntimos / kg).

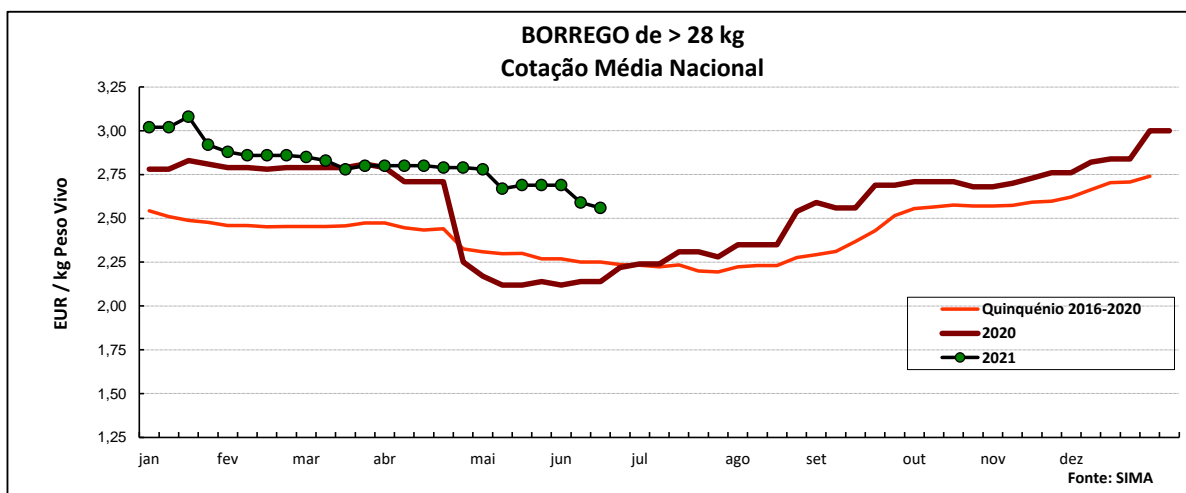
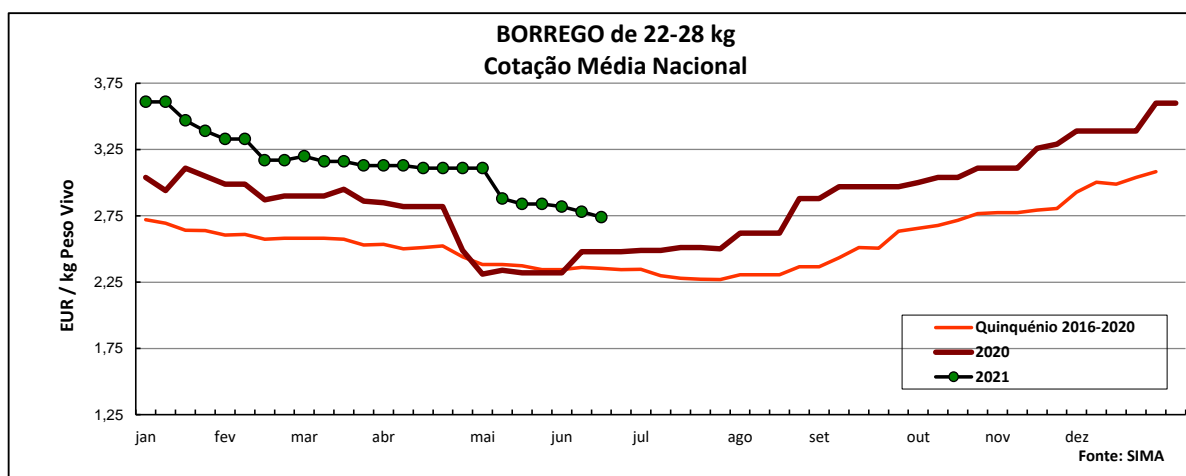
Em Trás-os-Montes a oferta de borrego foi média e a procura relativamente fraca. As cotações dos borregos de <12 e de 13-21 kg mantiveram-se estáveis nas três áreas de mercado analisadas, Alto Tâmega, Terra Fria e Terra Quente.

COTAÇÕES MÉDIAS NACIONAIS - SEMANAIS

PRODUTO	MÉDIA DA SEMANA	VARIÇÃO PERCENTUAL		
	EUR / kg Peso Vivo	Semana Anterior	Semana Homóloga do ano anterior	Semana Homóloga do Quinquénio 2016-2020
Borrego de < 12 kg	3,78	0,0	27,3	8,9
Borrego de 22-28 kg	2,74	-1,4	10,5	16,6
Borrego de > 28 kg	2,56	-1,2	19,6	13,8



Ovinos e Caprinos



COTAÇÕES MÉDIAS NACIONAIS - MENSAIS

Produto	maio 2021 (EUR / kg Peso Vivo)	Variação Percentual		
		abril 2021	maio 2020	maio Quinquénio 2016-2020
Borrego de < 12 kg	3,68	-2,9	25,0	9,2
Borrego de 22-28 kg	2,92	-6,4	25,5	23,2
Borrego de > 28 kg	2,71	-3,2	27,4	18,4

Ovinos e Caprinos

CONJUNTURA SEMANAL - CAPRINOS

Na semana em análise a cotação média dos cabritos de <10 kg registou uma subida em relação à semana anterior na região da Beira Interior (+16 cêntimos / kg); estabilidade destes animais na Beira Litoral e em Trás-os-Montes.

Na Beira Interior a oferta de cabrito foi relativamente fraca nas áreas de mercado da Cova da Beira e da Sertã e média na Guarda; a procura foi média na Guarda e na Sertã e relativamente animada na Cova da Beira. A procura aumentou em relação à semana anterior na Cova da Beira, o que conduziu a uma subida significativa das cotações dos cabritos de <10 kg (+50 cêntimos / kg).

Na Beira Litoral a oferta e a procura de cabrito foram muito fracas nas duas áreas de mercado analisadas, Coimbra e Viseu. A oferta é suficiente para satisfazer a procura. Estabilidade de cotações dos cabritos de <10 Kg nas duas áreas e dos cabritos de >10 Kg em Viseu.

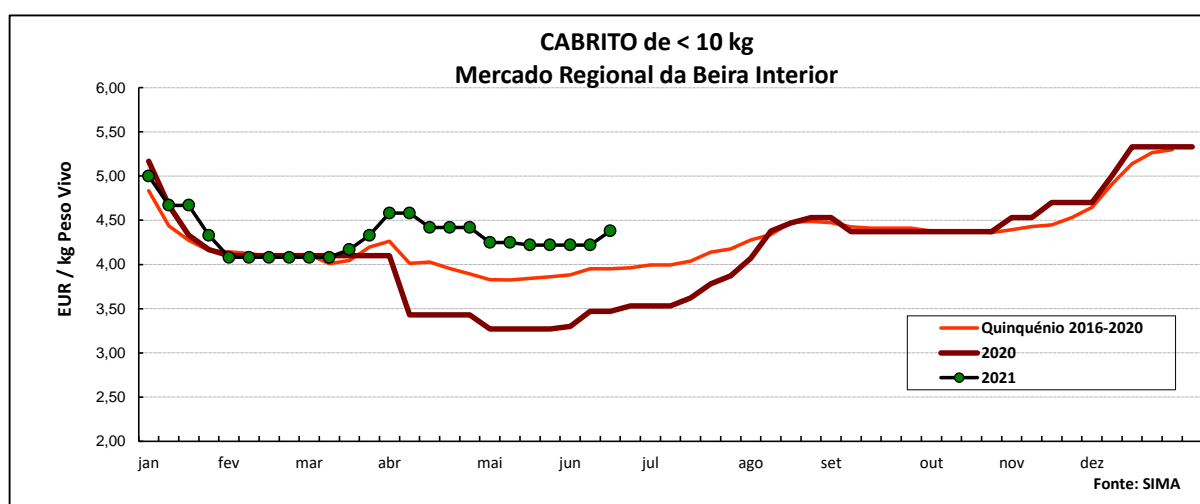
Em Trás-os-Montes a oferta de cabrito foi média e a procura relativamente fraca. Estabilidade de cotações dos cabritos de <10 kg nas três áreas de mercado analisadas, Alto Tâmega, Terra Fria e Terra Quente.

No Ribatejo e Oeste, na área de mercado do Ribatejo, a oferta de cabrito foi relativamente fraca e a procura muito fraca. Estabilidade de cotações dos cabritos.

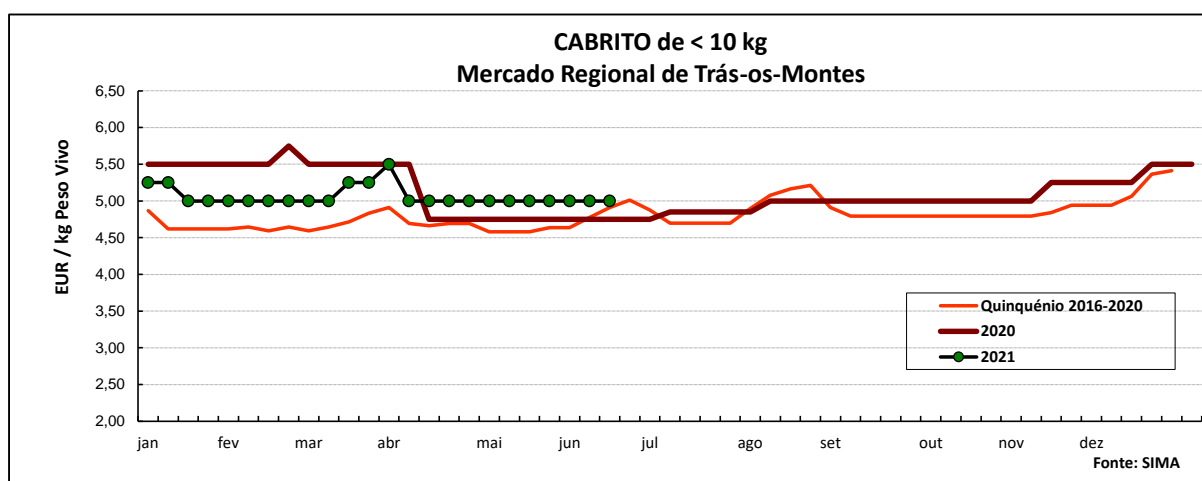
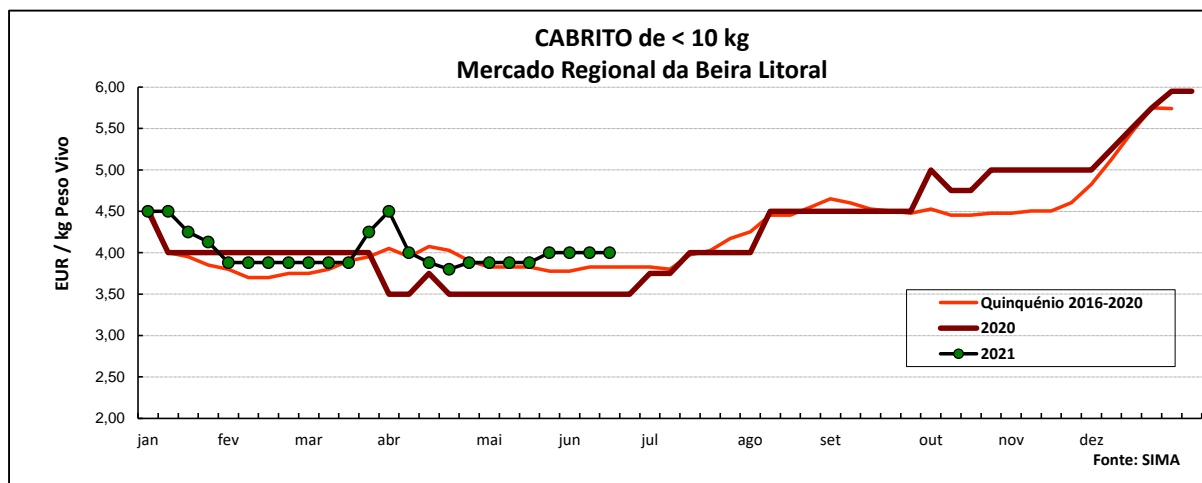
No Alentejo a oferta de cabrito foi relativamente fraca nas duas áreas de mercado, Alentejo Norte e Estremoz. A procura foi fraca no Alentejo Norte e relativamente fraca em Estremoz. Ligeiro decréscimo de cotações dos cabritos de <10 kg em Estremoz (-5 cêntimos / kg).

COTAÇÕES MÉDIAS REGIONAIS - SEMANAIS

Cabrito < 10 kg	MÉDIA DA SEMANA	VARIÇÃO PERCENTUAL		
	EUR / kg Peso Vivo	Semana Anterior	Semana Homóloga do ano anterior	Semana Homóloga do Quinquénio 2016-2020
Beira Interior	4,38	3,8	26,2	10,9
Beira Litoral	4,00	0,0	14,3	4,4
Trás-os-Montes	5,00	0,0	5,3	1,8



Ovinos e Caprinos



COTAÇÕES MÉDIAS REGIONAIS - MENSAIS

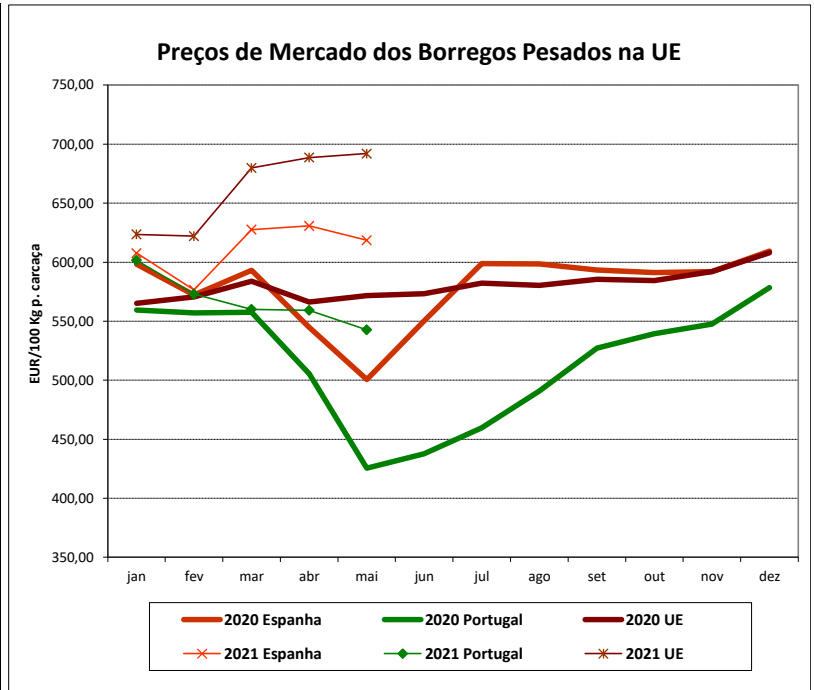
Cabrito < 10 kg	maio 2021 (EUR / kg Peso Vivo)	Variação Percentual		
		abril 2021	maio 2020	maio Quinquénio 2016-2020
Beira Interior	4,24	-5,6	29,2	10,2
Beira Litoral	3,91	-2,9	11,7	2,7
Trás-os-Montes	5,00	-2,0	5,3	8,9

Ovinos e Caprinos

PREÇOS MÉDIOS DE MERCADO NA U.E.

1. BORREGOS PESADOS

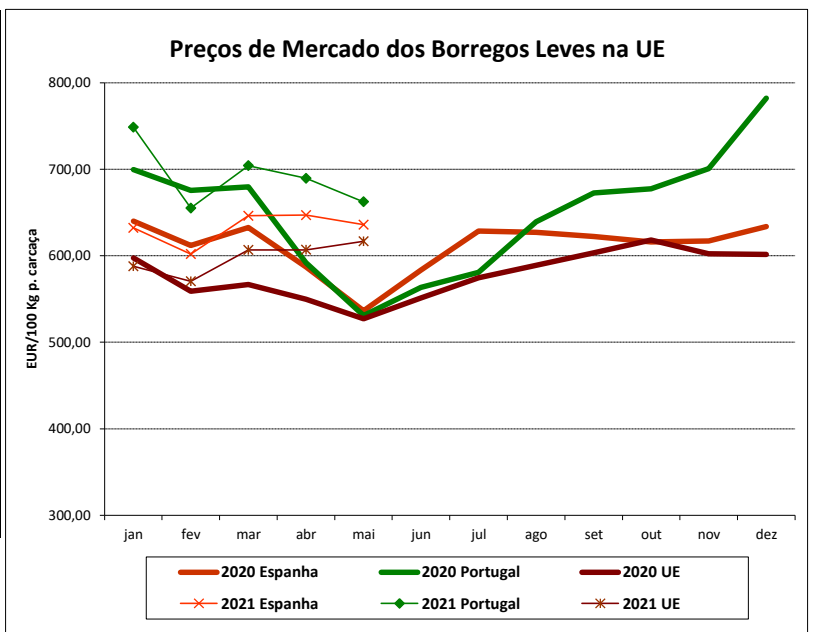
PAÍSES	EUR / 100 Kg Peso Carcaça		VAR.% Sem. Ant.
	SEMANA DE 07/06 a 13/06/2021	SEMANA DE 31/05 a 06/06/2021	
Bélgica		668,40	
Alemanha	783,26	774,08	1,2
Estónia			
Espanha	629,57	619,30	1,7
França	719,00	726,00	-1,0
Croácia	711,77	644,72	10,4
Irlanda	721,39		
Itália	468,00	468,00	0,0
Chipre	560,00	558,00	0,4
Letónia	559,21	549,43	1,8
Lituânia			
Hungria	709,70	692,67	2,5
Países Baixos	736,27	729,11	1,0
Áustria	597,00	592,00	0,8
Polónia	609,35		
Portugal	518,00	538,00	-3,7
Roménia	264,12	274,33	-3,7
Eslovénia	571,67	590,96	-3,3
Finlândia	433,25	433,25	0,0
Suécia	723,18	736,05	-1,7
UE27	679,39	687,37	-1,2



Nota: Em março de 2019 Portugal alterou a metodologia de cálculo do preço dos borregos leves (passando a incluir todas as categorias de borregos com peso de carcaça inferior a 13 Kg) e passou a comunicar o preço dos borregos pesados.

2. BORREGOS LEVES

Bulgária	685,15	685,64	-0,1
Estónia			
Grécia		586,14	
Espanha	645,17	635,60	1,5
Croácia	749,78	745,46	0,6
Itália	574,00	574,00	0,0
Letónia	414,91	535,35	-22,5
Hungria	756,74	753,36	0,4
Polónia			
Portugal	658,10	659,52	-0,2
Roménia			
Eslovénia	551,26	581,42	-5,2
Eslováquia			
UE27	615,66	611,18	0,7



Fonte: Comissão Europeia - Regulamento de Execução (UE) 2017/1185

Ovinos e Caprinos

COMÉRCIO INTERNACIONAL - janeiro a abril

ENTRADAS		SAÍDAS		Var. %	Var. %
2021	2020	2021	2020	ENTRADAS 21/20	SAÍDAS 21/20

Cabeças

Outros Ovinos Vivos	114 803	78 100	206 701	127 219	47,0	62,5
Ovinos Rep.Raça Pura		215				
Outros Caprinos Vivos	8 517	907	16		839,0	
Caprinos Rep.Raça Pura	808	480			68,3	

tonelada

Carne Ovino Congelada	359,5	517,6	159,5	51,1	-30,5	212,5
Carne Ovino Fresca/Refrig.	1 083,1	980,6	80,7	221,1	10,5	-63,5
Outros Ovinos Vivos	3 121,5	2 158,9	7 263,9	4 264,0	44,6	70,4
Ovinos Rep.Raça Pura		4,0				
Miudezas Ovino/Cap.	1,3	14,6	180,4	25,8	-90,9	598,2
Carne Caprino Congelada	332,2	292,1	25,4	4,0	13,7	540,9
Carne Caprino Fres/Refrig.	397,4	413,0	1,9	1,1	-3,8	66,7
Outros Caprinos Vivos	95,1	12,8	0,7		1687,2	
Caprinos Rep.Raça Pura	4,7	4,9			-3,0	
TOTAL - Ovinos	4 565,5	3 675,6	7 684,5	4 561,9	24,2	68,4
TOTAL - Caprinos	829,4	722,7	27,9	5,1	14,8	448,2

1000 EUR

Carne Ovino Congelada	1 987,1	3 558,1	549,0	207,1	-44,2	165,1
Carne Ovino Fresca/Refrig.	5 781,9	5 623,5	304,4	718,0	2,8	-57,6
Outros Ovinos Vivos	8 751,8	5 800,4	28 063,0	16 256,0	50,9	72,6
Ovinos Rep.Raça Pura		10,5				
Miudezas Ovino/Cap.	1,5	22,2	209,8	20,7	-93,4	912,3
Carne Caprino Congelada	1 924,3	1 863,8	160,7	30,7	3,2	422,7
Carne Caprino Fres/Refrig.	2 390,5	2 301,3	8,8	5,4	3,9	62,4
Outros Caprinos Vivos	363,1	32,9	0,5		1003,4	
Caprinos Rep.Raça Pura	30,4	16,6			83,6	
TOTAL - Ovinos	16 522,3	15 014,7	29 126,1	17 201,8	10,0	69,3
TOTAL - Caprinos	4 708,4	4 214,6	170,1	36,2	11,7	370,0

FONTE: INE (dados preliminares)

Ovinos e Caprinos

ÍNDICE DE PREÇOS DE PRODUTOS AGRÍCOLAS NO PRODUTOR (Base 2015)

(Continente)

	abril 2021	março 2021	abril 2020	Var. % Mês ant.	Var. % Mês ano ant.
Ovinos e Caprinos	121,37	121,31	107,56	0,0	12,8

FONTE: INE

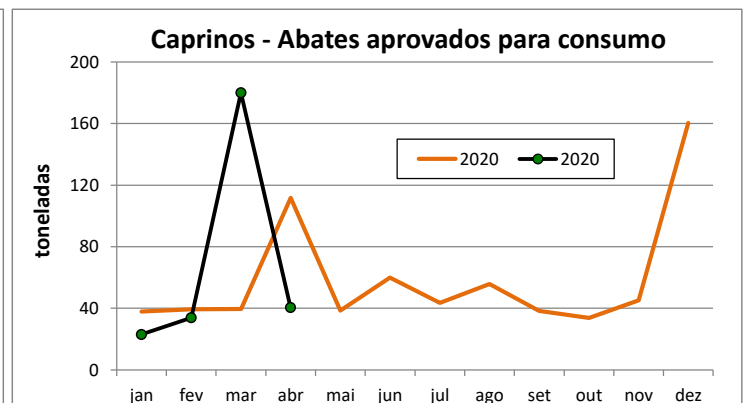
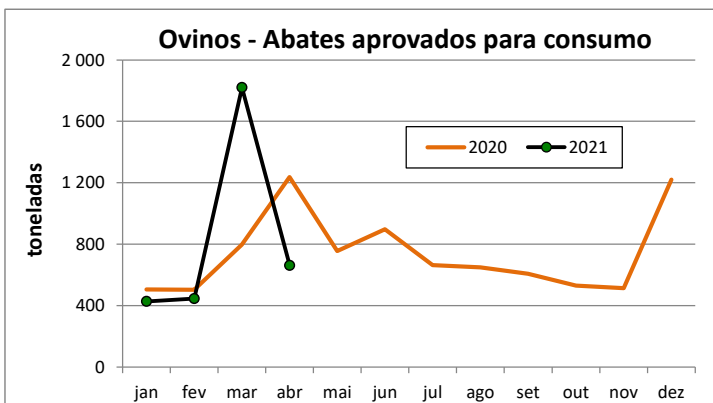
ABATES APROVADOS PARA CONSUMO - janeiro a abril

(Portugal)

	Cabeças		tonelada		Var. Cabeças (%)	Var. tonel. (%)
	2021	2020	2021	2020	Acum.ano ant.	Acum.ano ant.
Borregos de <10 Kg	66 420	62 552	437,9	415,9	6,2	5,3
Borregos de >10 Kg	195 944	177 031	2 656,1	2 340,7	10,7	13,5
Adultos	12 589	13 264	262,5	284,1	-5,1	-7,6
TOTAL - Ovinos	274 953	252 847	3 356	3 041	8,7	10,4

Cabritos	37 967	29 540	219,5	173,0	28,5	26,9
Adultos	3 246	3 325	57,8	55,4	-2,4	4,2
TOTAL - Caprinos	41 213	32 865	277,3	228,4	25,4	21,4

FONTE: INE (dados provisórios)



Para consulta de preços de produtos agrícolas consultar o site:
www.gpp.pt/index.php/sima/sima-2018
 O SIMA no Facebook - <http://www.facebook.com/SIMA.Portugal>

O conhecimento do mercado é a chave do sucesso!

O disponibiliza informação essencial para os empresários agrícolas e outros agentes tomarem as melhores decisões

Coordenação Central

Gabinete de Planeamento, Políticas e Administração Geral

Direção de Serviços de Estatística

Divisão de Estatística

SISTEMA DE INFORMAÇÃO DE MERCADOS AGRÍCOLAS

Praça do Comércio

1149-010 LISBOA

Tel: 213 234 600

Fax: 213 234 603

 E-mail: sima@gpp.pt