

Newsletter

Informação Semanal – 14-06 a 20-06-2021

As Newsletter do SIMA podem também ser consultadas no facebook em:
<https://www.facebook.com/SIMA.Portugal>

Coelhos

CONJUNTURA SEMANAL - COELHOS

Na semana em análise as cotações médias nacionais do coelho, vivo (de 2,2 a 2,5 kg) e abatido (de 1,1 a 1,3 kg), voltaram a manter-se estáveis em relação à semana anterior.

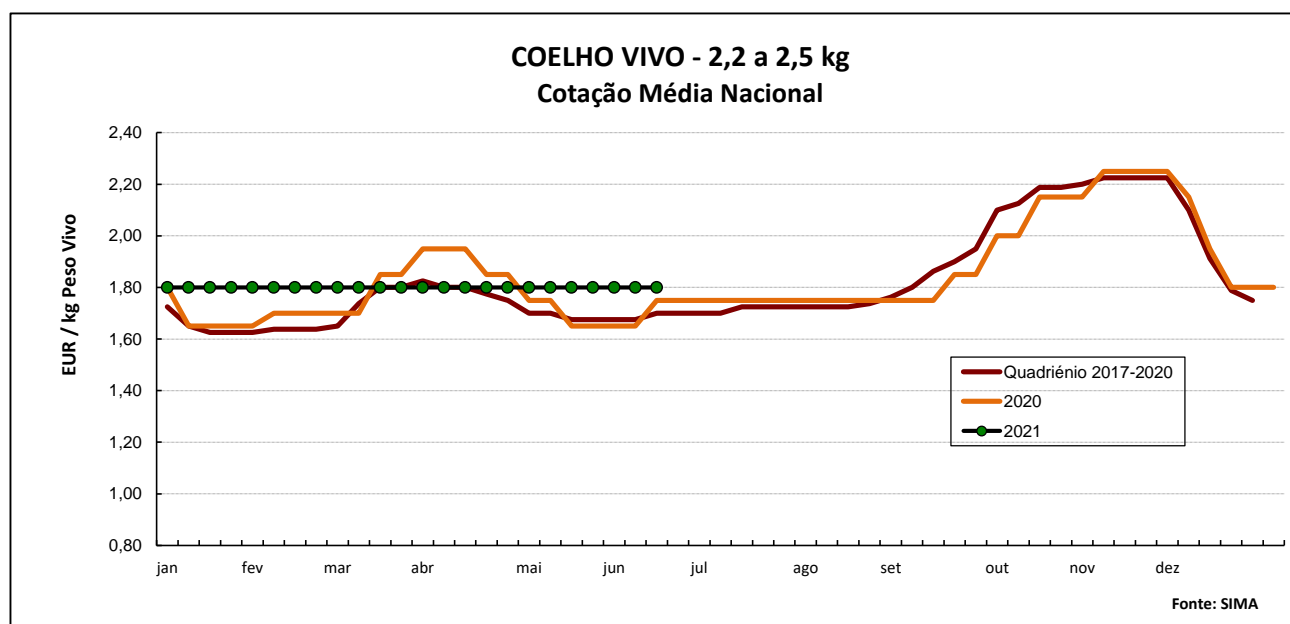
A oferta e a procura de coelho foram médias e equilibradas. A oferta de coelho é suficiente, satisfazendo a normal procura, que continua a registar uma ligeira melhoria.

Manutenção de cotações do coelho vivo de acordo com a Bolsa de Madrid/Loncun. Estabilidade generalizada das cotações do coelho abatido.

COTAÇÕES MÉDIAS NACIONAIS - SEMANAIS

PRODUTO	Unidade de Comercialização	MÉDIA DA SEMANA	Variação Percentual		
			Semana anterior	Semana homóloga do ano anterior	Semana homóloga do Quadriénio 2017-2020
Coelho vivo - 2,2 a 2,5 kg	EUR / kg Peso vivo	1,80	0,0	2,9	5,9
Coelho abatido - 1,1 a 1,3 kg	EUR / kg Peso carcaça	4,10	0,0	0,0	6,5

NOTA: Como a recolha de cotações e acompanhamento do mercado dos coelhos se iniciou em janeiro de 2017, apenas é possível a comparação com a semana homóloga do quadriénio 2017-2020.



Coelhos

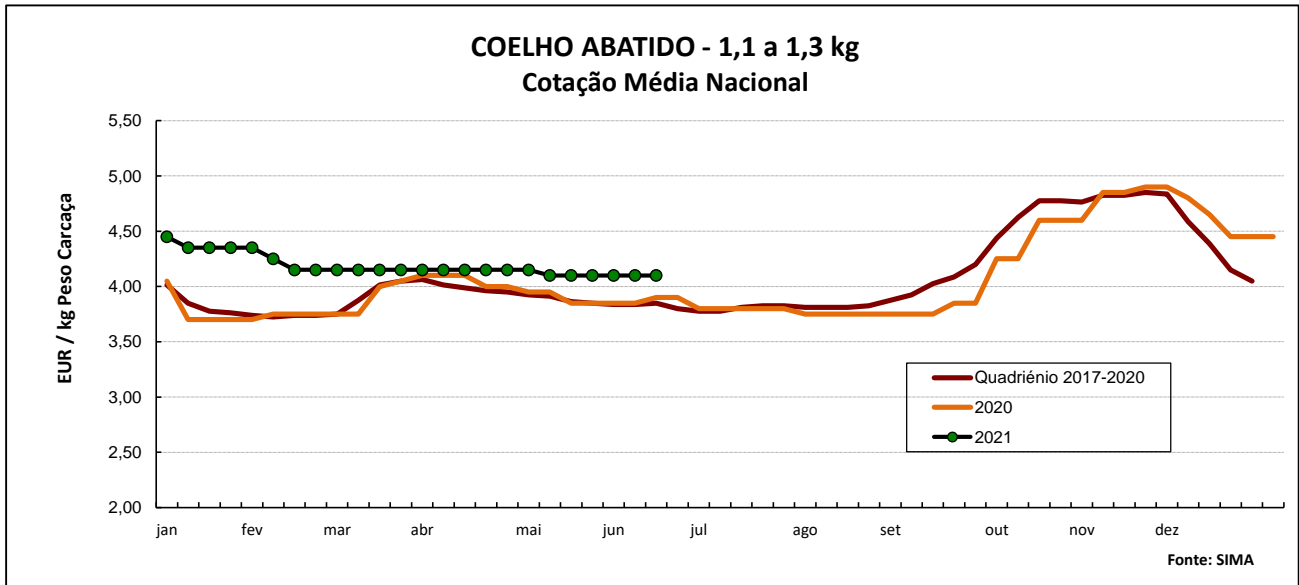
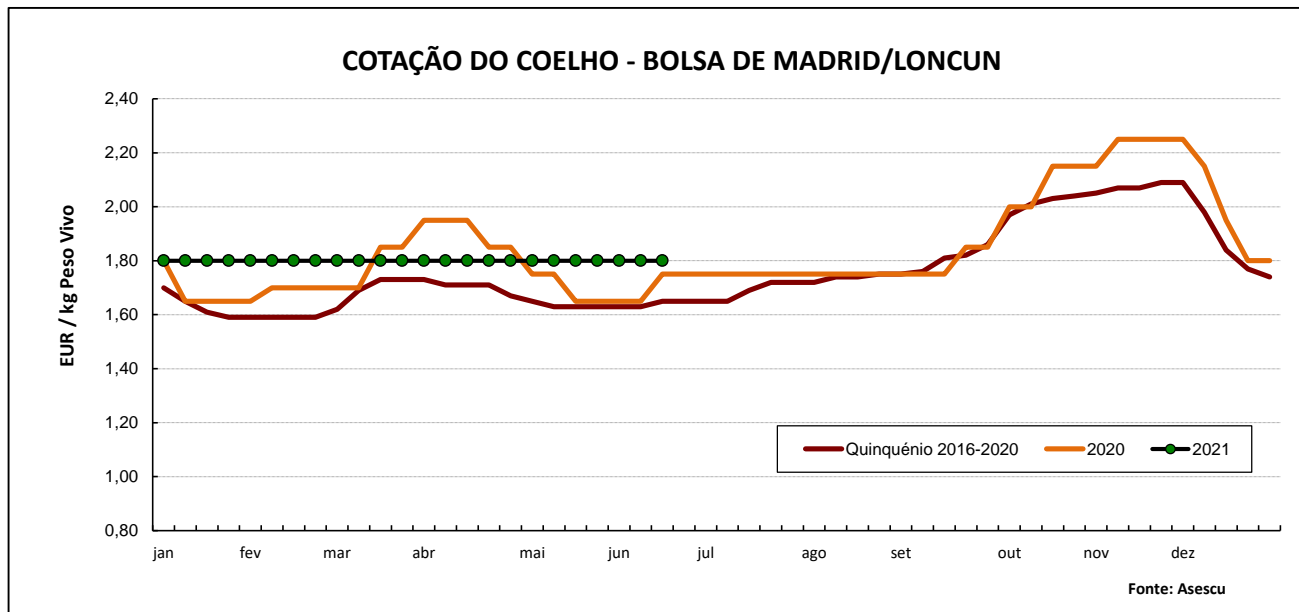


GRÁFICO - EVOLUÇÃO DA COTAÇÃO DO COELHO VIVO NA BOLSA DE MADRID/LONCUN



COTAÇÕES MÉDIAS NACIONAIS - MENSAIS

PRODUTO	Unidade de Comercialização	maio 2021	Variação Percentual		
			abril 2021	maio 2020	maio Quatriénio 2017-2020
Coelho vivo - 2,2 a 2,5 kg	EUR / kg Peso vivo	1,80	0,0	7,5	6,7
Coelho abatido - 1,1 a 1,3 kg	EUR / kg Peso carcaça	4,11	-0,9	6,1	5,9

Coelhos

Cotações em Mercados / Bolsas de outros países da União Europeia

1. ESPANHA

1.1. MADRID / LONCUN - BOLSA

		sem 23/2021	sem 24/2021
Coelho jovem 1,75 - 2,20 kg	EUR / kg P.Vivo	1,800	1,800

Var. Sem Ant. (cêntimos/kg)	Varição (%) Sem. Ant.
0,0	0,0

1.2. MONCUN (BOLSAS DE BELLPUIG E MERCOLÉRIDA)

		sem 23/2021	sem 24/2021
Coelho de 1,900 - 2,125 kg	EUR / kg P.Vivo	1,900	1,900
Coelho com mais de 2,125 kg	EUR / kg P.Vivo	1,870	1,840

Var. Sem Ant. (cêntimos/kg)	Varição (%) Sem. Ant.
0,0	0,0
-3,0	-1,6

s.c. - sem cotação

1.3. PREÇO MÉDIO NACIONAL DE ESPANHA

		sem 22/2021	sem 23/2021
Coelho jovem de 1,80 - 2,20 kg	EUR / kg P.Vivo	1,8617	1,8615

Varição Sem Ant. (cêntimos/kg)	Varição (%) Sem. Ant.
0,0	0,0

2. FRANÇA

2.1. COTAÇÃO NACIONAL - PRODUÇÃO

		04/06/2021	11/06/2021
Coelho Vivo	EUR / kg P.Vivo	1,830	1,720

Var. Sem Ant. (cêntimos/kg)	Varição (%) Sem. Ant.
-11,0	-6,0

2.2. RUNGIS

		11/06/2021	18/06/2021
Coelho "Standard"	EUR / kg P.Carça	4,50	4,50
Coelho "Trie"	EUR / kg P.Carça	5,70	5,70

Var. Sem Ant. (cêntimos/kg)	Varição (%) Sem. Ant.
0,0	0,0
0,0	0,0

3. ITÁLIA - CUNCoelhos

		11/06/2021		18/06/2021		Varição Sem Ant. (cêntimos/kg)	Varição (%) Sem. Ant.
		Cot. Mínima	Cot. Máxima	Cot. Mínima	Cot. Máxima		
Coelho até 2,5 kg	EUR / kg P.Vivo	1,550	1,610	1,550	1,610	0,0	0,0
Coelho com >2,5 kg	EUR / kg P.Vivo	1,610	1,670	1,610	1,670	0,0	0,0

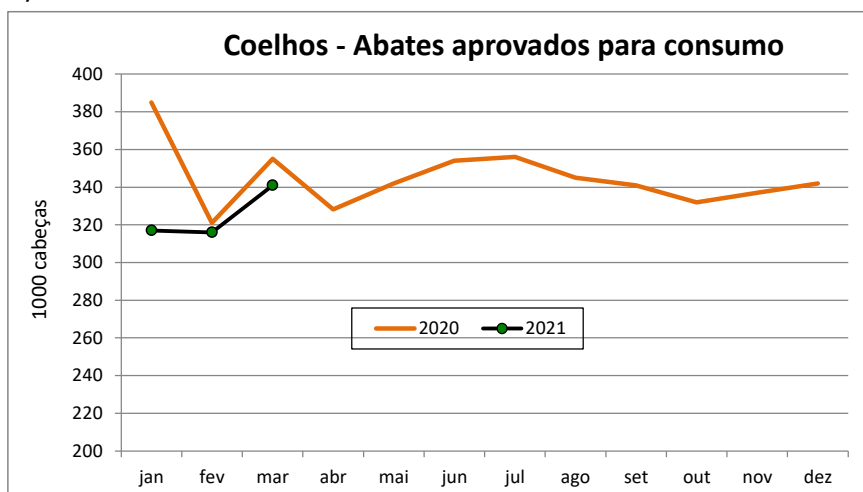
Coelhos

ABATES APROVADOS PARA CONSUMO - janeiro a março

(Portugal)

	1000 Cabeças		tonelada		Var. Cabeças (%) Acum.ano ant.	Var. tonel. (%) Acum.ano ant.
	2021	2020	2021	2020		
Coelhos	974	1 061	1 194	1 311	-8,2	-8,9

FONTE: INE (dados provisórios)



COMÉRCIO INTERNACIONAL DE COELHOS - janeiro a abril

	ENTRADAS		SAÍDAS		Var. % ENTRADAS 21/20	Var. % SAÍDAS 21/20
	2021	2020	2021	2020		

Cabeças

Coelhos Domésticos	108 525	126 637	651 795	339 847	-14,3	91,8
---------------------------	---------	---------	---------	---------	-------	------

tonelada

Carne e Miudezas de Coelhos	564,6	760,2	54,6	147,7	-25,7	-63,1
Carne e Miudezas de Lebres	44,5	6,2	0,6	0,3	620,0	90,3
Coelhos Domésticos	236,9	244,7	834,9	405,8	-3,2	105,7
Lebres	0,04		315,6			
TOTAL - Carne/Miud	609,1	766,4	55,2	148,1	-20,5	-62,7
TOTAL - Animais vivos	236,9	244,7	1 150,5	405,8	-3,2	183,5

1000 EUR

Carne e Miudezas de Coelhos	2 117	2 729	175	672	-22,4	-74,0
Carne e Miudezas de Lebres	221	33	3	1	577,2	99,4
Coelhos Domésticos	481	478	1 424	769	0,5	85,2
Lebres	0,6		517			
TOTAL	2 819	3 240	2 119	1 443	-13,0	46,9

FONTE: INE (dados preliminares)

Para consulta de preços de produtos agrícolas consultar o site:

www.gpp.pt/index.php/sima/sima-2018O SIMA no Facebook - <http://www.facebook.com/SIMA.Portugal>

Coordenação Central

Gabinete de Planeamento, Políticas e Administração Geral

Direção de Serviços de Estatística

Divisão de Estatística

SISTEMA DE INFORMAÇÃO DE MERCADOS AGRÍCOLAS

Praça do Comércio


1149-010 LISBOA

Tel: 213 234 600

Fax: 213 234 603

E-mail: sima@gpp.pt

O conhecimento do mercado é a chave do sucesso!

O  disponibiliza informação essencial para os empresários agrícolas e outros agentes tomarem as melhores decisões