

Newsletter Bovinos

Semana 24
14 a 20/06/2021

CONJUNTURA SEMANAL-Continente

As cotações mais frequentes de novilhos e de novilhas, 12 a 24 meses, Turina não se alteraram. A cotação mais frequente, de novilho, 12 a 24 meses, cruzado de Charolês, diminuiu, 0,002 €/kg Peso Carçaça e a de novilha diminuiu 0,017 €/kg Peso Carçaça.

Na região Trás-os-Montes, nas áreas de mercado Terra Fria e Alto Tâmega a oferta foi média/alta e a procura média/baixa.

Dificuldade no escoamento de bovinos devido ao baixo consumo.

Continuou a não se verificar qualquer influência de trocas comerciais com outros países.

Manutenção de cotações nas duas áreas de mercado.

Na região Entre Douro e Minho, nas áreas de mercado Entre Douro e Minho Regional, Entre Douro e Minho e Ribadouro a oferta e a procura foram médias e sem grande dificuldade de escoamento.

Continuou a existir concorrência de produto importado, sobretudo, de Espanha a preços inferiores. As vacas de abate refugio continuaram a ser exportadas para Espanha.

As cotações não se alteraram na região.

Na região Beira Litoral, nas áreas de mercado Beira Litoral Regional, Aveiro e Coimbra, a oferta foi baixa, e a procura foi média/baixa.

A situação de mercado continuou idêntica à da semana anterior. A procura de animais de abate foi normal para a época. A oferta regional foi insuficiente para satisfazer a procura.

Os operadores deslocaram-se a outras regiões para se abastecerem. A dimensão da propriedade na Beira Litoral é diminuta e não havia espaço para fazer engordas grandes. A procura de animais de criar foi fraca.

As cotações nas três áreas de mercado mantiveram-se estáveis.

Na região Beira Interior, nas áreas de mercado Beira Interior Regional, Castelo Branco e Guarda, a oferta foi média/alta e a procura foi média.

Os produtores continuaram a vender, para os restaurantes, em maior quantidade, devido ao levantamento de restrições relativas ao consumo na restauração.

Na área de mercado Castelo Branco, os produtores que tinham contrato com as Grandes Superfícies continuaram a entregar as peças contratualizadas.

Na área de mercado Guarda, as compras e importação, de Espanha continuaram a ter uma forte influência na cotação de bovinos na Região.

Manutenção de cotações dos diferentes produtos de origem bovina em todas as áreas de mercado.

Na região Ribatejo e Oeste, na área de mercado Ribatejo, a oferta e a procura, foram médias e continuaram equilibradas.

Houve manutenção de cotações, em toda a região.

Na região Alentejo, nas áreas de mercado Alentejo Norte, Alentejo Litoral, Beja e Elvas a oferta foi média e a procura foi média/baixa. Na área de mercado Estremoz a oferta foi média/alta e a procura foi média. Na área de mercado Évora a oferta foi média/alta e a procura média/baixa.

Nas áreas de mercado Alentejo Regional e Évora a cotação mais frequente de novilha, 12 a 24 meses, cruzada Charolês, diminuiu 0,05 €/kg Peso Carçaça, e a cotação mais frequente de novilho diminuiu 0,01 €/kg Peso Carçaça.

Na área de mercado Alentejo Litoral a cotação mais frequente de vitelo, 6 a 8 meses, cruzado Charolês, diminuiu 0,05 €/kg Peso Vivo, mas na área de mercado Estremoz a cotação máxima desse vitelo diminuiu o mesmo valor.

Exceto as referidas, houve manutenção de cotações de todos os produtos, em todas as áreas de mercado.

Fonte: SIMA- Direção Regional de Agricultura e Pescas de cada região

A tendência da Bolsa de Bovino-Montijo foi de manutenção de cotações de vacas, de vitelas, de novilhas e de novilhos.

BOLSA

23.ª Sessão 18 de junho de 2021

Categoria	Cotação		Variação (%)	
	€/kg Peso Carçaça (R)		(€)	(%)
	23.ª Sessão 18/06/2021	22.ª Sessão 11/06/2021		
Novilho	3,81	3,81	0,00	0,00
Novilha	3,86	3,86	0,00	0,00
Vitela	4,70	4,70	0,00	0,00
Vaca	2,00	2,00	0,00	0,00

Fonte: Bolsa de Bovino-Montijo

Newsletter Bovinos

Semana 24
14 a 20/06/2021

ÍNDICE DE PREÇOS NO PRODUTOR

Portugal

(Base 2015)

Produto	Índice Mensal				Variação relativa a dez 2020 (%)		
	dezembro	novembro	outubro	dezembro	novembro	outubro	dezembro
	2020	2020	2020	2019	2020	2020	2019
Bovinos adultos	96,49	95,83	95,53	100,27	0,69	1,00	-3,77
Vitelos	101,56	99,75	99,68	104,18	-0,32	-0,42	-2,51
Bovinos	97,77	98,61	98,70	102,55	-0,85	-0,94	-4,66

Fonte: INE (valores atualizados em 20 de abril de 2021)

ÍNDICE DE PREÇOS NO PRODUTOR

Continente

(Base 2015)

Produto	Índice Mensal				Variação relativa a abr 2021 (%)		
	abril	março	fevereiro	abril	março	fevereiro	abril
	2021 (Po)	2021 (Po)	2021 (Po)	2020	2021	2021	2020
Bovinos	99,71	99,49	99,38	101,77	0,22	0,33	-2,02

Fonte: Boletim Mensal da Agricultura e Pescas-INE 15 de maio 2021

Po - valor provisório

COTAÇÃO MÉDIA SEMANAL

PRODUTO (12 ≤ idade < 24 meses)	Cotação Média Semanal(*)				Variação relativa à Sem 22 (2021) (%)		
	€/kg Peso Carcaça				Variação relativa à Sem 22 (2021) (%)		
	Sem 24	Sem 23	Sem 24	Sem 24	Sem 23	Sem 24	Sem 24
	2021	2021	2020	triénio 2018-2020	2021	2020	triénio 2018-2020
Novilho cruz. Charolês	3,733	3,735	3,720	3,873	-0,07	0,34	-3,64
Novilho Turina	3,070	3,070	3,120	3,243	0,00	-1,60	-5,34
Novilha cruz. Charolês	3,800	3,817	3,700	3,853	-0,44	2,70	-1,38
Novilha Turina	3,150	3,150	3,175	3,268	0,00	-0,79	-3,62

(*) Continente

Fonte: SIMA/GPP

COTAÇÃO MÉDIA MENSAL

PRODUTO (12 ≤ idade < 24 meses)	Cotação Média Mensal(*)				Variação relativa a mai 2021 (%)		
	€/kg Peso Carcaça				Variação relativa a mai 2021 (%)		
	maio	abril	maio	maio	abril	maio	maio
	2021	2021	2020	triénio 2018-2020	2021	2020	triénio 2018-2020
Novilho cruz. Charolês	3,733	3,683	3,723	3,893	1,36	0,27	-4,12
Novilho Turina	3,060	3,020	3,111	3,245	1,32	-1,63	-5,70
Novilha cruz. Charolês	3,800	3,733	3,716	3,882	1,79	2,27	-2,12
Novilha Turina	3,140	3,100	3,166	3,270	1,29	-0,81	-3,98

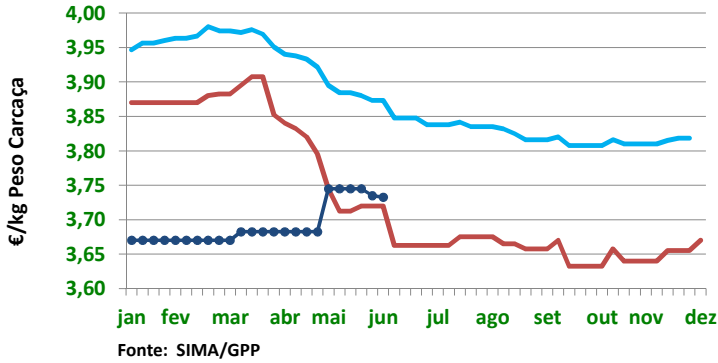
(*) Continente

Fonte: SIMA/GPP

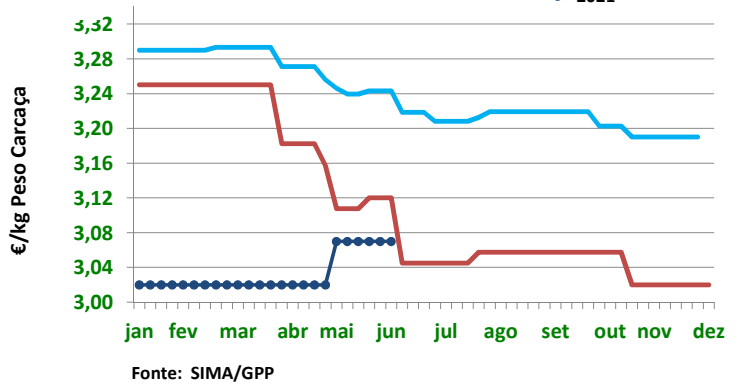
Newsletter Bovinos

Semana 24
14 a 20/06/2021

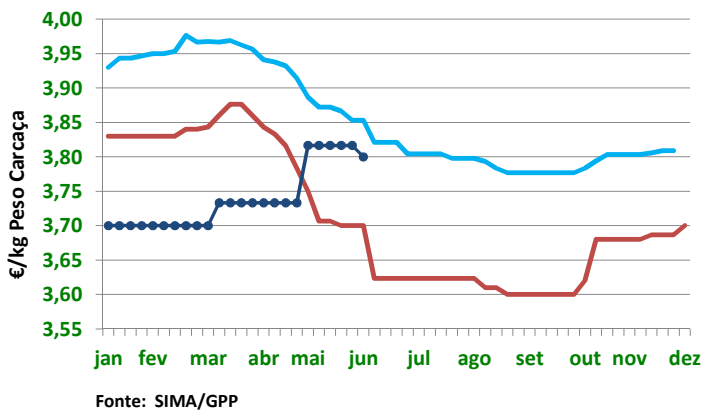
Cotação Média (Continente)
NOVILHO 12 a 24 meses cruzado Charolês



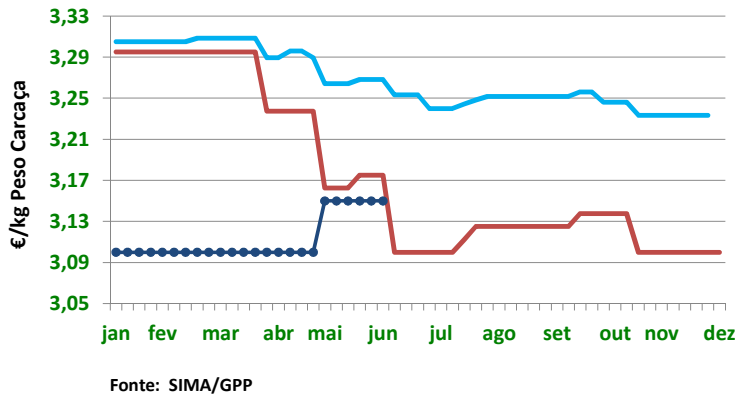
Cotação Média (Continente)
NOVILHO 12 a 24 meses raça Turina



Cotação Média (Continente)
NOVILHA 12 a 24 meses cruzada Charolês



Cotação Média (Continente)
NOVILHA 12 a 24 meses raça Turina



Newsletter Bovinos

Semana 24
14 a 20/06/2021

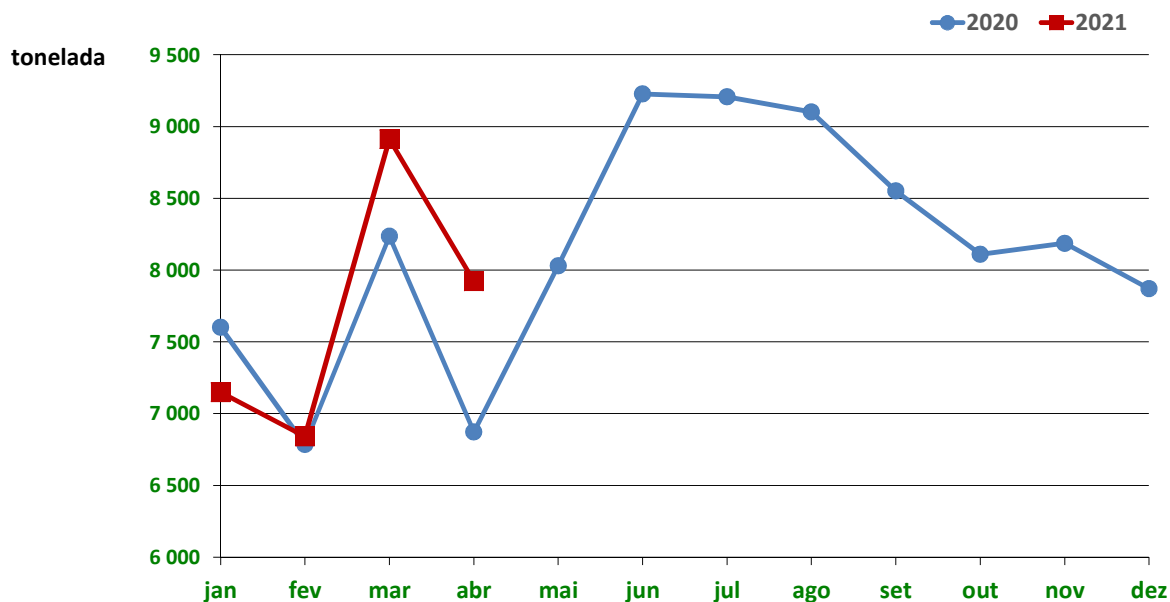
ABATES APROVADOS PARA CONSUMO janeiro a abril(*)

Portugal Animal	Unidades (n.º)		Variação (%) 2021/2020	Massa (t)		Variação (%) 2021/2020
	2021	2020		2021	2020	
Vitela - V	14 210	13 652	4,09	2 119,2	1 982,7	6,89
Vitelão - Z	31 175	30 863	1,01	5 832,4	5 763,0	1,20
Novilho	37 610	37 225	1,03	12 256,9	11 998,5	2,15
Boi	466	422	10,43	165,0	138,1	19,43
Vaca	22 721	20 600	10,30	6 416,3	5 761,2	11,37
Novilha	16 677	16 234	2,73	4 033,2	3 850,6	4,74
TOTAL	122 859	118 996	3,25	30 823,0	29 494,3	4,50

Fonte: INE (2021: Valores definitivos atualizados em 17 de junho de 2021)

(*) Acumulado

Abates mensais aprovados para consumo



Fonte: INE (2021: Valores mensais atualizados em 17 de junho de 2021)

Newsletter
BovinosSemana 24
14 a 20/06/2021

BOVINOS-PREÇO MÉDIO

23.ª Semana-07 a 13/06/2021

Categoria(*)	Classe(*)	Preço Médio						
		€/kg Peso Carcaça					€/100 kg Peso Carcaça	
		Norte	Centro	L.Vale Tejo	Alentejo	Açores	Continente	Portugal
Z Vitelão	U2	3,99	-	3,80	-	3,00	390,36	384,72
	U3	3,95	-	-	-	-	395,00	395,00
	R2	3,86	3,91	3,81	-	3,18	385,72	359,81
	R3	3,87	-	3,80	-	3,15	383,98	369,50
	O2	3,43	3,61	3,59	-	2,87	351,82	327,99
	O3	3,39	-	3,76	-	3,00	349,96	341,94
A Novilho	U2	3,73	3,71	3,82	4,09	3,33	382,58	381,03
	U3	3,79	3,79	3,84	4,09	3,20	382,89	379,11
	R2	3,53	3,82	3,89	3,75	3,12	376,91	364,74
	R3	3,74	3,84	4,17	4,09	3,10	407,25	396,61
	O2	3,31	3,33	3,75	3,75	2,92	339,64	322,11
	O3	3,23	3,56	4,29	-	3,00	358,32	347,04
B Macho n. castr. >2 anos	R3	1,55	-	-	-	-	155,00	155,00
C Boi	U2	-	-	-	-	-	-	-
	U3	-	-	-	-	-	-	-
	U4	-	-	-	-	-	-	-
	R3	-	-	-	-	-	-	-
	R4	-	-	-	-	-	-	-
	O3	-	-	-	-	-	-	-
	O4	-	-	-	-	-	-	-
D Vaca	R3	2,98	-	-	-	1,97	297,65	275,88
	R4	2,84	-	-	-	2,00	283,57	273,18
	O2	2,22	-	1,85	1,98	1,85	213,62	207,21
	O3	2,38	-	1,80	2,34	1,83	234,62	220,53
	O4	2,38	-	-	-	-	237,82	237,82
	P2	2,10	-	1,60	-	1,78	206,13	189,25
	P3	2,01	-	1,50	1,95	1,80	199,44	195,45
E Novilha	U2	3,90	3,82	-	-	3,15	387,27	384,86
	U3	3,87	3,80	-	4,09	3,38	386,69	377,21
	R2	3,81	3,83	3,79	-	2,98	380,69	376,98
	R3	3,80	3,83	4,01	4,09	2,95	394,69	382,32
	R4	3,75	-	3,80	-	-	378,33	378,33
	O2	2,90	3,70	4,01	3,75	3,08	335,06	329,46
	O3	3,22	4,04	4,03	-	3,00	367,18	350,82
	O4	3,20	-	3,75	-	-	341,60	341,60

(*) De acordo com a Grelha Comunitária de Classificação de Carcaças

Nota: Preço à entrada no matadouro, isento de IVA. O preço médio nacional resulta da ponderação dos valores regionais com base no abate registado no ano precedente.

Fonte: SIMA/GPP

Newsletter Bovinos

Semana 24
14 a 20/06/2021

PREÇO MÉDIO- UNIÃO EUROPEIA

I - NOVILHO R3

País(*)	Preço Médio (€/100 kg Peso Carcaça)		Variação (%) Sem23/Sem22
	Semana 23 07 a 13/06/2021	Semana 22 31/05 a 06/06/2021	
Bélgica	305,03	299,42	1,87
Bulgária	-	-	-
República Checa	349,76	340,33	2,77
Dinamarca	333,49	333,49	0,00
Alemanha	401,83	401,81	0,00
Estónia	303,01	300,83	0,72
Irlanda**	415,00	413,24	0,43
Grécia	383,69	383,69	0,00
Espanha	370,76	373,04	-0,61
França	378,00	378,00	0,00
Croácia	367,97	362,49	1,51
Itália	384,04	400,29	-4,06
Chipre	-	-	-
Letónia	311,56	-	-
Lituânia	294,74	288,45	2,18
Luxemburgo	362,60	352,74	2,80
Hungria	-	-	-
Malta	-	-	-
Países Baixos	362,00	332,00	9,04
Áustria	380,78	375,71	1,35
Polónia	348,85	344,68	1,21
Portugal	396,61	385,16	2,97
Roménia	353,26	329,85	7,10
Eslovénia	322,36	326,92	-1,39
Eslováquia	354,33	344,64	2,81
Finlândia	378,79	374,88	1,04
Suécia	473,45	469,73	0,79
U.E.	387,34	385,93	0,37

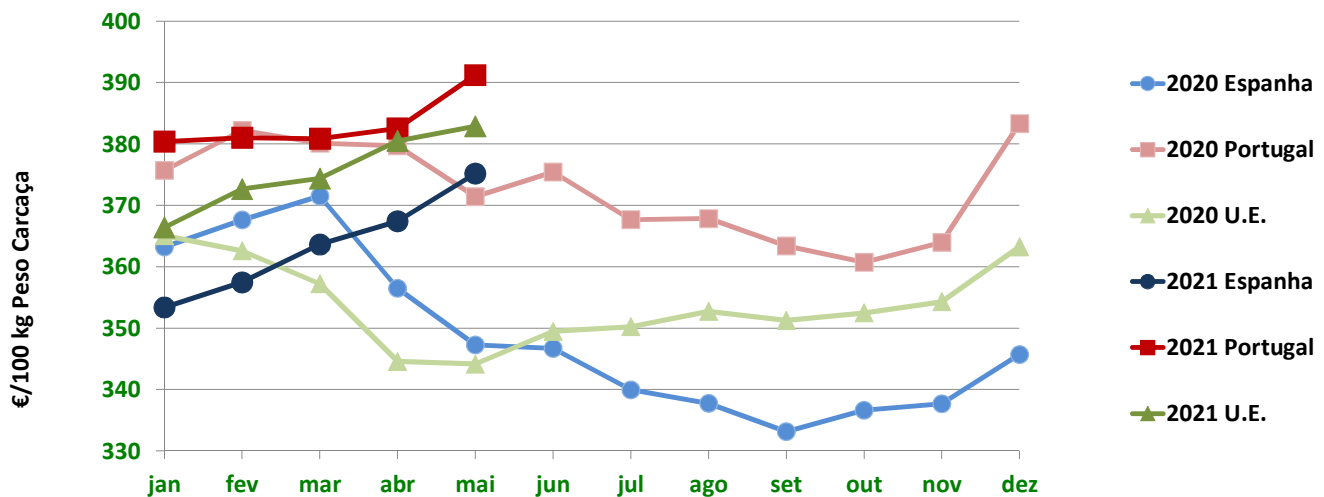
** Boi R3

c: Confidencial

Fonte: Comissão Europeia - Regulamento de Execução (UE) 2017/1185

(*) Ordenação de origem

Novilho R3 Preço Médio-U.E.



Fonte: Comissão Europeia - Regulamento de Execução (UE) 2017/1185

Semana 24
14 a 20/06/2021

II - OUTROS BOVINOS

A. VITELo MACHO DE RECRIA
(8 dias a 4 semanas)

A.1 VITELo MACHO TIPO LEITEIRO

País(*)	Preço Médio (€/Cabeça)		Variação (%) Sem23/Sem22
	Semana 23 07 a 13/06/2021	Semana 22 31/05 a 06/06/2021	
Bélgica	83,58	81,25	2,87
Dinamarca	67,24	60,51	11,11
Alemanha	103,21	96,07	7,43
Irlanda	147,41	141,54	4,15
Espanha	108,17	106,46	1,61
França	80,00	71,00	12,68
Itália	135,13	130,33	3,68
Países Baixos	115,00	113,00	1,77
Áustria	106,56	122,09	-12,72
Polónia	153,34	154,37	-0,67
Roménia	55,01	50,05	9,90
U.E.	108,24	103,71	4,37

Fonte: Comissão Europeia - Regulamento de Execução (UE) 2017/1185

(*)Ordenação de origem

A.2. VITELo MACHO PARA CARNE

País(*)	Preço Médio (€/Cabeça)		Variação (%) Sem23/Sem22
	Semana 23 07 a 13/06/2021	Semana 22 31/05 a 06/06/2021	
Bélgica	336,11	326,39	2,98
Alemanha	206,10	186,40	10,57
Irlanda	191,94	183,53	4,58
Espanha	202,87	196,78	3,09
França	220,00	215,00	2,33
Itália	260,54	259,30	0,48
Países Baixos	226,00	224,00	0,89
Áustria	395,74	400,17	-1,11
Polónia	216,95	213,17	1,77
Roménia	356,77	312,33	14,23
U.E.	231,53	222,55	4,04

Fonte: Comissão Europeia - Regulamento de Execução (UE) 2017/1185

(*)Ordenação de origem

B. BOVINOS PARA CARNE

B.1. VITELo E VITELA
(6 meses ≤ idade < 12 meses)

País(*)	Preço Médio (€/kg Peso Vivo)		Variação (%) Sem23/Sem22
	Semana 23 07 a 13/06/2021	Semana 22 31/05 a 06/06/2021	
Bélgica	4,56	4,56	0,00
Alemanha	1,95	1,95	0,00
Irlanda	2,27	2,24	1,34
Espanha	2,53	2,53	0,00
França	2,64	2,63	0,38
Itália	2,91	2,90	0,34
Áustria	2,49	2,51	-0,80
Polónia	2,35	2,35	0,04
Suécia	2,40	2,44	-1,79
U.E.	2,62	2,61	0,30

Fonte: Comissão Europeia - Regulamento de Execução (UE) 2017/1185

(*)Ordenação de origem

Semana 24
14 a 20/06/2021

B. BOVINOS PARA CARNE

B.2. NOVILHO

(12 meses ≤ idade < 24 meses)

País(*)	Preço Médio €/kg Peso Vivo		Variação (%) Sem23/Sem22
	Semana 23	Semana 22	
	07 a 13/06/2021	31/05 a 06/06/2021	
Bélgica	4,19	4,19	0,00
Irlanda	2,00	1,96	2,04
França	2,12	2,12	0,00
Itália	2,85	2,84	0,35
Áustria	1,74	1,93	-9,84
Suécia	2,33	2,09	11,44
U.E.	2,32	2,31	0,60

Fonte: Comissão Europeia - Regulamento de Execução (UE) 2017/1185

(*)Ordenação de origem

B.3. NOVILHA

(12 meses ≤ idade < 24 meses)

País(*)	Preço Médio €/kg Peso Vivo		Variação (%) Sem23/Sem22
	Semana 23	Semana 22	
	07 a 13/06/2021	31/05 a 06/06/2021	
Bélgica	2,73	2,73	0,00
Irlanda	2,14	2,08	2,88
França	2,58	2,58	0,00
Itália	2,82	2,82	0,00
Áustria	1,65	1,76	-6,25
Suécia	2,29	2,12	7,82
U.E.	2,50	2,49	0,50

Fonte: Comissão Europeia - Regulamento de Execução (UE) 2017/1185

(*)Ordenação de origem

C. VITELO

(Abatido idade < 8 meses)

País(*)	Preço Médio €/100 kg Peso Carça		Variação (%) Sem23/Sem22
	Semana 23	Semana 22	
	07 a 13/06/2021	31/05 a 06/06/2021	
Bélgica	555,65	555,65	0,00
Alemanha	428,00	414,00	3,38
França	549,00	552,00	-0,54
Itália	460,50	453,00	1,66
Países Baixos	412,95	407,95	1,23
U.E.	475,08	471,83	0,69

Fonte: Comissão Europeia - Regulamento de Execução (UE) 2017/1185

(*)Ordenação de origem

Newsletter
BovinosSemana 24
14 a 20/06/2021COMÉRCIO INTERNACIONAL
PORTUGAL-MUNDO

Produto	Importação (n.º)		Variação 2021/2020 (%)	Exportação (n.º)		Variação 2021/2020 (%)
	janeiro a abril(*)			janeiro a abril(*)		
	2021	2020		2021	2020	
Espécies domésticas, reprodutores de raça pura (vivas)	122	331	-63,14	735	1 050	-30,00
Espécies domésticas, não reprodutores de raça pura (vivas)	335	386	-13,21	34 614	29 079	19,03
Outros Animais (vivos)	871	1 632	-46,63	903	1 851	-51,22
TOTAL: Animais vivos	1 328	2 349	-43,47	36 252	31 980	13,36

Fonte: Comércio Internacional-INE

(*) Acumulado-Valores preliminares, atualizados em 09 de junho de 2021)

Produto	Importação (t)		Variação 2021/2020 (%)	Exportação (t)		Variação 2021/2020 (%)
	janeiro a abril(*)			janeiro a abril(*)		
	2021	2020		2021	2020	
Espécies domésticas, reprodutores de raça pura (vivas)	62,06	134,96	-54,01	422,93	476,52	-11,25
Espécies domésticas, não reprodutores de raça pura (vivas)	102,35	144,22	-29,03	12 897,11	9 764,76	32,08
Outros Animais (vivos)	969,36	411,94	135,32	273,80	517,79	-47,12
SubTotal: Animais vivos	1 133,77	691,12	64,05	13 593,84	10 759,08	26,35
Carnes frescas ou refrigeradas	28 663,31	30 900,49	-7,24	3 529,07	2 783,59	26,78
Carnes congeladas	4 199,09	4 085,89	2,77	828,52	507,81	63,16
Miudezas frescas ou refrigeradas	315,70	275,72	14,50	18,59	17,47	6,42
Miudezas congeladas	389,52	581,17	-32,98	819,84	174,21	370,59
Carnes salgadas/secas/fumadas	9,86	19,89	-50,41	14,84	0,78	1805,26
Sub Total: Carnes	33 577,48	35 863,15	-6,37	5 210,85	3 483,86	49,57
TOTAL: Animais vivos+Carnes	34 711,25	36 554,27	-5,04	18 804,68	14 242,94	32,03

Fonte: Comércio Internacional-INE

(*) Acumulado-Valores preliminares, atualizados em 09 de junho de 2021)

Produto	Importação (1000 €)		Variação 2021/2020 (%)	Exportação (1000 €)		Variação 2021/2020 (%)
	janeiro a abril(*)			janeiro a abril(*)		
	2021	2020		2021	2020	
Espécies domésticas, reprodutores de raça pura (vivas)	138,44	458,82	-69,83	473,35	734,20	-35,53
Espécies domésticas, não reprodutores de raça pura (vivas)	348,84	516,73	-32,49	33 982,35	25 890,66	31,25
Outros Animais (vivos)	342,70	116,78	193,46	648,15	1 350,87	-52,02
SubTotal: Animais vivos	829,97	1 092,33	-24,02	35 103,84	27 975,73	25,48
Carnes frescas ou refrigeradas	128 202,28	143 651,07	-10,75	11 898,63	8 599,00	38,37
Carnes congeladas	17 842,35	17 850,45	-0,05	3 015,38	1 993,73	51,24
Miudezas frescas ou refrigeradas	920,03	753,54	22,09	31,19	56,09	-44,38
Miudezas congeladas	938,84	1 064,90	-11,84	715,72	312,38	129,12
Carnes salgadas/secas/fumadas	84,50	177,25	-52,33	271,84	10,64	2 456,11
Sub Total: Carnes	147 987,99	163 497,22	-9,49	15 932,76	10 971,83	45,22
TOTAL: Animais vivos+Carnes	148 817,96	164 589,54	-9,58	51 036,61	38 947,56	31,04

Fonte: Comércio Internacional-INE

(*) Acumulado-Valores preliminares, atualizados em 09 de junho de 2021)

Para verificar preços de produtos agrícolas consultar:
www.gpp.pt/index.php/sima/sistema-de-informacao-de-mercados-agricolas-sima

O SIMA no Facebook:
<http://www.facebook.com/SIMA.Portugal>



SISTEMA DE INFORMAÇÃO DE MERCADOS AGRÍCOLAS

Direção de Serviços de Estatística

Divisão de Estatística

Coordenação Central

Gabinete de Planeamento, Políticas e Administração Geral

Praça do Comércio, 1149-010 Lisboa

e-mail: sima@gpp.pt

tel: 213 234 600