# Newsletter

**Informação Semanal – 08-06 a 14-06-2020**

As Newsletter do SIMA podem também ser consultadas no facebook em: https://www.facebook.com/SIMA.Portugal

## Ovinos e Caprinos

## CONJUNTURA SEMANAL - OVINOS

Na semana em análise as cotações médias nacionais dos borregos analisados, de <12 kg, 22-28 kg e de >28 kg, mantiveram-se estáveis em relação à semana anterior.

Na Beira Interior a oferta de borrego foi relativamente fraca na área de mercado da Cova da Beira, média na Guarda e relativamente abundante em Castelo Branco; a procura foi fraca em Castelo Branco, relativamente fraca na Guarda e média na Cova da Beira. A procura registou uma ligeira melhoria com a reabertura da restauração que ocorreu a partir do dia 18 de maio, nomeadamente na Guarda. As cotações dos borregos mantiveram-se estáveis nas três áreas analisadas.

Na Beira Litoral a oferta de borrego foi fraca na área de mercado de Coimbra e média em Viseu; a procura foi muito fraca nas duas áreas de mercado referidas. A reabertura da restauração não trouxe melhorias significativas da procura, revelando-se a oferta superior à procura, quer no caso dos borregos, quer das ovelhas de refugo. Estabilidade de cotações nas duas áreas.

No Ribatejo e Oeste, na área de mercado do Ribatejo, a oferta de ovinos foi relativamente abundante e a procura relativamente fraca. A relação oferta-procura está desequilibrada. Estabilidade generalizada de cotações.

No Alentejo a oferta de borrego foi média em todas as áreas de mercado, Évora, Beja, Alentejo Litoral, Alentejo Norte, Elvas e Estremoz. A procura foi fraca em Beja, relativamente fraca em Elvas, Alentejo Litoral, Alentejo Norte e Estremoz e média em Évora. Estabilidade de cotações dos borregos em todas as áreas de mercado.

Em Trás-os-Montes a oferta de borrego foi relativamente abundante e a procura muito fraca. Estabilidade de cotações dos borregos de <12 kg e de 13-21 kg nas três áreas de mercado analisadas, Alto Tâmega, Terra Fria e Terra Quente.

## COTAÇÕES MÉDIAS NACIONAIS - SEMANAIS

| PRODUTO | MÉDIA DA SEMANA | VARIAÇÃO PERCENTUAL | | |
|---|---|---|---|---|
| | EUR / kg Peso Vivo | Semana Anterior | Semana Homóloga do ano anterior | Semana Homóloga do Quinquénio 2015-2019 |
| **Borrego de < 12 kg** | **2,97** | 0,0 | -23,8 | -17,3 |
| **Borrego de 22-28 kg** | **2,48** | 0,0 | -0,8 | 8,8 |
| **Borrego de > 28 kg** | **2,14** | 0,0 | -12,3 | -4,0 |

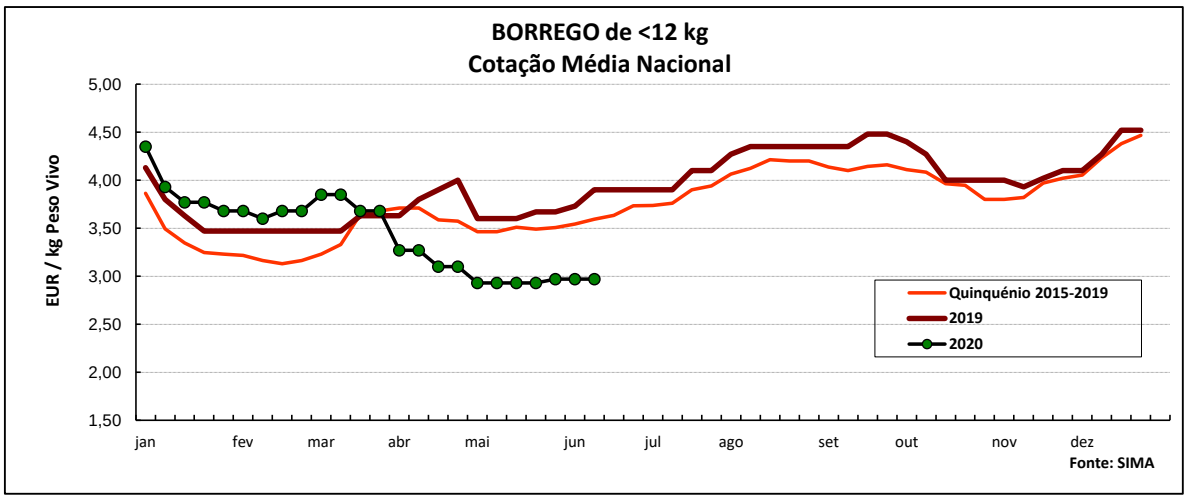

# Ovinos e Caprinos

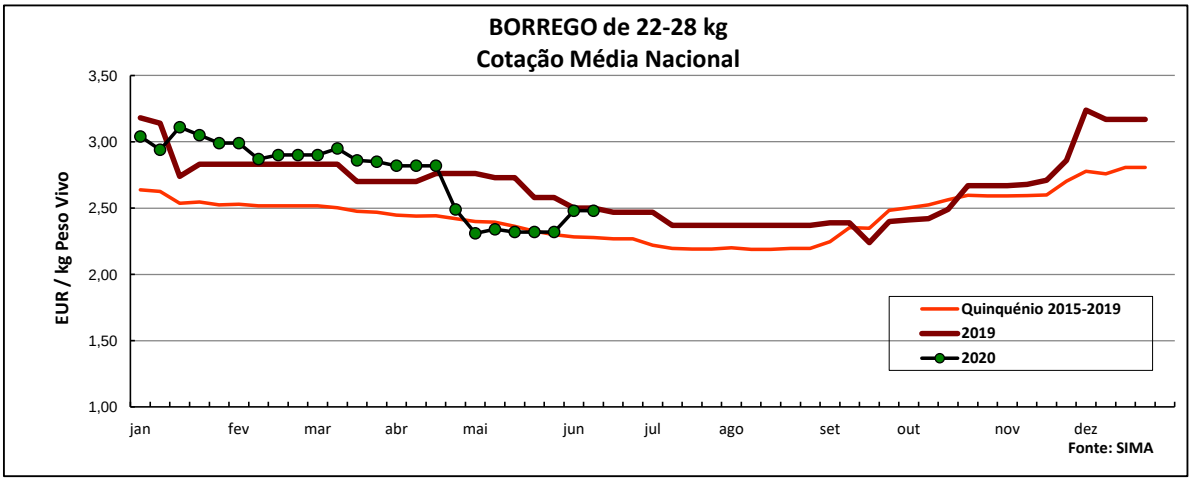


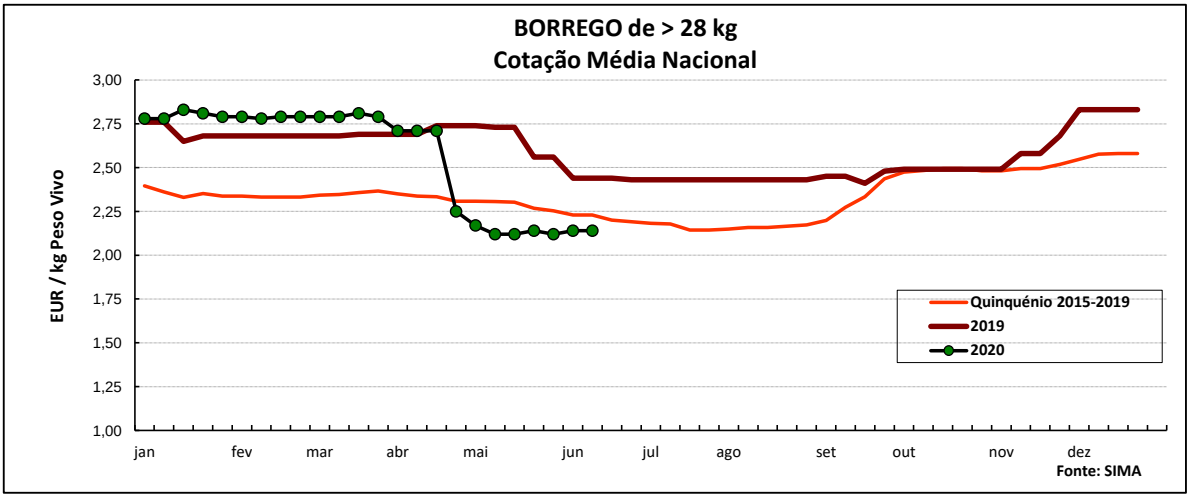


## COTAÇÕES MÉDIAS NACIONAIS - MENSAIS

| Produto | maio 2020 (EUR / kg Peso Vivo) | Variação Percentual | | |
|---|---|---|---|---|
| | | abril 2020 | maio 2019 | maio Quinquénio 2015-2019 |
| **Borrego de < 12 kg** | **2,94** | -6,2 | -19,0 | -15,5 |
| **Borrego de 22-28 kg** | **2,33** | -12,3 | -13,1 | -1,1 |
| **Borrego de > 28 kg** | **2,13** | -15,3 | -20,2 | -7,0 |

## Ovinos e Caprinos

### CONJUNTURA SEMANAL - CAPRINOS

Na semana em análise as cotações médias dos cabritos de <10 kg mantiveram-se estáveis em relação à semana anterior nas três regiões analisadas, Beira Interior, Beira Litoral e Trás-os-Montes.
Na Beira Interior a oferta de cabrito foi relativamente fraca na área de mercado da Cova da Beira e média na Guarda e na Sertã, tendo diminuído em relação à semana anterior na Cova da Beira. A procura foi relativamente fraca na Guarda e na Sertã e relativamente animada na Cova da Beira, tendo ocorrido uma ligeira melhoria nas últimas semanas com a reabertura da restauração. Completa estabilidade de cotações dos cabritos.
Na Beira Litoral a oferta de cabrito foi muito fraca na área de mercado de Coimbra e fraca em Viseu; a procura foi muito fraca nas duas áreas analisadas. A reabertura da restauração não trouxe melhorias significativas da procura, revelando-se a oferta superior à procura, quer no caso dos cabritos, quer das cabras de refugo. Estabilidade de cotações nas duas áreas.
Em Trás-os-Montes a oferta de cabrito foi relativamente abundante e a procura foi muito fraca. Estabilidade de cotações dos cabritos de <10 kg nas três áreas de mercado analisadas, Alto Tâmega, Terra Fria e Terra Quente.
No Ribatejo e Oeste, na área de mercado do Ribatejo, a oferta de cabrito foi fraca e a procura muito fraca. Estabilidade de cotações dos cabritos, de <10 kg e de >10 kg.
No Alentejo a oferta de cabrito foi fraca e a procura muito fraca nas duas áreas de mercado analisadas, Alentejo Norte e Estremoz. Estabilidade de cotações dos cabritos, de <10 kg e de >10 kg, nas duas áreas referidas.

### COTAÇÕES MÉDIAS REGIONAIS - SEMANAIS

| Cabrito < 10 kg | MÉDIA DA SEMANA | VARIAÇÃO PERCENTUAL | | |
|---|---|---|---|---|
| | EUR / kg Peso Vivo | Semana Anterior | Semana Homóloga do ano anterior | Semana Homóloga do Quinquénio 2015-2019 |
| **Beira Interior** | **3,47** | 0,0 | -21,5 | -14,7 |
| **Beira Litoral** | **3,50** | 0,0 | -20,1 | -9,8 |
| **Trás-os-Montes** | **4,75** | 0,0 | -5,0 | -3,3 |

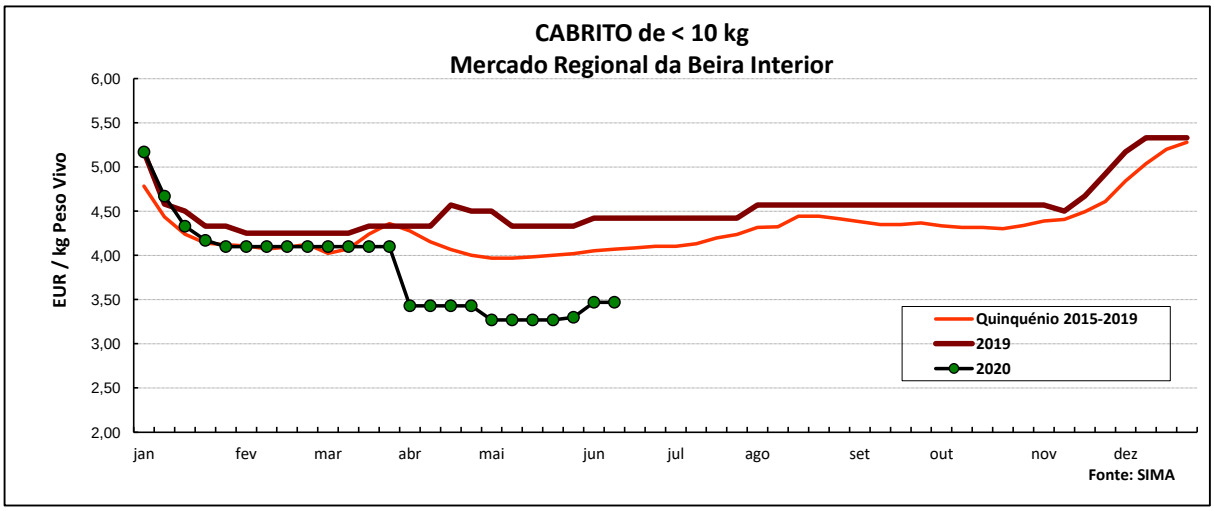

# Ovinos e Caprinos

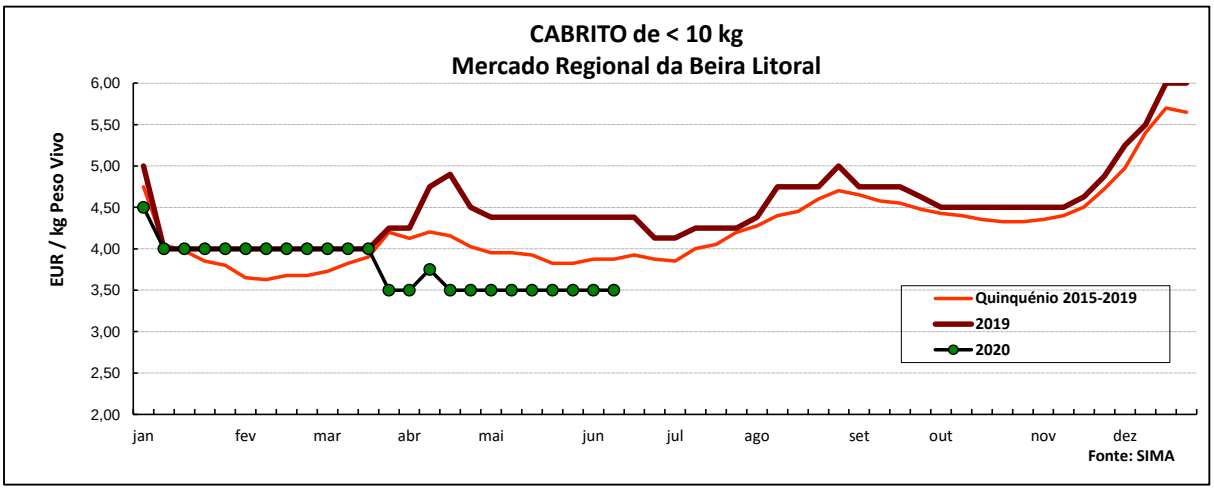


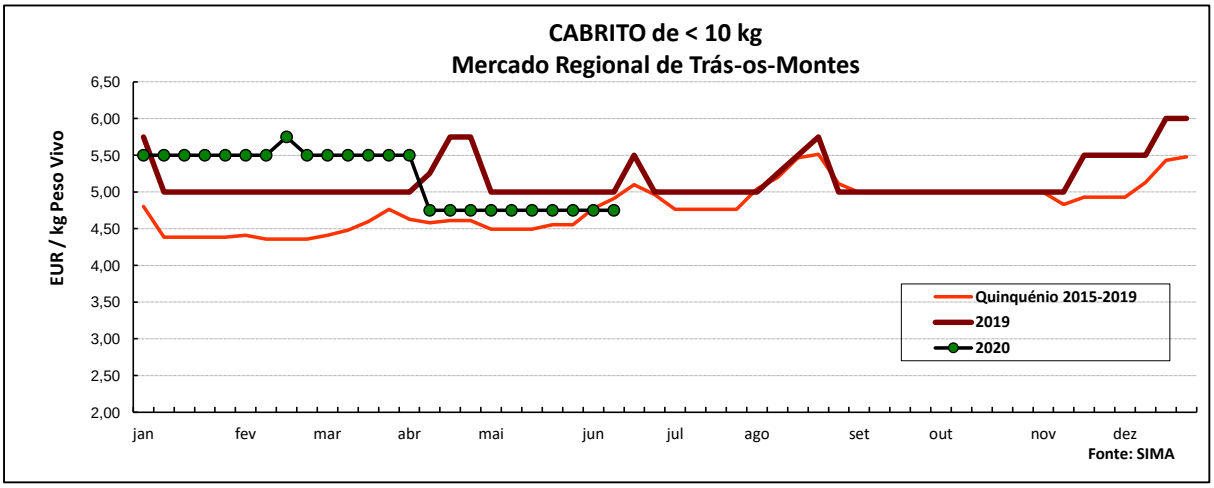


## COTAÇÕES MÉDIAS REGIONAIS - MENSAIS

| Cabrito < 10 kg | maio 2020 (EUR / kg Peso Vivo) | Variação Percentual | | |
|---|---|---|---|---|
| | | abril 2020 | maio 2019 | maio Quinquénio 2015-2019 |
| **Beira Interior** | **3,28** | -3,5 | -24,9 | -17,7 |
| **Beira Litoral** | **3,50** | -1,4 | -20,1 | -10,0 |
| **Trás-os-Montes** | **4,75** | -3,1 | -5,0 | 5,3 |

# Ovinos e Caprinos

## *PREÇOS MÉDIOS DE MERCADO NA U.E.*

### 1. BORREGOS PESADOS

| PAÍSES | *EUR / 100 Kg Peso Carcaça* | | VAR.% Sem. Ant. |
|---|---|---|---|
| | SEMANA DE 01/06 a 07/06/2020 | SEMANA DE 25/05 a 31/05/2020 | |
| **Bélgica** | 543,90 | 551,00 | -1,3 |
| **Alemanha** | 617,83 | 606,22 | 1,9 |
| **Estónia** | | | |
| **Espanha** | 518,83 | 512,30 | 1,3 |
| **França** | 656,00 | 649,00 | 1,1 |
| **Croácia** | 562,79 | 541,99 | 3,8 |
| **Irlanda** | 542,94 | 559,57 | -3,0 |
| **Itália** | 501,00 | 525,00 | -4,6 |
| **Chipre** | 539,00 | 522,00 | 3,3 |
| **Letónia** | 374,99 | 377,50 | -0,7 |
| **Lituânia** | 468,94 | | |
| **Hungria** | 547,30 | 522,76 | 4,7 |
| **Países Baixos** | 611,22 | 606,20 | 0,8 |
| **Áustria** | 553,00 | 545,00 | 1,5 |
| **Polónia** | | 429,16 | |
| **Portugal** | 428,50 | 423,50 | 1,2 |
| **Roménia** | 247,87 | 230,96 | 7,3 |
| **Eslovénia** | 577,90 | 564,09 | 2,4 |
| **Finlândia** | 364,40 | 364,40 | 0,0 |
| **Suécia** | 600,75 | 618,58 | -2,9 |
| **UE27** | 572,56 | 572,13 | 0,1 |

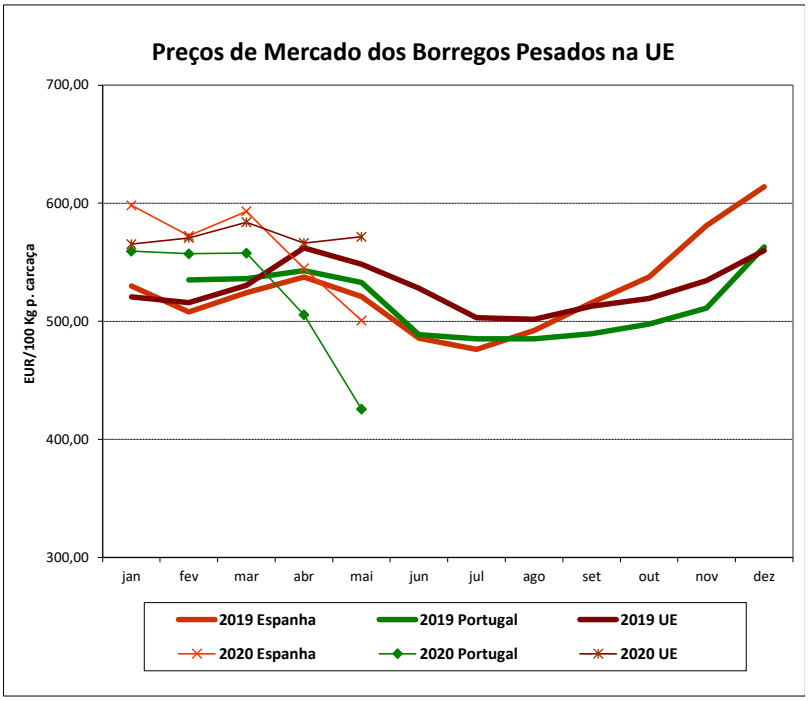


**Nota**: Em março de 2019 Portugal alterou a metodologia de cálculo do preço dos borregos leves (passando a incluir todas as categorias de borregos com peso de carcaça inferior a 13 Kg) e passou a comunicar o preço dos borregos pesados.

### 2. BORREGOS LEVES

| | | | |
|---|---|---|---|
| **Bulgária** | | 652,17 | |
| **Estónia** | | | |
| **Grécia** | 463,13 | 461,12 | 0,4 |
| **Espanha** | 553,22 | 547,31 | 1,1 |
| **Croácia** | 615,41 | 619,27 | -0,6 |
| **Itália** | 607,00 | 615,00 | -1,3 |
| **Letónia** | 349,53 | 370,88 | -5,8 |
| **Hungria** | 562,58 | 551,31 | 2,0 |
| **Polónia** | | | |
| **Portugal** | 553,10 | 532,30 | 3,9 |
| **Roménia** | 433,78 | | |
| **Eslovénia** | 559,02 | 533,05 | 4,9 |
| **Eslováquia** | 425,23 | 430,42 | -1,2 |
| **UE27** | 537,88 | 535,06 | 0,5 |

Fonte: Comissão Europeia - Regulamento de Execução (UE) 2017/1185

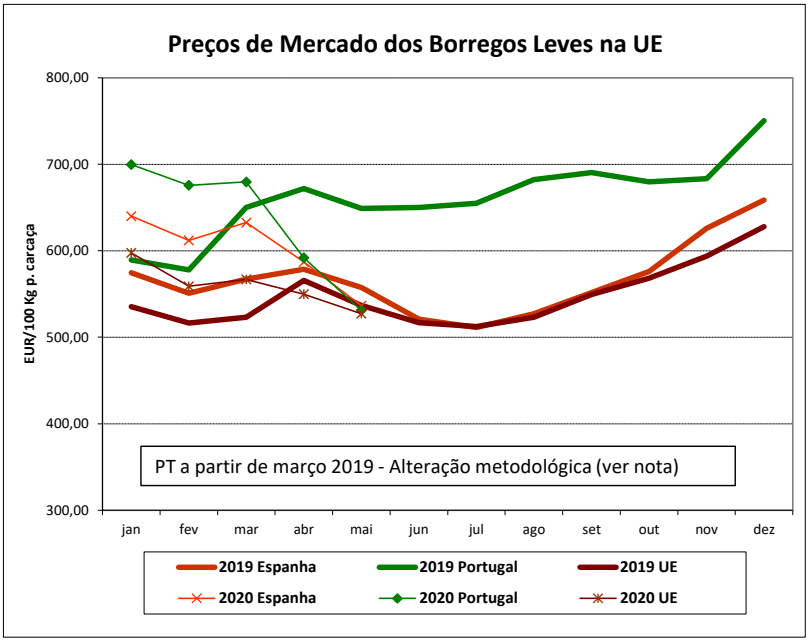

# Ovinos e Caprinos

## COMÉRCIO INTERNACIONAL - janeiro a março

| | ENTRADAS | | SAÍDAS | | Var. % | Var. % |
|---|---|---|---|---|---|---|
| | 2020 | 2019 | 2020 | 2019 | ENTRADAS 20/19 | SAÍDAS 20/19 |
| | | | | | | **Cabeças** |
| **Outros Ovinos Vivos** | 58 762 | 57 108 | 104 901 | 97 432 | 2,9 | 7,7 |
| **Ovinos Rep.Raça Pura** | 431 | 1 043 | | | -58,7 | |
| **Outros Caprinos Vivos** | | 87 | | | | |
| **Caprinos Rep.Raça Pura** | 585 | 1 254 | | | -53,3 | |
| | | | | | | **tonelada** |
| **Carne Ovino Congelada** | 455,8 | 497,7 | 25,2 | 48,6 | -8,4 | -48,1 |
| **Carne Ovino Fresca/Refrig.** | 729,4 | 744,6 | 99,4 | 100,3 | -2,0 | -0,9 |
| **Outros Ovinos Vivos** | 1 654,0 | 1 417,3 | 3 421,0 | 3 639,4 | 16,7 | -6,0 |
| **Ovinos Rep.Raça Pura** | 9,4 | 37,1 | | | -74,6 | |
| **Miudezas Ovino/Cap.** | 10,1 | 35,9 | 51,48 | 70,1 | -71,8 | -26,6 |
| **Carne Caprino Congelada** | 233,7 | 202,0 | 4,7 | 7,1 | 15,7 | -34,0 |
| **Carne Caprino Fres/Refrig.** | 258,3 | 209,6 | 0,4 | 0,6 | 23,2 | -33,4 |
| **Outros Caprinos Vivos** | | 1,0 | | | | |
| **Caprinos Rep.Raça Pura** | 6,2 | 24,4 | | | -74,6 | |
| **TOTAL - Ovinos** | 2 858,7 | 2 732,6 | 3 597,1 | 3 858,5 | 4,6 | -6,8 |
| **TOTAL - Caprinos** | 498,1 | 437,0 | 5,1 | 7,7 | 14,0 | -34,0 |
| | | | | | | **1000 EUR** |
| **Carne Ovino Congelada** | 3 129,2 | 3 082,8 | 64,9 | 210,6 | 1,5 | -69,2 |
| **Carne Ovino Fresca/Refrig.** | 4 112,4 | 4 153,2 | 320,4 | 502,1 | -1,0 | -36,2 |
| **Outros Ovinos Vivos** | 4 575,4 | 4 058,8 | 13 217,4 | 13 051,9 | 12,7 | 1,3 |
| **Ovinos Rep.Raça Pura** | 24,6 | 80,7 | | | -69,5 | |
| **Miudezas Ovino/Cap.** | 9,2 | 44,4 | 29,1 | 59,8 | -79,3 | -51,4 |
| **Carne Caprino Congelada** | 1 482,2 | 1 295,1 | 34,6 | 53,6 | 14,4 | -35,6 |
| **Carne Caprino Fres/Refrig.** | 1 363,1 | 1 036,2 | 2,5 | 3,0 | 31,6 | -15,9 |
| **Outros Caprinos Vivos** | 23,1 | 3,5 | | | 566,4 | |
| **Caprinos Rep.Raça Pura** | 23,1 | 88,7 | | | -73,9 | |
| **TOTAL - Ovinos** | 11 850,8 | 11 420,0 | 13 631,8 | 13 824,4 | 3,8 | -1,4 |
| **TOTAL - Caprinos** | 2 891,6 | 2 423,5 | 37,1 | 56,6 | 19,3 | -34,5 |

**FONTE: INE (dados preliminares)**

# Ovinos e Caprinos

## ÍNDICE DE PREÇOS DE PRODUTOS AGRÍCOLAS NO PRODUTOR (Base 2015)

**(Continente)**

| | abril 2020 | março 2020 | abril 2019 | Var. % Mês ant. | Var. % Mês ano ant. |
|---|---|---|---|---|---|
| **Ovinos e Caprinos** | 107,56 | 118,55 | 119,26 | -9,3 | -9,8 |

**FONTE: INE**

## ABATES APROVADOS PARA CONSUMO - janeiro a março

**(Portugal)**

| | Cabeças | | tonelada | | Var. Cabeças (%) | Var. tonel. (%) |
|---|---|---|---|---|---|---|
| | 2020 | 2019 | 2020 | 2019 | Acum.ano ant. | Acum.ano ant. |
| **Borregos de <10 Kg** | 40 083 | 40 903 | 256,8 | 272,7 | -2,0 | -5,8 |
| **Borregos de >10 Kg** | 102 981 | 83 507 | 1 349,2 | 1 195,4 | 23,3 | 12,9 |
| **Adultos** | 9 183 | 8 797 | 197,6 | 176,9 | 4,4 | 11,7 |
| **TOTAL - Ovinos** | 152 247 | 133 207 | 1 804 | 1 645 | 14,3 | 9,6 |
| **Cabritos** | 13 139 | 14 699 | 75,6 | 86,2 | -10,6 | -12,3 |
| **Adultos** | 2 415 | 2 304 | 41,1 | 39,2 | 4,8 | 4,9 |
| **TOTAL - Caprinos** | 15 554 | 17 003 | 116,7 | 125,4 | -8,5 | -6,9 |

**FONTE: INE (dados provisórios)**

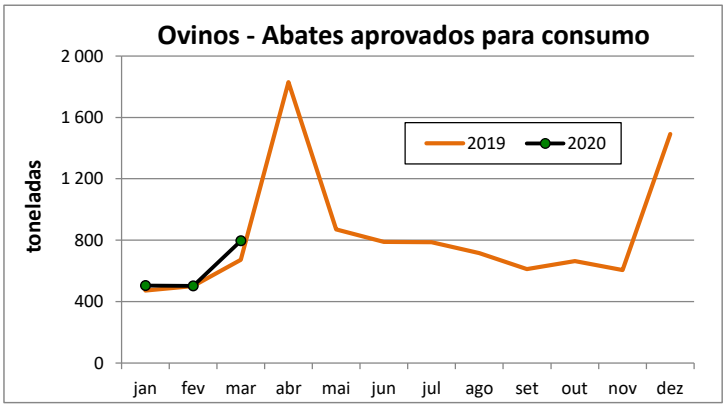


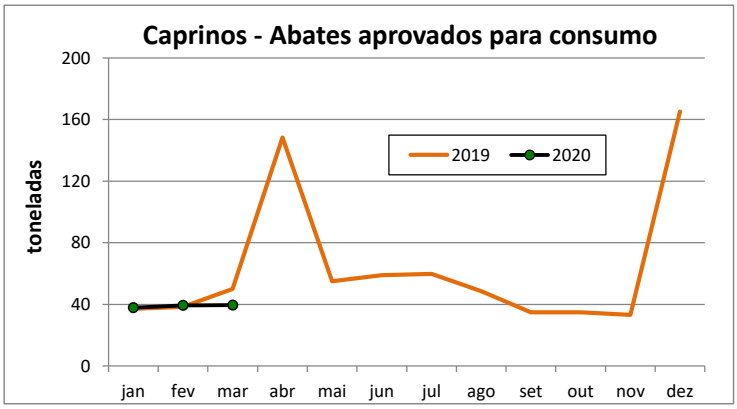


Para consulta de preços de produtos agrícolas consultar o site:
**www.gpp.pt/index.php/sima/sima-2018**
O SIMA no Facebook - **http://www.facebook.com/SIMA.Portugal**

O conhecimento do mercado é a chave do sucesso!

O SIMA disponibiliza informação essencial para os empresários agrícolas e outros agentes tomarem as melhores decisões

**Coordenação Central**
Gabinete de Planeamento, Políticas e Administração Geral
Direção de Serviços de Estatística
Divisão de Estatística
SISTEMA DE INFORMAÇÃO DE MERCADOS AGRÍCOLAS
Praça do Comércio
1149-010 LISBOA
Tel: 213 234 600
Fax: 213 234 603
**E-mail: sima@gpp.pt**