Newsletter Bovinos

24.ª Semana
08 a 14-06-2020

CONJUNTURA SEMANAL

Terceira semana consecutiva em que as cotações médias nacionais de novilhas e de novilhos não sofreram alterações.

Na região Trás-os-Montes, nas áreas de mercado Terra Fria e Alto Tâmega a oferta foi média/alta e a procura média/baixa.
Fraco volume de negócios. Alguma dificuldade no escoamento de produtos, devido ao baixo consumo. As saídas de animais de raças autóctones continuaram a ser realizadas conforme o estabelecido e acordado com as Grandes Superfícies. Não se estava a verificar qualquer influência de trocas comerciais com outros países no funcionamento do mercado, as quais se limitaram a pequenos negócios na região.
Manutenção de cotações.

Na região Entre Douro e Minho na área de mercado Douro e Minho Regional a oferta e a procura foram médias.
Escoamento lento devido ao baixo consumo. Continuava a existir concorrência de produto importado, sobretudo, de Espanha a preços inferiores e saída de vacas de abate e refugo para o mesmo país.
Manutenção de cotações

Na região Beira Litoral a oferta e a procura foram média/baixa.
A procura de animais de abate continuou a apresentar uma ligeira melhoria. A oferta destes animais na região foi suficiente, mas como a oferta dos mesmos continuou a apresentar carcaças muito grandes, os operadores continuaram a adquirir animais de menor porte de outras regiões. Continuou a venda de carne proveniente de Espanha. A procura de animais de criar continuou a aumentar, principalmente de raça Turina porque os consumidores continuaram a preferir criar os seus animais para consumo, por uma questão de confiança.
As cotações mantiveram os valores da semana anterior em todas as áreas de mercado: Aveiro, Viseu, Coimbra e Beira Litoral Regional.

Na região Beira Interior nas áreas de mercado Beira Interior Regional, Castelo Branco e Guarda a oferta foi média e a procura foi média/baixa.
Após a reabertura da restauração tendo em consideração o distanciamento social e a lotação máxima, muitas pessoas continuaram confinadas com receio de contágio da COVID 19. Os produtores que tinham contrato com as Grandes Superfícies continuaram a entregar as peças contratualizadas. A quantidade de produto vindo de Espanha influenciava os preços na área de mercado Guarda.
Houve manutenção de cotações dos diferentes produtos em todas as áreas de mercado.

Na região Ribatejo e Oeste, nas áreas de mercado Ribatejo Oeste Regional e Ribatejo a oferta foi média e a procura foi média/baixa. A procura continuava fraca.
Não houve alteração de cotações.

Na região Alentejo nas áreas de mercado Alentejo Litoral, Alentejo Norte e Elvas a oferta foi média e a procura foi média/baixa. Na área de mercado Estremoz a oferta e a procura foram médias. Nas áreas de mercado de Évora e Beja a oferta foi média/alta e a procura foi média.
Houve manutenção de cotações em todas as áreas de mercado.

A tendência da Bolsa de Bovino (Montijo) foi manutenção de cotações.

Nota: **Se não houver outra indicação as cotações referidas são as mais frequentes**

BOLSA
24 .ª Sessão - 12 de junho de 2020

Categoria	Cotação €/kg Peso Carcaça (R)		Variação	
	24.ª Sessão 12/05/2020	23.ª Sessão 05/06/2020	(€)	(%)
Novilho	3,67	3,67	0,00	0,00
Novilha	3,67	3,67	0,00	0,00
Vitela	4,70	4,70	0,00	0,00
Vaca	2,00	2,00	0,00	0,00

Fonte: Bolsa de Bovino-Montijo

Newsletter Bovinos

24.ª Semana
08 a 14-06-2020

ABATES APROVADOS PARA CONSUMO
janeiro a março

Portugal	Unidades (n.º)		Variação	peso (t)		Variação
Animal	2020	2019	(%)	2020	2019	(%)
Vitela - V	9 557	9 308	2,68	1 386	1 321	4,87
Vitelão - Z	23 724	21 169	12,07	4 446	3 902	13,94
Novilho	27 929	24 228	15,28	9 036	7 732	16,87
Boi	328	263	24,71	106	94	12,55
Vaca	16 913	17 161	-1,45	4 747	4 720	0,57
Novilha	12 198	10 745	13,52	2 901	2 496	16,22
TOTAL	**90 649**	**82 874**	**9,38**	**22 622**	**20 266**	**11,63**

Fonte: INE

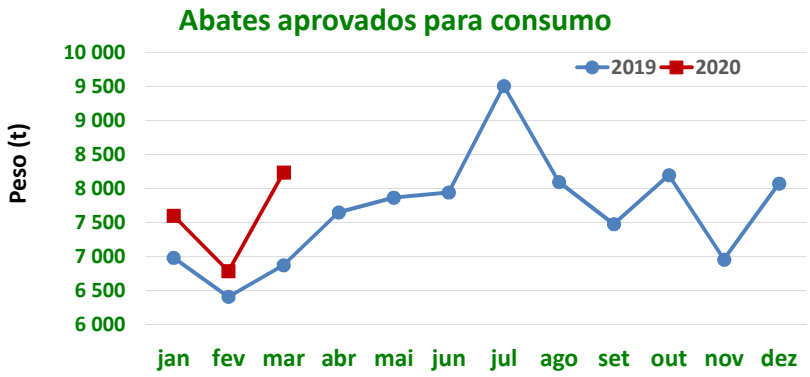

COTAÇÃO MÉDIA SEMANAL NACIONAL

PRODUTO (12≤idade<24 meses)	Cotação Média Semanal €/kg Peso Carcaça				Variação (%)		
	Sem 24 2020	Sem 23 2020	Sem 24 2019	Sem 24 Quinq 2015-2019	Sem 23 2020	Sem 24 2019	Sem 24 Quinq 2015-2019
Novilho cruz.Charolês	3,720	3,720	3,940	3,850	0,00	-5,58	-3,38
Novilho Turina	3,120	3,120	3,310	3,256	0,00	-5,74	-4,18
Novilha cruz.Charolês	3,700	3,700	3,920	3,826	0,00	-5,61	-3,29
Novilha Turina	3,175	3,175	3,360	3,278	0,00	-5,51	-3,14

Fonte: SIMA/GPP

COTAÇÃO MÉDIA MENSAL NACIONAL

PRODUTO (12 ≤ idade < 24 meses)	Cotação Média Mensal €/kg Peso Carcaça				Variação (%)		
	maio 2020	abril 2020	maio 2019	maio Quinq 2015-19	abril 2020	maio 2019	maio Quinq 2015-2019
Novilho cruz.Charolês	3,723	3,828	3,950	3,914	-2,76	-5,76	-4,88
Novilho Turina	3,111	3,178	3,310	3,294	-2,10	-6,02	-5,56
Novilha cruz.Charolês	3,716	3,827	3,930	3,913	-2,91	-5,45	-5,03
Novilha Turina	3,166	3,238	3,275	3,303	-2,22	-3,34	-4,15

Fonte: SIMA/GPP

Newsletter Bovinos

24.ª Semana
08 a 14-06-2020

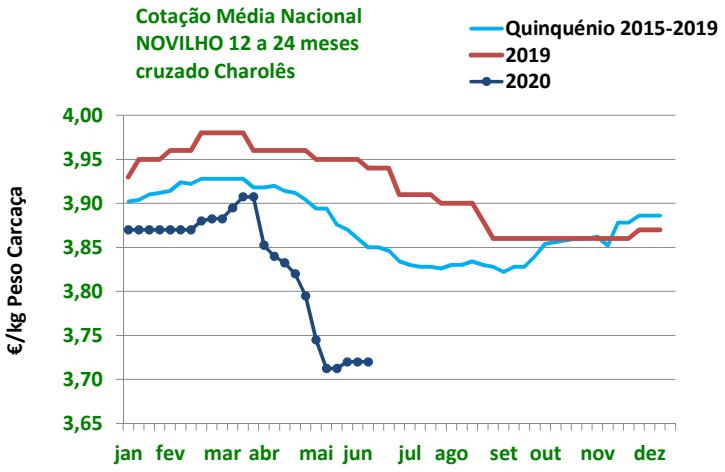

Fonte: SIMA/GPP

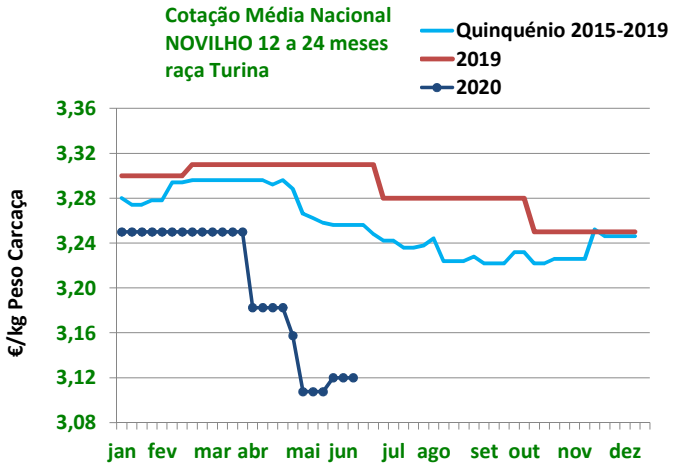

Fonte: SIMA/GPP

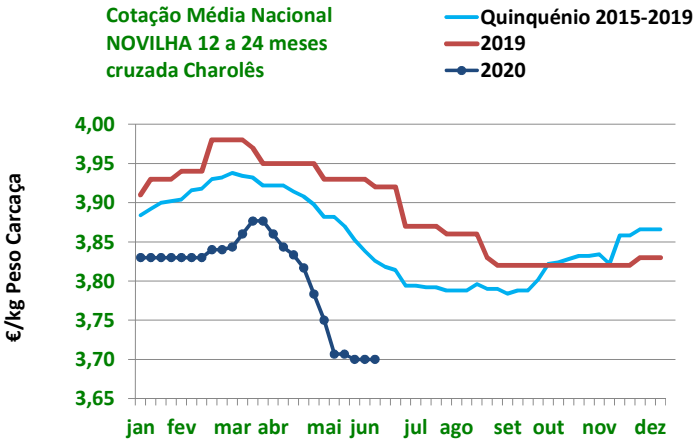

Fonte: SIMA/GPP

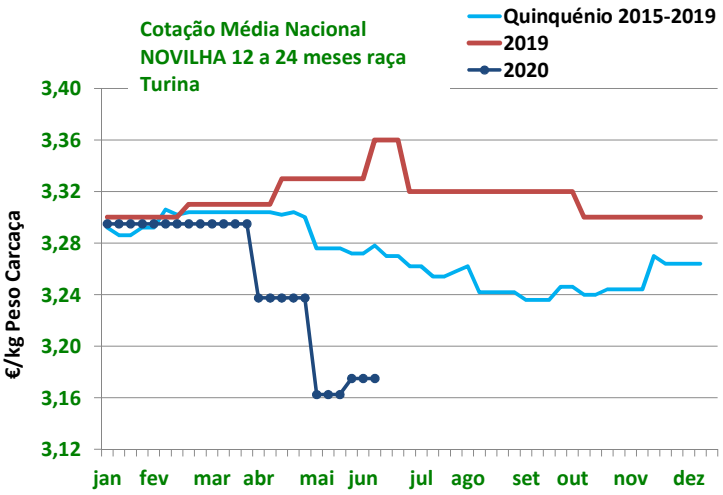

Fonte: SIMA/GPP

Newsletter Bovinos

24.ª Semana
08 a 14-06-2020

BOVINOS-PREÇO MÉDIO

23.ª Semana-01 a 07/06/2020

Categoria(*)	Classe(*)	Preço Médio						
		€/kg Peso Carcaça					€/100 kg Peso Carcaça	
		Norte	Centro	L.Vale Tejo	Alentejo	Açores	Continente	Portugal
Z Vitelão	U2	3,70	–	4,48	4,00	3,25	404,29	400,53
	U3	3,85	–	3,75	3,98	–	379,65	379,65
	R2	3,83	3,75	4,16	3,95	3,16	391,88	363,77
	R3	3,86	3,87	3,90	3,95	3,16	388,05	374,96
	O2	3,50	3,10	3,67	3,90	2,88	355,94	331,30
	O3	3,36	–	4,39	3,87	3,02	368,23	358,09
A Novilho	U2	3,85	3,65	3,66	4,00	3,43	372,67	371,75
	U3	3,81	3,61	3,90	4,00	3,29	387,32	383,82
	R2	3,80	3,64	3,66	3,95	3,14	371,49	360,68
	R3	3,78	3,64	4,03	3,89	3,16	395,32	386,67
	O2	3,54	3,40	3,40	3,71	2,88	350,23	327,53
	O3	3,40	–	4,09	3,63	2,87	363,30	347,83
B Macho n. castr. >2 anos	R3	2,39	3,60	–	–	2,30	252,74	248,07
C Boi	U2	–	–	2,40	–	–	240,00	240,00
	U3	–	–	–	–	–	–	–
	U4	–	–	–	–	–	–	–
	R3	4,50	–	–	–	–	450,00	450,00
	R4	4,50	–	–	–	–	450,00	450,00
	O3	3,00	–	–	–	–	300,00	300,00
	O4	–	–	–	–	–	–	–
D Vaca	R3	2,44	3,50	2,30	2,02	1,90	248,49	237,93
	R4	2,47	–	–	2,02	1,83	245,10	237,56
	O2	2,04	–	–	1,94	1,73	201,63	194,82
	O3	2,06	1,95	1,99	1,82	1,73	197,07	190,60
	O4	2,02	2,11		1,72	1,85	194,46	194,04
	P2	1,92	1,63	1,50	1,69	1,62	183,71	172,05
	P3	1,84				1,70	183,80	180,74
E Novilha	U2	3,72	3,73	3,60	3,99	3,43	367,63	367,14
	U3	3,74	3,80	4,09	3,90	3,45	394,49	389,91
	R2	3,80	3,65	3,67	3,87	3,12	372,32	369,91
	R3	3,76	3,64	3,95	3,80	3,04	387,02	376,70
	R4	–	–	4,05	–	–	405,32	405,32
	O2	3,30	3,41	4,01	3,74	2,89	348,58	336,12
	O3	3,20	4,08	4,01	3,70	2,77	366,80	346,34
	O4	3,67	–	4,00	–	–	379,66	379,66

(*) De acordo com a Grelha Comunitária de Classificação de Carcaças
Fonte:SIMA/GPP

ÍNDICE DE PREÇOS
Bovinos no produtor

(Base 2015)

Continente	abril	março	abril	Variação (%)	
Ano	2020 (Po)	2020 (Po)	2019	mar/20	abr/19
Índice	101,77	102,84	105,71	-1,04	-3,73

Fonte: INE
(Po) Valor provisório

Newsletter Bovinos

24.ª Semana
08 a 14-06-2020

UNIÃO EUROPEIA - PREÇO MÉDIO

I - NOVILHO R3

País(*)	Preço Médio (€/100 kg Peso Carcaça)		Variação (%)
	Semana 23 01 a 07/06/2020	Semana 22 25 a 31/05/2020	
Bélgica	297,00	297,00	0,00
Bulgária	–	–	–
República Checa	309,54	306,35	1,04
Dinamarca	321,39	319,88	0,47
Alemanha	355,55	353,53	0,57
Estónia	311,56	–	–
Irlanda**	361,51	361,70	-0,05
Grécia	–	–	–
Espanha	351,51	348,56	0,85
França	366,00	365,00	0,27
Croácia	339,65	339,15	0,15
Itália	404,09	376,99	7,19
Chipre	–	–	–
Letónia	279,62	–	–
Lituânia	268,14	255,26	5,05
Luxemburgo	346,72	358,09	-3,18
Hungria	–	–	–
Malta	–	–	–
Países Baixos	284,00	286,00	-0,70
Áustria	346,26	347,98	-0,49
Polónia	285,08	282,15	1,04
Portugal	386,67	349,48	10,64
Roménia	301,71	327,62	-7,91
Eslovénia	308,36	305,18	1,04
376,1836	370,36	360,73	2,67
Finlândia	383,95	389,37	-1,39
Suécia	427,88	420,14	1,84
U.E.	**351,54**	**348,81**	**0,78**
Reino Unido**	399,09	390,53	2,19

** Boi R3

Fonte: Comissão Europeia - Regulamento de Execução (UE) 2017/1185

(*)Ordenação de origem.

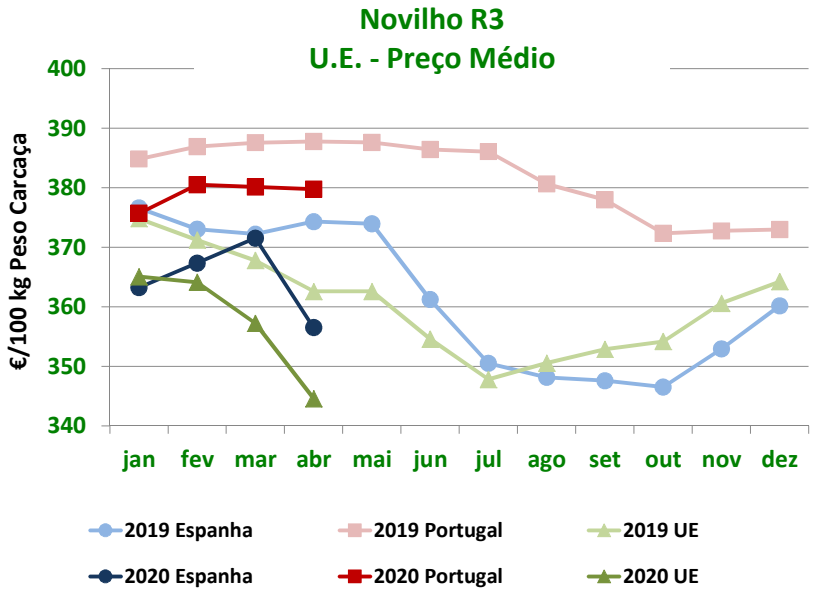

Fonte: Comissão Europeia - Regulamento de Execução (UE) 2017/1185

Newsletter Bovinos

24.ª Semana
08 a 14-06-2020

II - OUTROS BOVINOS

A. VITELO MACHO DE RECRIA
(8 dias a 4 semanas)

A.1 VITELO MACHO TIPO LEITEIRO

País(*)	Preço Médio (€/Cabeça)		Variação (%)
	Semana 23 01 a 07/06/2020	Semana 22 25 a 31/05/2020	
Bélgica	66,75	66,75	0,00
Dinamarca	57,01	57,00	0,01
Alemanha	46,31	40,14	15,37
Irlanda	146,50	111,87	30,96
Espanha	85,88	91,75	-6,40
França	62,00	60,00	3,33
Itália	101,22	99,60	1,63
Países Baixos	35,00	27,00	29,63
Áustria	70,93	85,56	-17,10
Polónia	117,58	115,83	1,51
Portugal		–	–
Roménia	65,33	65,33	0,00
U.E.	**74,31**	**69,82**	**6,44**
Reino Unido	60,21	72,09	-16,48

Fonte: Comissão Europeia - Regulamento de Execução (UE) 2017/1185
(*)Ordenação de origem.

A.2. VITELO MACHO PARA CARNE

País(*)	Preço Médio (€/Cabeça)		Variação (%)
	Semana 23 01 a 07/06/2020	Semana 22 25 a 31/05/2020	
Bélgica	304,17	300,83	1,11
Dinamarca	–	–	–
Alemanha	134,40	137,60	-2,33
Irlanda	203,09	159,26	27,52
Espanha	192,58	203,54	-5,38
França	205,00	206,00	-0,49
Itália	233,75	229,93	1,66
Países Baixos	124,00	118,00	5,08
Áustria	355,31	354,85	0,13
Polónia	163,12	137,64	18,51
Portugal	78,49	78,49	0,00
Roménia	321,62	306,92	4,79
U.E.	**194,37**	**188,91**	**2,89**
Reino Unido	221,94	242,52	-8,49

Fonte: Comissão Europeia - Regulamento de Execução (UE) 2017/1185
(*)Ordenação de origem.

B. BOVINOS PARA CARNE

B.1. VITELO E VITELA (6≤idade<12 meses)

País(*)	Preço Médio (€/kg Peso Vivo)		Variação (%)
	Semana 23 01 a 07/06/2020	Semana 22 25 a 31/05/2020	
Bélgica	4,36	4,30	1,40
Alemanha	1,95	1,95	0,00
Irlanda	2,20	2,21	-0,45
Espanha	2,41	2,42	-0,41
França	2,68	2,68	0,00
Itália	2,92	2,92	0,00
Áustria	2,01	2,35	-14,47
Polónia	2,41	2,41	0,00
Suécia	2,09	2,04	2,56
U.E.	**2,44**	**2,45**	**-0,36**
Reino Unido	1,90	1,99	-4,35

Fonte: Comissão Europeia - Regulamento de Execução (UE) 2017/1185
(*)Ordenação de origem

Newsletter Bovinos

24.ª Semana
08 a 14-06-2020

B. BOVINOS PARA CARNE

B.2. NOVILHO (12≤idade<24 meses)

País(*)	Preço Médio €/kg Peso Vivo		Variação (%)
	Semana 23 01 a 07/06/2020	Semana 22 25 a 31/05/2020	
Bélgica	3,98	3,93	1,27
Alemanha	–	–	–
Irlanda	1,87	1,90	-1,58
Espanha	–	–	–
França	2,34	2,34	0,00
Itália	2,71	2,71	0,00
Áustria	2,04	1,97	3,55
Polónia	–	–	–
Suécia	2,16	2,15	0,38
U.E.	**2,31**	**2,31**	**-0,03**
Reino Unido	2,12	2,05	3,42

Fonte: Comissão Europeia - Regulamento de Execução (UE) 2017/1185

(*)Ordenação de origem

B.3. NOVILHA (12≤idade<24 meses)

País(*)	Preço Médio €/kg Peso Vivo		Variação (%)
	Semana 23 01 a 07/06/2020	Semana 22 25 a 31/05/2020	
Bélgica	2,43	2,43	0,00
Irlanda	1,98	2,03	-2,46
França	2,42	2,37	2,11
Itália	2,83	2,83	0,00
Áustria	1,65	2,01	-17,91
Suécia	1,95	1,88	3,57
U.E.	**2,36**	**2,36**	**0,05**
Reino Unido	2,06	2,01	2,38

Fonte: Comissão Europeia - Regulamento de Execução (UE) 2017/1185

(*)Ordenação de origem

C. VITELO (Abatido idade < 8 meses)

País(*)	Preço Médio €/100 kg Peso Carcaça		Variação (%)
	Semana 23 01 a 07/06/2020	Semana 22 25 a 31/05/2020	
Bélgica	508,55	508,55	0,00
Alemanha	326,00	322,00	1,24
França	483,00	488,00	-1,02
Itália	395,50	416,67	-5,08
Países Baixos	341,95	341,95	0,00
U.E.	**406,70**	**411,20**	**-1,09**

Fonte: Comissão Europeia - Regulamento de Execução (UE) 2017/1185

(*)Ordenação de origem

Newsletter Bovinos

24.ª Semana
08 a 14-06-2020

PORTUGAL-COMÉRCIO INTERNACIONAL

janeiro a abril

N.º

Produto	Importação (n.º)		Variação	Exportação (n.º)		Variação
	2020	2019	(%)	2020	2019	(%)
Espécies domésticas, reprodutores de raça pura (vivas)	109	0	–	811	622	30,39
Espécies domésticas, não reprodutores de raça pura (vivas)	626	987	-36,58	17 436	22 818	-23,59
TOTAL: Animais vivos	**735**	**987**	**-25,53**	**18 247**	**23 440**	**-22,15**

Fonte: INE (valores preliminares, atualizados em 08 de maio de 2020)

janeiro a maio

PESO

Produto	Importação (t)		Variação	Exportação (t)		Variação
	2020	2019	(%)	2020	2019	(%)
Espécies domésticas, reprodutores de raça pura (vivas)	67,79	307,98	-77,99	582,61	400,11	45,61
Espécies domésticas, não reprodutores de raça pura (vivas)	143,90	297,45	-51,62	9 313,35	10 070,00	-7,51
Outros Animais (vivos)	1,50	11,88	-87,37	541,28	865,05	-37,43
SubTotal: Animais vivos	**213,19**	**617,30**	**-65,46**	**10 437,25**	**11 335,16**	**-7,92**
Carnes frescas ou refrigeradas	31 269,88	34 031,09	-8,11	2 806,72	3 031,54	-7,42
Carnes congeladas	4 511,53	5 318,50	-15,17	505,40	579,35	-12,77
Miudezas frescas ou refrigeradas	297,86	291,05	2,34	17,18	9,30	84,75
Miudezas congeladas	635,04	625,06	1,60	182,02	93,85	93,96
Carnes salgadas/secas/fumadas	17,26	28,24	-38,89	0,84	72,83	-98,85
Sub Total: Carnes	**36 731,57**	**40 293,95**	**-8,84**	**3 512,16**	**3 786,87**	**-7,25**
TOTAL: Animais vivos+Carnes	**36 944,76**	**40 911,25**	**-9,70**	**13 949,41**	**15 122,02**	**-7,75**

Fonte: INE (valores preliminares, atualizados em 09 de junho de 2020)

janeiro a maio

VALOR

Produto	Importação (1000 €)		Variação	Exportação (1000 €)		Variação
	2020	2019	(%)	2020	2019	(%)
Espécies domésticas, reprodutores de raça pura (vivas)	256,08	642,12	-60,12	872,77	619,09	40,98
Espécies domésticas, não reprodutores de raça pura (vivas)	520,08	810,53	-35,83	24 516,75	26 263,56	-6,65
Outros Animais (vivos)	1,25	33,93	-96,33	1 398,37	1 965,73	-28,86
SubTotal: Animais vivos	**777,40**	**1 486,58**	**-47,71**	**26 787,89**	**28 848,37**	**-7,14**
Carnes frescas ou refrigeradas	144 905,42	157 090,63	-7,76	8 814,23	8 920,98	-1,20
Carnes congeladas	19 817,47	24 994,01	-20,71	1 983,74	2 651,13	-25,17
Miudezas frescas ou refrigeradas	806,82	913,97	-11,72	53,98	36,58	47,57
Miudezas congeladas	1 181,73	1 211,17	-2,43	325,66	120,30	170,72
Carnes salgadas/secas/fumadas	150,02	207,60	-27,74	11,55	463,00	-97,51
Sub Total: Carnes	**166 861,45**	**184 417,38**	**-9,52**	**11 189,16**	**12 191,99**	**-8,23**
TOTAL: Animais vivos+Carnes	**167 638,85**	**185 903,97**	**-9,83**	**37 977,05**	**41 040,36**	**-7,46**

Fonte: INE (valores preliminares, atualizados em 09 de junho de 2020)

Para consulta de preços de produtos agrícolas consultar: www.gpp.pt/index.php/sima/sistema-de-informacao-de-mercados-agricolas-sima

O SIMA no Facebook: http://www.facebook.com/SIMA.Portugal

SISTEMA DE INFORMAÇÃO DE MERCADOS AGRÍCOLAS
Direção de Serviços de Estatística
Divisão de Estatística
Coordenação Central
Gabinete de Planeamento, Políticas e Administração Geral
Praça do Comércio, 1149-010 Lisboa
e-mail: sima@gpp.pt tel: 213 234 600