Newsletter

Informação Semanal – 01-06 a 07-06-2020

As Newsletter do SIMA podem também ser consultadas no facebook em: https://www.facebook.com/SIMA.Portugal

Ovinos e Caprinos

CONJUNTURA SEMANAL - OVINOS

Na semana em análise registou-se uma subida das cotações médias nacionais dos borregos de 22-28 kg (+16 cêntimos / kg) e dos borregos de >28 kg (+2 cêntimos / kg), em relação à semana anterior; estabilidade dos borregos de <12 kg.

Na Beira Interior a oferta de borrego foi relativamente fraca na área de mercado da Cova da Beira, média na Guarda e relativamente abundante em Castelo Branco; a procura foi fraca em Castelo Branco, relativamente fraca na Guarda e média na Cova da Beira. A procura registou uma ligeira melhoria com a reabertura da restauração que ocorreu a partir do dia 18 de maio, nomeadamente na Guarda. As cotações dos borregos mantiveram-se estáveis nas 3 áreas analisadas.

Na Beira Litoral a oferta de borrego foi fraca na área de mercado de Coimbra e média em Viseu; a procura foi muito fraca nas duas áreas de mercado referidas. A reabertura da restauração não trouxe melhorias significativas da procura, revelando-se a oferta superior à procura, quer no caso dos borregos, quer das ovelhas de refugo. Estabilidade de cotações dos borregos e dos animais adultos nas duas áreas.

No Ribatejo e Oeste, na área de mercado do Ribatejo, a oferta de ovinos foi relativamente abundante e a procura relativamente fraca. A relação oferta-procura está desequilibrada. Estabilidade generalizada de cotações.

No Alentejo a oferta de borrego foi média nas áreas de mercado de Beja, Alentejo Litoral, Alentejo Norte e Elvas e relativamente abundante em Évora e Estremoz. A procura foi fraca em Beja, relativamente fraca em Elvas, Alentejo Litoral, Alentejo Norte e Estremoz e média em Évora. Subida de cotações dos borregos de 13-21 Kg em Évora e Estremoz (+80 cêntimos / kg), dos de 22-28 kg no Alentejo Litoral, Évora e Estremoz (+27 a +32 cêntimos / kg) e dos de >28 kg no Alentejo Litoral (+10 cêntimos / kg).

Em Trás-os-Montes a oferta de borrego foi relativamente abundante e a procura muito fraca. Estabilidade de cotações dos borregos de <12 kg e de 13-21 kg nas três áreas de mercado analisadas, Alto Tâmega, Terra Fria e Terra Quente.

COTAÇÕES MÉDIAS NACIONAIS - SEMANAIS

PRODUTO	MÉDIA DA SEMANA	VARIAÇÃO PERCENTUAL		
	EUR / kg Peso Vivo	Semana Anterior	Semana Homóloga do ano anterior	Semana Homóloga do Quinquénio 2015-2019
Borrego de < 12 kg	**2,97**	0,0	-20,4	-16,1
Borrego de 22-28 kg	**2,48**	6,9	-0,8	8,8
Borrego de > 28 kg	**2,14**	0,9	-12,3	-4,0

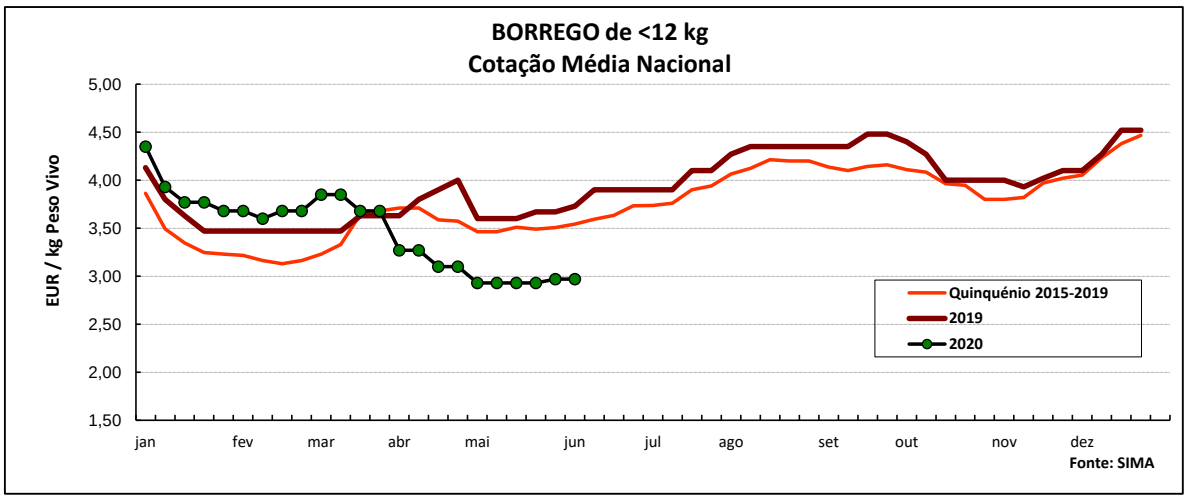

Ovinos e Caprinos

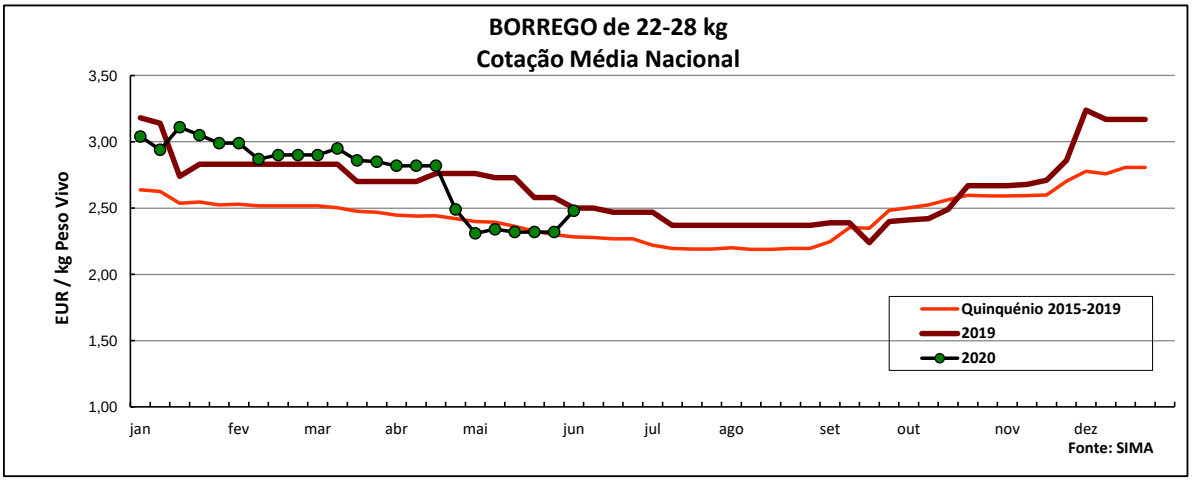

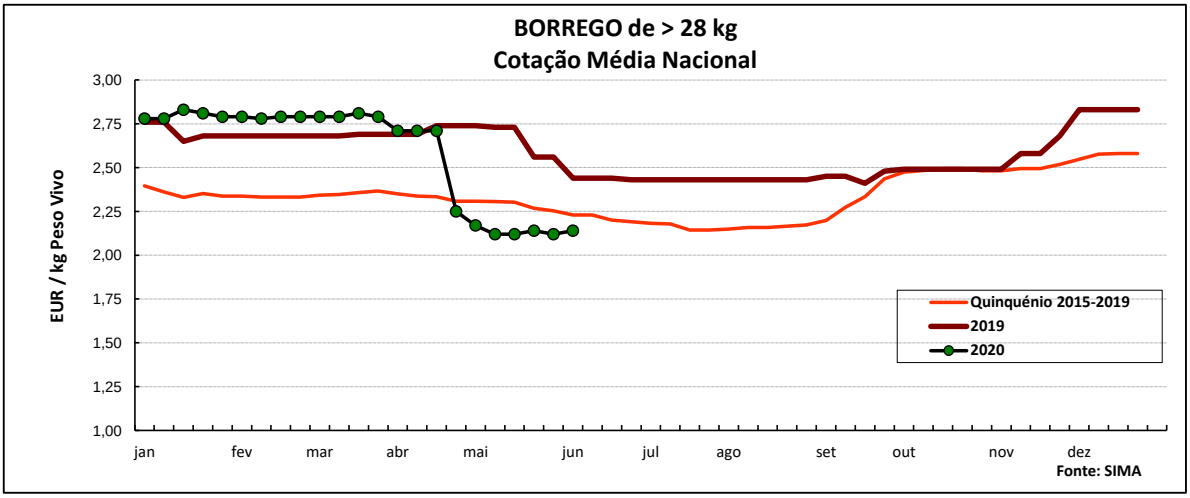

COTAÇÕES MÉDIAS NACIONAIS - MENSAIS

Produto	maio 2020 (EUR / kg Peso Vivo)	Variação Percentual		
		abril 2020	maio 2019	maio Quinquénio 2015-2019
Borrego de < 12 kg	**2,94**	-6,2	-19,0	-15,5
Borrego de 22-28 kg	**2,33**	-12,3	-13,1	-1,1
Borrego de > 28 kg	**2,13**	-15,3	-20,2	-7,0

Ovinos e Caprinos

CONJUNTURA SEMANAL - CAPRINOS

Na semana em análise verificou-se um aumento da cotação média dos cabritos de <10 kg na região da Beira Interior, +17 cêntimos / kg, em relação à semana anterior; estabilidade destes animais na Beira Litoral e em Trás-os-Montes.

Na Beira Interior a oferta de cabrito foi média nas três áreas de mercado analisadas, Cova da Beira, Guarda e Sertã. A procura foi relativamente fraca na Guarda e na Sertã e relativamente animada na Cova da Beira, tendo ocorrido uma ligeira melhoria nas últimas semanas com a reabertura da restauração. Subida das cotações máx. e +freq. dos cabritos de <10 kg na Sertã, +50 cêntimos / kg.

Na Beira Litoral a oferta de cabrito foi muito fraca na área de mercado de Coimbra e fraca em Viseu; a procura foi muito fraca nas duas áreas analisadas. A reabertura da restauração não trouxe melhorias significativas da procura, revelando-se a oferta superior à procura, quer no caso dos cabritos, quer das cabras de refugo. Estabilidade das cotações dos cabritos de <10 kg nas duas áreas e redução das cabras de refugo em Coimbra, -5 EUR / Unidade.

Em Trás-os-Montes a oferta de cabrito foi relativamente abundante e a procura foi muito fraca. Estabilidade de cotações dos cabritos de <10 kg nas três áreas de mercado analisadas, Alto Tâmega, Terra Fria e Terra Quente.

No Ribatejo e Oeste, na área de mercado do Ribatejo, a oferta de cabrito foi fraca e a procura muito fraca, o que é habitual na região nesta época do ano. Estabilidade de cotações dos cabritos, de <10 kg e de >10 kg.

No Alentejo a oferta de cabrito foi fraca e a procura muito fraca nas duas áreas de mercado analisadas, Alentejo Norte e Estremoz. Estabilidade de cotações dos cabritos, de <10 kg e de >10 kg.

COTAÇÕES MÉDIAS REGIONAIS - SEMANAIS

Cabrito < 10 kg	MÉDIA DA SEMANA	VARIAÇÃO PERCENTUAL		
	EUR / kg Peso Vivo	Semana Anterior	Semana Homóloga do ano anterior	Semana Homóloga do Quinquénio 2015-2019
Beira Interior	**3,47**	5,2	-21,5	-14,3
Beira Litoral	**3,50**	0,0	-20,1	-9,8
Trás-os-Montes	**4,75**	0,0	-5,0	-0,6

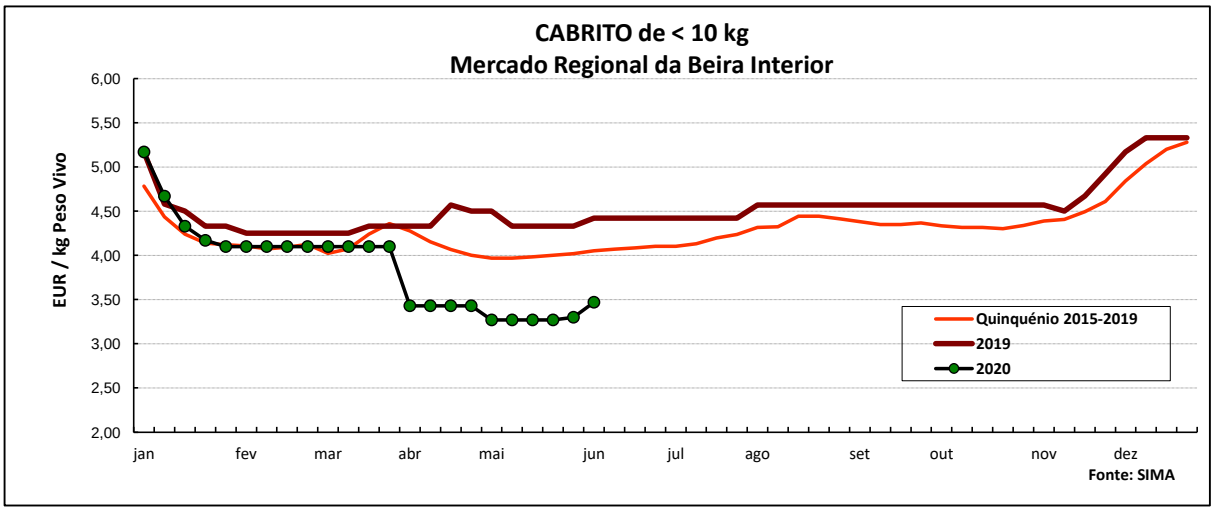

Ovinos e Caprinos

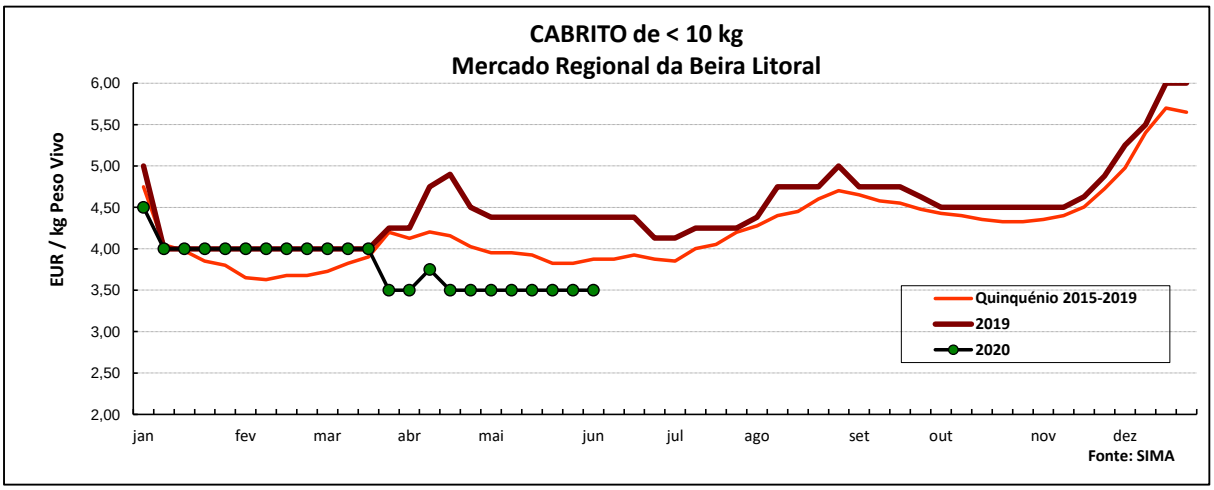

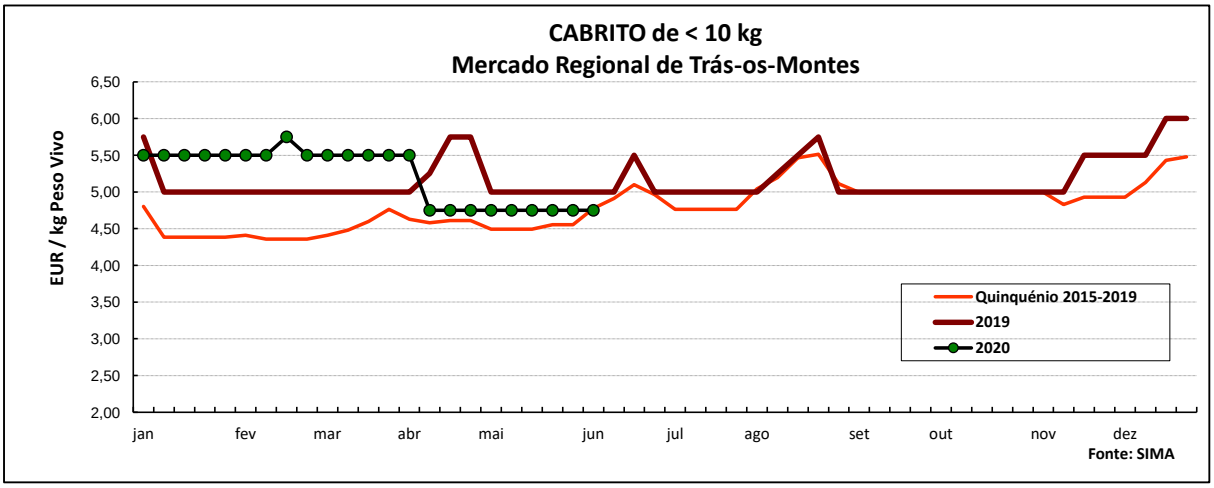

COTAÇÕES MÉDIAS REGIONAIS - MENSAIS

Cabrito < 10 kg	maio 2020 (EUR / kg Peso Vivo)	Variação Percentual		
		abril 2020	maio 2019	maio Quinquénio 2015-2019
Beira Interior	**3,28**	-3,5	-24,9	-17,7
Beira Litoral	**3,50**	-1,4	-20,1	-10,0
Trás-os-Montes	**4,75**	-3,1	-5,0	5,3

Ovinos e Caprinos

PREÇOS MÉDIOS DE MERCADO NA U.E.

1. BORREGOS PESADOS

PAÍSES	*EUR / 100 Kg Peso Carcaça*		VAR.% Sem. Ant.
	SEMANA DE 25/05 a 31/05/2020	SEMANA DE 18/05 a 24/05/2020	
Bélgica	551,00	546,50	0,8
Alemanha	606,22	619,42	-2,1
Estónia			
Espanha	512,30	496,50	3,2
França	649,00	647,00	0,3
Croácia	541,99	520,73	4,1
Irlanda	559,57	578,58	-3,3
Itália	525,00	520,00	1,0
Chipre	522,00	515,00	1,4
Letónia	377,50	373,88	1,0
Lituânia			
Hungria	525,36	535,62	-1,9
Países Baixos	606,20	589,99	2,7
Áustria	545,00	551,00	-1,1
Polónia	429,16		
Portugal	423,50	428,50	-1,2
Roménia	230,96	317,44	-27,2
Eslovénia	564,09	583,68	-3,4
Finlândia	364,40	369,31	-1,3
Suécia	618,58	608,45	1,7
UE27	572,16	576,40	-0,7

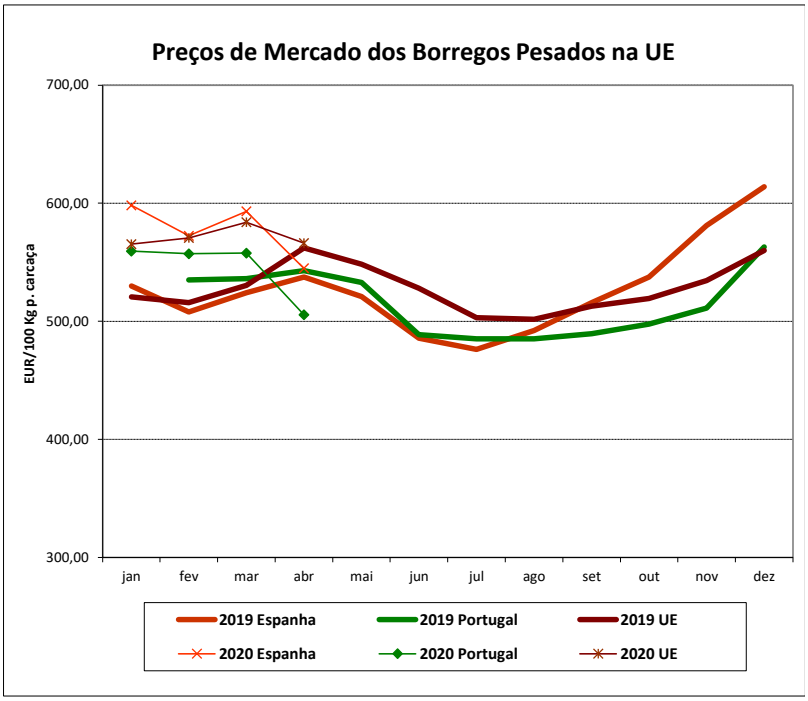

Nota: Em março de 2019 Portugal alterou a metodologia de cálculo do preço dos borregos leves (passando a incluir todas as categorias de borregos com peso de carcaça inferior a 13 Kg) e passou a comunicar o preço dos borregos pesados.

2. BORREGOS LEVES

Bulgária	652,17	649,34	0,4
Estónia			
Grécia	461,12	462,30	-0,3
Espanha	547,31	531,65	2,9
Croácia	619,27	638,00	-2,9
Itália	615,00	612,00	0,5
Letónia	370,88	414,69	-10,6
Hungria	535,80	554,42	-3,4
Polónia			
Portugal	532,30	528,90	0,6
Roménia			
Eslovénia	533,05	539,78	-1,2
Eslováquia	430,42		
UE27	535,05	527,07	1,5

Fonte: Comissão Europeia - Regulamento de Execução (UE) 2017/1185

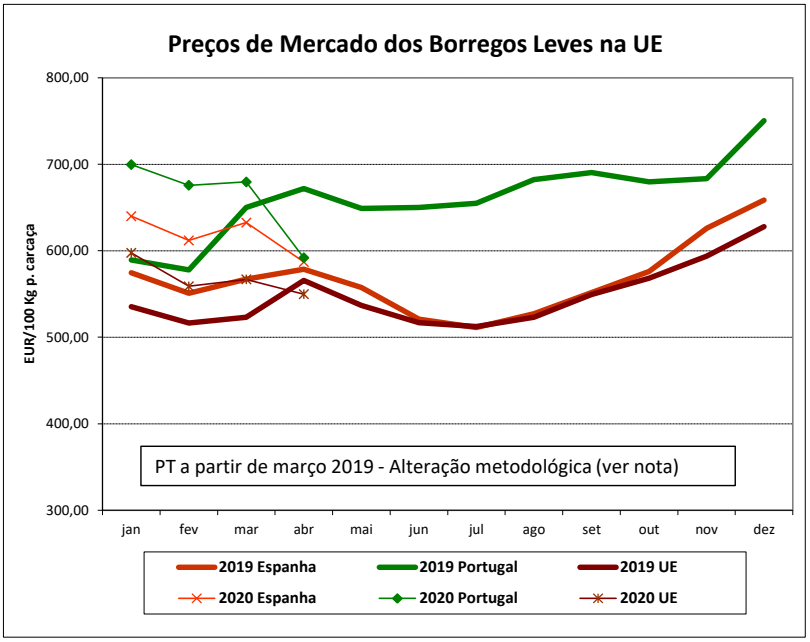

Ovinos e Caprinos

COMÉRCIO INTERNACIONAL - janeiro a março

	ENTRADAS		SAÍDAS		Var. %	Var. %
	2020	2019	2020	2019	ENTRADAS 20/19	SAÍDAS 20/19
						Cabeças
Outros Ovinos Vivos	58 762	57 108	104 901	97 432	2,9	7,7
Ovinos Rep.Raça Pura	431	1 043			-58,7	
Outros Caprinos Vivos		87				
Caprinos Rep.Raça Pura	585	1 254			-53,3	
						tonelada
Carne Ovino Congelada	455,8	497,7	25,2	48,6	-8,4	-48,1
Carne Ovino Fresca/Refrig.	729,4	744,6	99,4	100,3	-2,0	-0,9
Outros Ovinos Vivos	1 654,0	1 417,3	3 421,0	3 639,4	16,7	-6,0
Ovinos Rep.Raça Pura	9,4	37,1			-74,6	
Miudezas Ovino/Cap.	10,1	35,9	51,48	70,1	-71,8	-26,6
Carne Caprino Congelada	233,7	202,0	4,7	7,1	15,7	-34,0
Carne Caprino Fres/Refrig.	258,3	209,6	0,4	0,6	23,2	-33,4
Outros Caprinos Vivos		1,0				
Caprinos Rep.Raça Pura	6,2	24,4			-74,6	
TOTAL - Ovinos	2 858,7	2 732,6	3 597,1	3 858,5	4,6	-6,8
TOTAL - Caprinos	498,1	437,0	5,1	7,7	14,0	-34,0
						1000 EUR
Carne Ovino Congelada	3 129,2	3 082,8	64,9	210,6	1,5	-69,2
Carne Ovino Fresca/Refrig.	4 112,4	4 153,2	320,4	502,1	-1,0	-36,2
Outros Ovinos Vivos	4 575,4	4 058,8	13 217,4	13 051,9	12,7	1,3
Ovinos Rep.Raça Pura	24,6	80,7			-69,5	
Miudezas Ovino/Cap.	9,2	44,4	29,1	59,8	-79,3	-51,4
Carne Caprino Congelada	1 482,2	1 295,1	34,6	53,6	14,4	-35,6
Carne Caprino Fres/Refrig.	1 363,1	1 036,2	2,5	3,0	31,6	-15,9
Outros Caprinos Vivos	23,1	3,5			566,4	
Caprinos Rep.Raça Pura	23,1	88,7			-73,9	
TOTAL - Ovinos	11 850,8	11 420,0	13 631,8	13 824,4	3,8	-1,4
TOTAL - Caprinos	2 891,6	2 423,5	37,1	56,6	19,3	-34,5

FONTE: INE (dados preliminares)

Ovinos e Caprinos

ÍNDICE DE PREÇOS DE PRODUTOS AGRÍCOLAS NO PRODUTOR (Base 2015)

(Continente)

	abril 2020	março 2020	abril 2019	Var. % Mês ant.	Var. % Mês ano ant.
Ovinos e Caprinos	107,56	118,55	119,26	-9,3	-9,8

FONTE: INE

ABATES APROVADOS PARA CONSUMO - janeiro a março

(Portugal)

	Cabeças		tonelada		Var. Cabeças (%)	Var. tonel. (%)
	2020	2019	2020	2019	Acum.ano ant.	Acum.ano ant.
Borregos de <10 Kg	40 083	40 903	256,8	272,7	-2,0	-5,8
Borregos de >10 Kg	102 981	83 507	1 349,2	1 195,4	23,3	12,9
Adultos	9 183	8 797	197,6	176,9	4,4	11,7
TOTAL - Ovinos	152 247	133 207	1 804	1 645	14,3	9,6
Cabritos	13 139	14 699	75,6	86,2	-10,6	-12,3
Adultos	2 415	2 304	41,1	39,2	4,8	4,9
TOTAL - Caprinos	15 554	17 003	116,7	125,4	-8,5	-6,9

FONTE: INE (dados provisórios)

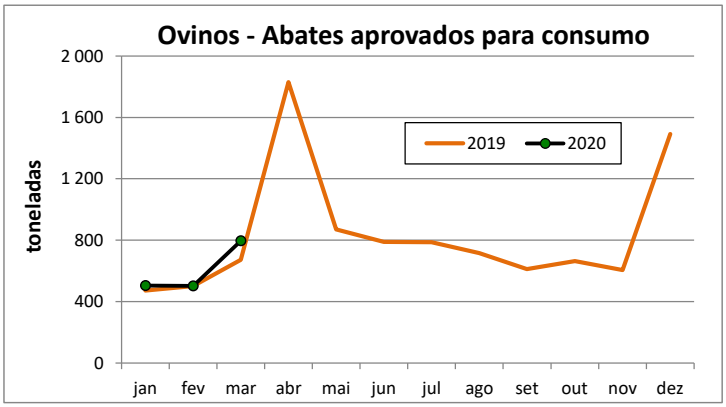

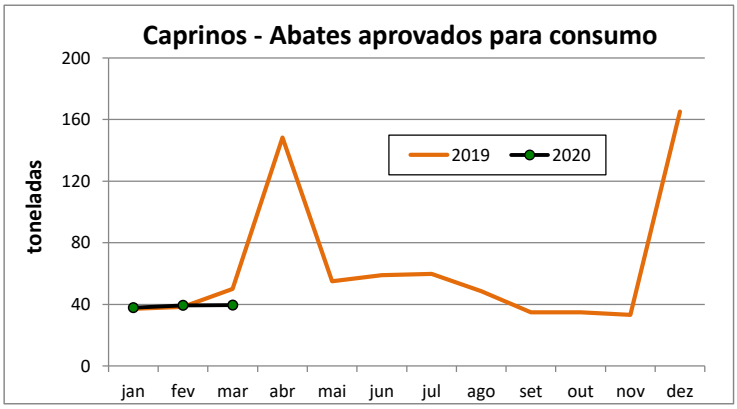

Para consulta de preços de produtos agrícolas consultar o site:
www.gpp.pt/index.php/sima/sima-2018
O SIMA no Facebook - **http://www.facebook.com/SIMA.Portugal**

O conhecimento do mercado é a chave do sucesso!

O SIMA disponibiliza informação essencial para os empresários agrícolas e outros agentes tomarem as melhores decisões

Coordenação Central
Gabinete de Planeamento, Políticas e Administração Geral
Direção de Serviços de Estatística
Divisão de Estatística
SISTEMA DE INFORMAÇÃO DE MERCADOS AGRÍCOLAS
Praça do Comércio
1149-010 LISBOA
Tel: 213 234 600
Fax: 213 234 603
E-mail: sima@gpp.pt