Newsletter

Informação Semanal – 01-06 a 07-06-2020

As Newsletter do SIMA podem também ser consultadas no facebook em: https://www.facebook.com/SIMA.Portugal

Coelhos

CONJUNTURA SEMANAL - COELHOS

Na semana em análise, as cotações médias nacionais do coelho, vivo (de 2,2 a 2,5 kg) e abatido (de 1,1 a 1,3 kg), mantiveram-se de novo estáveis em relação à semana anterior. A oferta de coelho foi relativamente abundante e a procura média. Nesta primeira semana do mês a procura registou uma melhoria e a oferta uma diminuição, pelo que o mercado está mais equilibrado. O aumento da procura está relacionado com a existência de várias promoções nas superfícies de venda.
Apesar do aumento da procura, a cotação do coelho vivo manteve-se estável de acordo com a Bolsa de Madrid/Loncun. As cotações do coelho abatido também não apresentaram quaisquer alterações em relação à semana anterior.

COTAÇÕES MÉDIAS NACIONAIS - SEMANAIS

PRODUTO	Unidade de Comercialização	MÉDIA DA SEMANA	Variação Percentual		
			Semana anterior	Semana homóloga do ano anterior	Semana homóloga do Triénio 2017-2019
Coelho vivo - 2,2 a 2,5 kg	EUR / kg Peso vivo	1,65	0,0	-10,8	-1,8
Coelho abatido - 1,1 a 1,3 kg	EUR / kg Peso carcaça	3,85	0,0	-6,1	0,5

NOTA: Como a recolha de cotações e acompanhamento do mercado dos coelhos se iniciou em janeiro de 2017, apenas é possível a comparação com a semana homóloga do triénio 2017-2019.

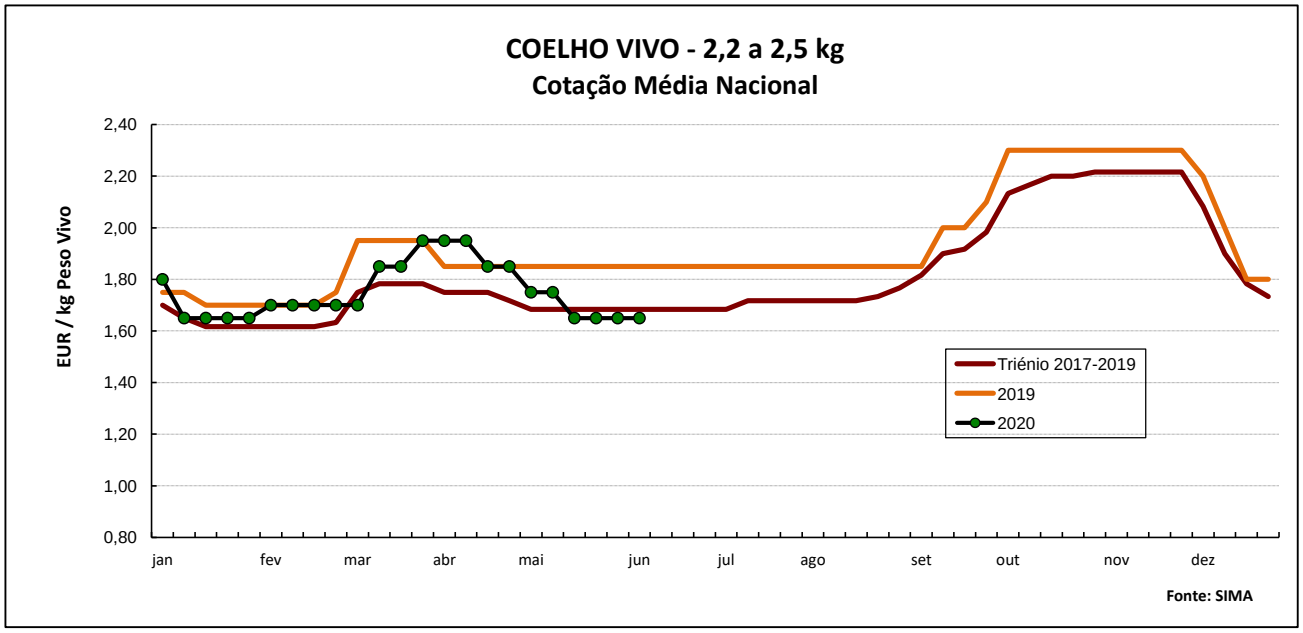

Coelhos

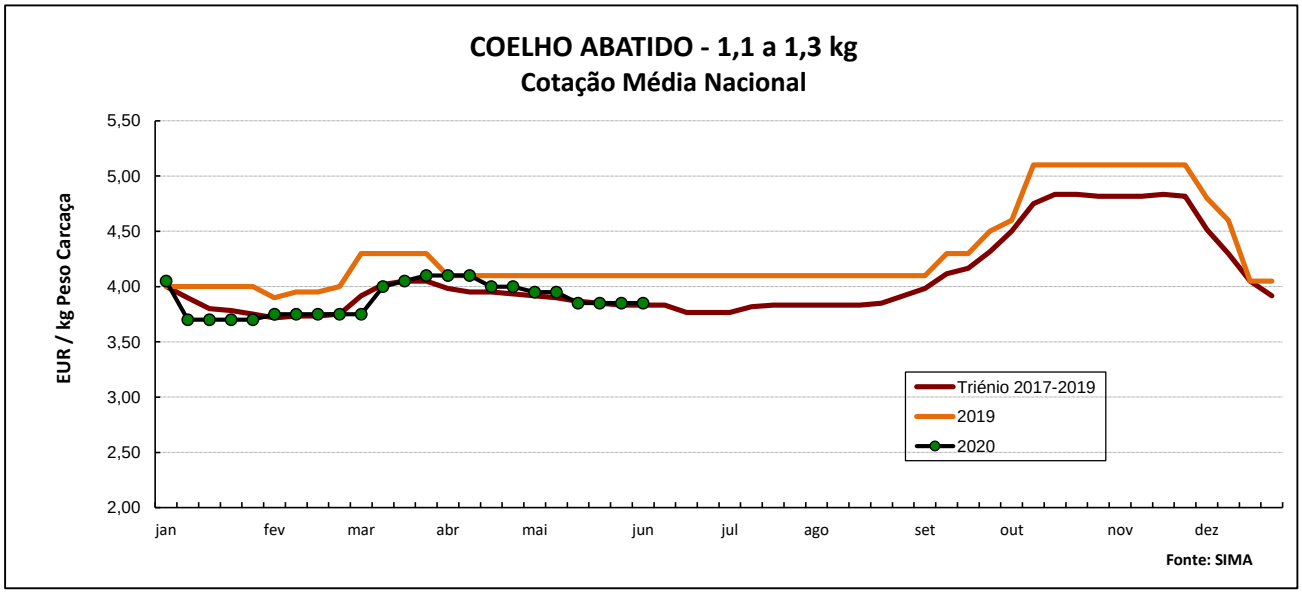

GRÁFICO - EVOLUÇÃO DA COTAÇÃO DO COELHO VIVO NA BOLSA DE MADRID/LONCUN

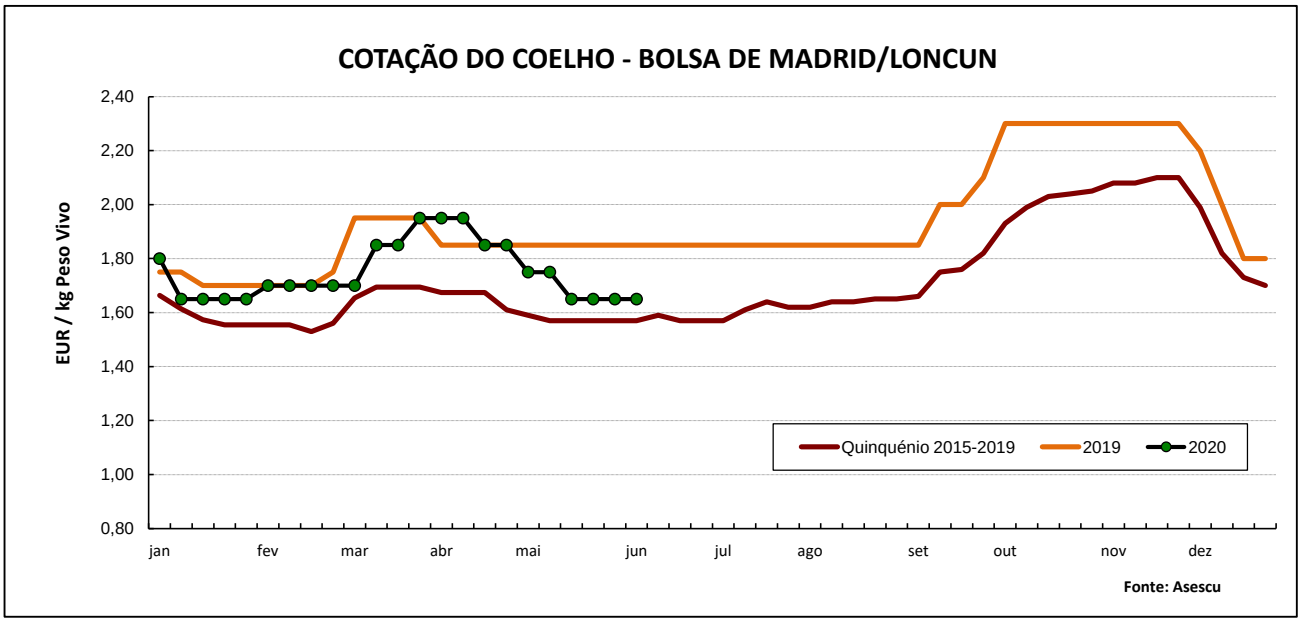

COTAÇÕES MÉDIAS NACIONAIS - MENSAIS

PRODUTO	Unidade de Comercialização	maio 2020	Variação Percentual		
			abril 2020	maio 2019	maio Triénio 2017-2019
Coelho vivo - 2,2 a 2,5 kg	EUR / kg Peso vivo	**1,68**	-10,4	-9,5	-0,9
Coelho abatido - 1,1 a 1,3 kg	EUR / kg Peso carcaça	**3,88**	-3,8	-5,5	-0,2

Coelhos

Cotações em Mercados / Bolsas de outros países da União Europeia

1. ESPANHA

1.1. MADRID / LONCUN - BOLSA

		sem 22/2020	sem 23/2020	Var. Sem Ant. (cêntimos/kg)	Variação (%) Sem. Ant.
Coelho jovem 1,75 - 2,20 kg	EUR / kg P.Vivo	1,650	1,650	0,0	0,0

1.2. MONCUN (BOLSAS DE BELLPUIG E MERCOLÉRIDA)

		sem 22/2020	sem 23/2020	Var. Sem Ant. (cêntimos/kg)	Variação (%) Sem. Ant.
Coelho de 1,900 - 2,125 kg	EUR / kg P.Vivo	1,650	1,650	0,0	0,0
Coelho com mais de 2,125 kg	EUR / kg P.Vivo	1,620	1,620	0,0	0,0

s.c. - sem cotação

1.3. PREÇO MÉDIO NACIONAL DE ESPANHA

		sem 21/2020	sem 22/2020	Variação Sem Ant. (cêntimos/kg)	Variação (%) Sem. Ant.
Coelho jovem de 1,80 - 2,20 kg	EUR / kg P.Vivo	1,6793	1,6741	-0,5	-0,3

2. FRANÇA

2.1. COTAÇÃO NACIONAL - PRODUÇÃO

		07/05/2020	15/05/2020	Var. Sem Ant. (cêntimos/kg)	Variação (%) Sem. Ant.
Coelho Vivo	EUR / kg P.Vivo	1,910	1,910	0,0	0,0

2.2. RUNGIS

		29/05/2020	05/06/2020	Var. Sem Ant. (cêntimos/kg)	Variação (%) Sem. Ant.
Coelho "Standard"	EUR / kg P.Carcaça	4,60	4,40	-20,0	-4,3
Coelho "Trie"	EUR / kg P.Carcaça	5,80	5,70	-10,0	-1,7

3. ITÁLIA - CUNCoelhos

		29/05/2020		05/06/2020		Variação Sem Ant. (cêntimos/kg)	Variação (%) Sem. Ant.
		Cot. Mínima	Cot. Máxima	Cot. Mínima	Cot. Máxima		
Coelho até 2,5 kg	EUR / kg P.Vivo	1,200	1,260	1,260	1,320	6,0	5,0
Coelho com >2,5 kg	EUR / kg P.Vivo	1,260	1,320	1,320	1,380	6,0	4,8

s.c. - sem cotação

Coelhos

ABATES APROVADOS PARA CONSUMO - janeiro a março

(Portugal)

	1000 Cabeças		tonelada		Var. Cabeças (%)	Var. tonel. (%)
	2020	2019	2020	2019	Acum.ano ant.	Acum.ano ant.
Coelhos	1 061	1 150	1 311	1 415	-7,7	-7,3

FONTE: INE (dados provisórios)

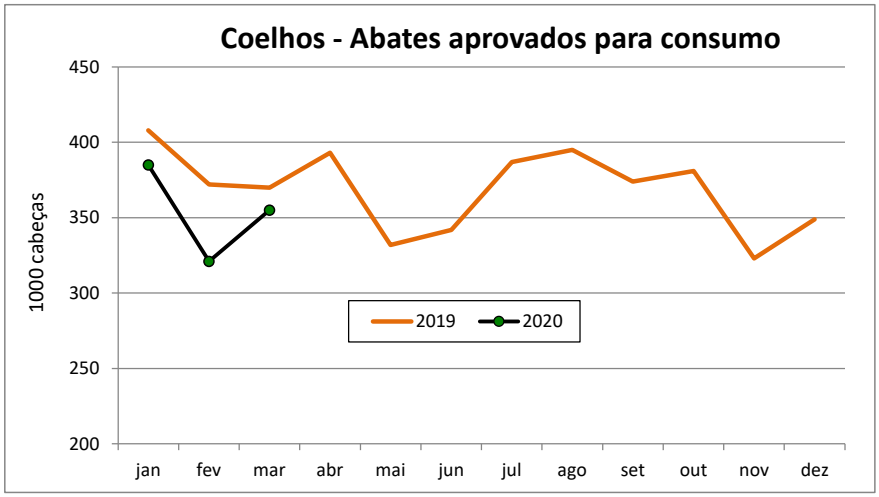

COMÉRCIO INTERNACIONAL DE COELHOS - janeiro a março

	ENTRADAS		SAÍDAS		Var. %	Var. %
	2020	2019	2020	2019	ENTRADAS 20/19	SAÍDAS 20/19
						Cabeças
Coelhos Domésticos	101 999	91 515	238 016	246 091	11,5	-3,3
						tonelada
Carne e Miudezas de Coelhos	485,6	546,6	114,7	97,2	-11,2	18,0
Carne e Miudezas de Lebres	5,7	6,2	0,3	1,5	-8,6	-82,4
Coelhos Domésticos	228,8	199,5	281,7	285,2	14,7	-1,2
Lebres				125,4		-100,0
TOTAL - Carne/Miud	491,3	552,8	114,9	98,7	-11,1	16,5
TOTAL - Animais vivos	228,8	199,5	281,7	410,6	14,7	-31,4
						1000 EUR
Carne e Miudezas de Coelhos	1 727	1 973	519	424	-12,5	22,2
Carne e Miudezas de Lebres	33	37	1	7	-11,7	-84,8
Coelhos Domésticos	429	368	529	498	16,7	6,3
Lebres				207		-100,0
TOTAL	2 189	2 378	1 049	1 136	-7,9	-7,7

FONTE: INE (dados preliminares)

Para consulta de preços de produtos agrícolas consultar o site:
www.gpp.pt/index.php/sima/sima-2018
O SIMA no Facebook - **http://www.facebook.com/SIMA.Portugal**

O conhecimento do mercado é a chave do sucesso!
O SIMA disponibiliza informação essencial para os empresários agrícolas e outros agentes tomarem as melhores decisões

Coordenação Central
Gabinete de Planeamento, Políticas e Administração Geral
Direção de Serviços de Estatística
Divisão de Estatística
SISTEMA DE INFORMAÇÃO DE MERCADOS AGRÍCOLAS
Praça do Comércio
1149-010 LISBOA
Tel: 213 234 600
Fax: 213 234 603
E-mail: sima@gpp.pt