Newsletter Bovinos

23.ª Semana
01 a 07-06-2020

CONJUNTURA SEMANAL

As cotações médias nacionais de novilhas e de novilhos não se alteraram.

Na região Trás-os-Montes, nas áreas de mercado Terra Fria e Alto Tâmega a oferta foi média/alta e a procura média/baixa. Fraco volume de negócios. Alguma dificuldade no escoamento de produtos, devido ao baixo consumo. As saídas de animais de raças autóctones foram realizadas conforme o estabelecido e acordado com as grandes superfícies. Não se estava a verificar qualquer influência de trocas comerciais com outros países no funcionamento do mercado, as quais se limitaram a pequenos negócios na região. Manutenção de cotações.

Na região Entre Douro e Minho na área de mercado Douro e Minho Regional a oferta e a procura foram médias. Escoamento lento devido ao baixo consumo. Manutenção de cotações. Forte concorrência de produto importado, sobretudo, de Espanha a preços inferiores e saída de vacas de abate e refugo para o mesmo país.

Na região Beira Litoral a oferta e a procura foram média/baixa.
Houve um aumento, ligeiro, na procura de animais de abate. A oferta daqueles animais na região foi suficiente, mas como estavam muito grandes e os talhos não quererem carcaças pesadas, vieram animais de menor porte de outras regiões. Continuou a chegar carne proveniente de Espanha. A procura de animais de criar (raça Turina) continuou a aumentar, porque são mais acessíveis. Os consumidores preferiam criar os seus animais para consumo, por uma questão de confiança. As cotações mantiveram os valores da semana anterior nas áreas de mercado de Aveiro e de Viseu. Na área de mercado Coimbra as cotações de novilha e novilho 12 a 24 meses cruzados de Charolês, diminuíram 0,05 €/kg P. Carcaça (a cotação mínima de novilha baixou 0,10 €/kg P. Carcaça). Nesta área de mercado, também, a cotação de vitelo recém-nascido Turina diminuiu 20 €/Unidade.

Na região Beira Interior nas áreas de mercado Beira Interior Regional, Castelo Branco e Guarda a oferta foi média e a procura foi média/baixa. Esta situação deveu-se ao facto da maioria das pessoas continuar confinada, contudo alguns restaurantes continuaram abertos tendo em consideração 50% da lotação máxima. Os produtores que tinham contrato com as Grandes Superfícies continuaram a entregar as peças contratualizadas. A quantidade de produto vindo de Espanha influenciava os preços na área de mercado Guarda. Manutenção de cotações.

Na região Ribatejo e Oeste, nas áreas de mercado Ribatejo Oeste Regional e Ribatejo a oferta foi média e a procura foi média/baixa. Esta semana não houve alteração de cotações.

Na região Alentejo nas áreas de mercado Alentejo Litoral, Alentejo Norte e Elvas a oferta foi média e a procura foi média/baixa. Na área de mercado Estremoz a oferta e a procura foram médias. Nas áreas de mercado Évora e Beja a oferta foi média/alta e a procura foi média. Na área de mercado Alentejo Litoral as cotações: mínima, máxima e mais frequente, de novilho 12 a 24 meses cruzado de Charolês desceram 0,30, 0,20 e 0,10 €/kg P. Carcaça, respectivamente. Relativamente à novilha cruzada a cotação mais frequente subiu 0,05 €/kg P. carcaça mas a mínima desceu 0,20 €/kg P. Carcaça. Na área de mercado Alentejo Regional a cotação mínima de novilha cruzada desceu 0,25 €/kg P. Carcaça e a de novilho cruzado desceu 0,30 €/kg P. Carcaça. Nas áreas de mercado Alentejo Regional e Évora a cotação máxima de Vitelo 6 a 8 meses Cruzado de Charolês desceu 0,15 €/kg P. Vivo. Na área de mercado Alentejo Regional a cotação mínima de Vaca de Abate Cruzada de Charolês diminuiu 0,40 €/kg P. Carcaça.
Com exceção das referidas todas as outras cotações não se alteraram.

A tendência da Bolsa de Bovino (Montijo) foi descida de 0,03 €/kg Peso Carcaça de cotações de novilhos e de novilhas. Manutenção de cotações de vacas e de vitelas.

Nota: Se não houver outra indicação as cotações referidas são as mais frequentes

BOLSA
23 .ª Sessão - 05 de junho de 2020

Categoria	Cotação €/kg Peso Carcaça (R)		Variação	
	23.ª Sessão 05/05/2020	22.ª Sessão 29/05/2020	(€)	(%)
Novilho	3,67	3,70	-0,03	-0,81
Novilha	3,67	3,70	-0,03	-0,81
Vitela	4,70	4,70	0,00	0,00
Vaca	2,00	2,00	0,00	0,00

Fonte: Bolsa de Bovino-Montijo

Newsletter Bovinos

23.ª Semana
01 a 07-06-2020

ABATES APROVADOS PARA CONSUMO
janeiro a março

Portugal	Unidades (n.º)		Variação	peso (t)		Variação
Animal	2020	2019	(%)	2020	2019	(%)
Vitela - V	9 557	9 308	2,68	1 386	1 321	4,87
Vitelão - Z	23 724	21 169	12,07	4 446	3 902	13,94
Novilho	27 929	24 228	15,28	9 036	7 732	16,87
Boi	328	263	24,71	106	94	12,55
Vaca	16 913	17 161	-1,45	4 747	4 720	0,57
Novilha	12 198	10 745	13,52	2 901	2 496	16,22
TOTAL	**90 649**	**82 874**	**9,38**	**22 622**	**20 266**	**11,63**

Fonte: INE

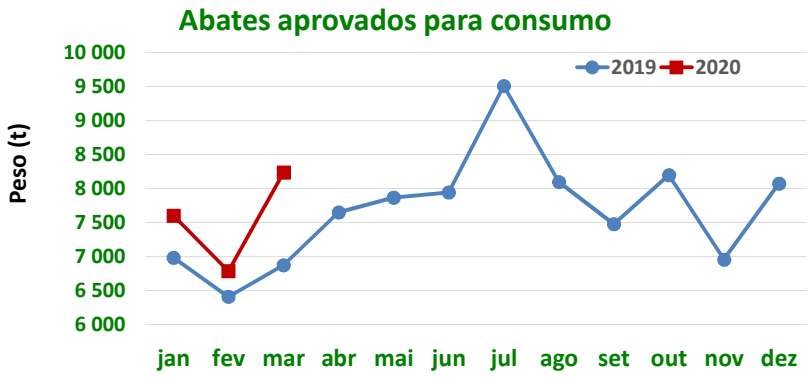

COTAÇÃO MÉDIA SEMANAL NACIONAL

PRODUTO (12≤idade<24 meses)	Cotação Média Semanal €/kg Peso Carcaça				Variação (%)		
	Sem 23 2020	Sem 22 2020	Sem 23 2019	Sem 23 Quinq 2015-2019	Sem 22 2020	Sem 23 2019	Sem 23 Quinq 2015-2019
Novilho cruz.Charolês	3,720	3,720	3,950	3,860	0,00	-5,82	-3,63
Novilho Turina	3,120	3,120	3,310	3,256	0,00	-5,74	-4,18
Novilha cruz.Charolês	3,700	3,700	3,930	3,838	0,00	-5,85	-3,60
Novilha Turina	3,175	3,175	3,330	3,272	0,00	-4,65	-2,96

Fonte: SIMA/GPP

COTAÇÃO MÉDIA MENSAL NACIONAL

PRODUTO (12 ≤ idade < 24 meses)	Cotação Média Mensal €/kg Peso Carcaça				Variação (%)		
	maio 2020	abril 2020	maio 2019	maio Quinq 2015-19	abril 2020	maio 2019	maio Quinq 2015-2019
Novilho cruz.Charolês	3,723	3,828	3,950	3,914	-2,76	-5,76	-4,88
Novilho Turina	3,111	3,178	3,310	3,294	-2,10	-6,02	-5,56
Novilha cruz.Charolês	3,716	3,827	3,930	3,913	-2,91	-5,45	-5,03
Novilha Turina	3,166	3,238	3,275	3,303	-2,22	-3,34	-4,15

Fonte: SIMA/GPP

Newsletter Bovinos

23.ª Semana
01 a 07-06-2020

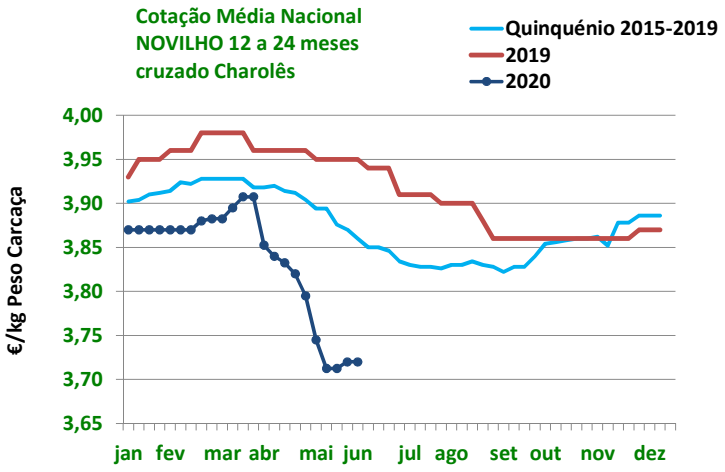

Fonte: SIMA/GPP

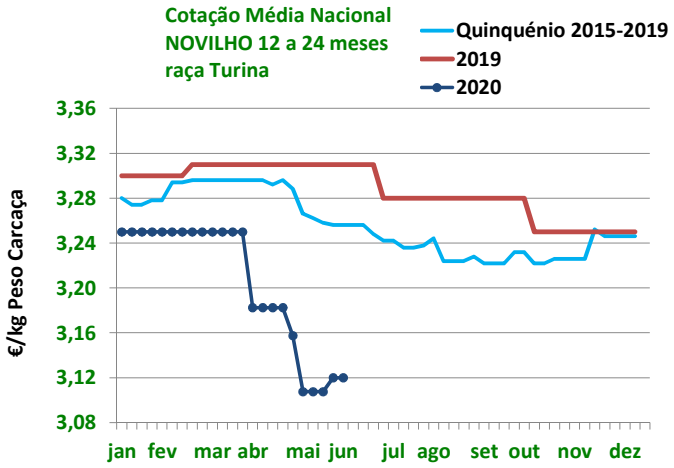

Fonte: SIMA/GPP

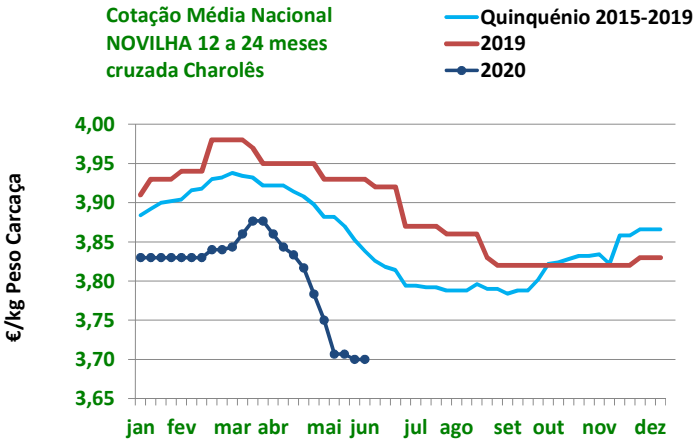

Fonte: SIMA/GPP

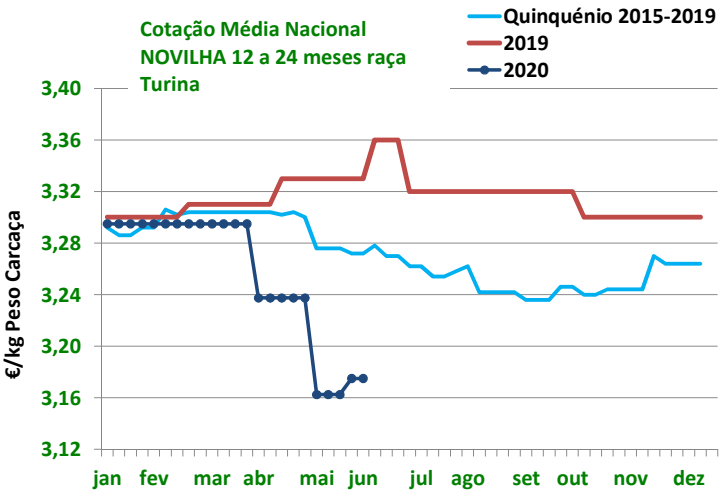

Fonte: SIMA/GPP

Newsletter Bovinos

23.ª Semana
01 a 07-06-2020

BOVINOS-PREÇO MÉDIO

22.ª Semana-25 a 31/05/2020

Categoria(*)	Classe(*)	Preço Médio						
		€/kg Peso Carcaça					€/100 kg Peso Carcaça	
		Norte	Centro	L.Vale Tejo	Alentejo	Açores	Continente	Portugal
Z Vitelão	U2	–	3,70	3,77	4,00	3,31	383,54	380,16
	U3	–	3,60	4,07	3,98	3,10	404,00	392,33
	R2	3,00	3,69	3,82	3,95	3,19	339,36	331,87
	R3	–	3,62	3,92	3,95	3,26	386,80	368,87
	O2	2,52	3,39	3,74	3,90	2,90	318,75	308,26
	O3	2,42	–	4,57	3,87	2,90	311,45	308,17
A Novilho	U2	2,13	3,73	3,71	4,00	3,62	351,61	351,92
	U3	2,11	3,64	3,86	4,00	3,45	344,50	344,50
	R2	2,20	3,74	3,85	3,95	3,09	340,33	334,50
	R3	2,08	3,73	3,84	3,89	3,14	353,84	349,48
	O2	1,99	3,56	3,52	3,71	2,82	259,80	267,75
	O3	3,77	3,10	4,09	3,63	3,01	374,57	361,39
B Macho n. castr. >2 anos	R3	3,73	3,60	–	–	2,20	371,22	339,68
C Boi	U2	3,90	–	2,20	–	–	389,55	389,55
	U3	3,63	–	–	–	–	362,99	362,99
	U4	–	–	–	–	–	–	–
	R3	3,89	–	2,40	–	–	326,89	326,89
	R4	3,13	–	–	–	–	312,84	312,84
	O3	2,28	–	–	–	–	228,08	228,08
	O4	–	–	–	–	–	–	–
D Vaca	R3	2,44	–	2,20	2,02	1,80	240,03	228,49
	R4	2,30	–	–	2,02	1,83	228,90	223,32
	O2	2,00	2,69	–	1,94	1,77	202,01	196,23
	O3	2,10	2,50	1,90	1,82	1,74	200,97	193,80
	O4	2,17	–	2,20	1,72	1,73	205,04	203,52
	P2	2,01	1,54	1,50	1,69	1,62	188,94	174,46
	P3	1,99	1,70	–	–	1,63	195,14	188,81
E Novilha	U2	3,79	3,75	4,00	3,99	3,10	386,71	385,19
	U3	3,80	3,60	3,79	3,90	2,50	378,49	366,59
	R2	3,88	3,72	3,73	3,87	3,00	378,04	374,90
	R3	3,83	3,67	3,87	3,80	2,93	384,51	373,16
	R4	–	–	4,02	–	–	402,44	402,44
	O2	3,85	3,70	3,93	3,74	2,70	382,02	358,34
	O3	3,43	3,91	4,06	3,70	2,67	375,62	351,09
	O4	3,40	–	3,90	–	–	359,62	359,62

(*) De acordo com a Grelha Comunitária de Classificação de Carcaças
Fonte:SIMA/GPP

ÍNDICE DE PREÇOS
Bovinos no produtor

(Base 2015)

Continente	abril	março	abril	Variação (%)	
Ano	2020 (Po)	2020 (Po)	2019	mar/20	abr/19
Índice	101,77	102,84	105,71	-1,04	-3,73

Fonte: INE
(Po) Valor provisório

Newsletter Bovinos

23.ª Semana
01 a 07-06-2020

UNIÃO EUROPEIA - PREÇO MÉDIO

I - NOVILHO R3

País(*)	Preço Médio (€/100 kg Peso Carcaça)		Variação (%)
	Semana 22 25 a 31/05/2020	Semana 21 18 a 24/05/2020	
Bélgica	297,00	296,86	0,05
Bulgária	–	–	–
República Checa	306,35	303,03	1,10
Dinamarca	319,88	320,12	-0,07
Alemanha	353,53	344,22	2,70
Estónia	–	–	–
Irlanda**	361,70	362,47	-0,21
Grécia	–		–
Espanha	348,56	348,43	0,04
França	365,00	363,00	0,55
Croácia	339,15	340,17	-0,30
Itália	376,99	374,47	0,67
Chipre	–	–	–
Letónia	–	255,31	–
Lituânia	255,26	265,76	-3,95
Luxemburgo	358,09	342,51	4,55
Hungria	–	–	–
Malta	–	–	–
Países Baixos	286,00	284,00	0,70
Áustria	347,98	348,02	-0,01
Polónia	282,15	274,34	2,85
Portugal	349,48	374,58	-6,70
Roménia	327,62	293,02	11,81
Eslovénia	305,18	306,29	-0,36
376,1836	360,73	375,83	-4,02
Finlândia	389,37	387,91	0,38
Suécia	420,14	423,79	-0,86
U.E.	**348,81**	**345,68**	**0,90**
Reino Unido**	390,53	383,44	1,85

** Boi R3

Fonte: Comissão Europeia - Regulamento de Execução (UE) 2017/1185

(*)Ordenação de origem.

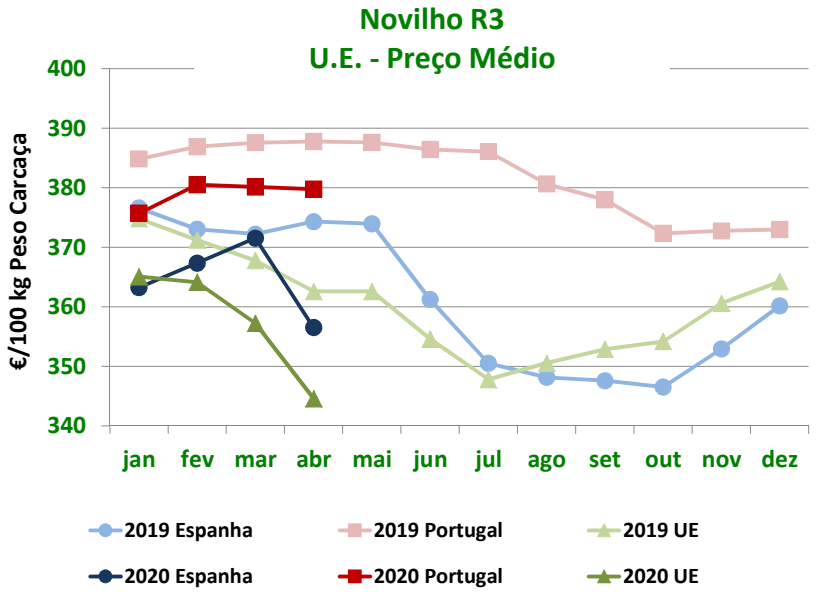

Fonte: Comissão Europeia - Regulamento de Execução (UE) 2017/1185

Newsletter Bovinos

23.ª Semana
25 a 31-05-2020

II - OUTROS BOVINOS

A. VITELO MACHO DE RECRIA
(8 dias a 4 semanas)

A.1 VITELO MACHO TIPO LEITEIRO

País(*)	Preço Médio (€/Cabeça)		Variação (%)
	Semana 22 25 a 31/05/2020	Semana 21 18 a 24/05/2020	
Bélgica	66,75	62,58	6,66
Dinamarca	57,00	57,00	0,01
Alemanha	40,14	34,07	17,82
Irlanda	111,87	109,50	2,16
Espanha	91,75	91,88	-0,14
França	60,00	59,00	1,69
Itália	99,60	97,80	1,84
Países Baixos	27,00	21,00	28,57
Áustria	84,18	95,51	-11,86
Polónia	102,27	102,27	0,00
Portugal	–	–	–
Roménia	65,33	65,33	0,00
U.E.	**68,00**	**65,62**	**3,62**
Reino Unido	72,09	63,22	14,04

Fonte: Comissão Europeia - Regulamento de Execução (UE) 2017/1185
(*)Ordenação de origem.

A.2. VITELO MACHO PARA CARNE

País(*)	Preço Médio (€/Cabeça)		Variação (%)
	Semana 22 25 a 31/05/2020	Semana 21 18 a 24/05/2020	
Bélgica	300,83	287,78	4,53
Dinamarca	–	–	–
Alemanha	137,60	126,50	8,77
Irlanda	159,26	148,31	7,38
Espanha	203,54	216,57	-6,02
França	206,00	195,00	5,64
Itália	229,93	229,80	0,06
Países Baixos	118,00	112,00	5,36
Áustria	358,98	342,90	4,69
Polónia	143,46	143,46	0,00
Portugal	78,49	78,49	0,00
Roménia	306,92	333,99	-8,11
U.E.	**189,53**	**184,86**	**2,53**
Reino Unido	242,52	232,17	4,46

Fonte: Comissão Europeia - Regulamento de Execução (UE) 2017/1185
(*)Ordenação de origem.

B. BOVINOS PARA CARNE

B.1. VITELO E VITELA (6≤idade<12 meses)

País(*)	Preço Médio (€/kg Peso Vivo)		Variação (%)
	Semana 22 25 a 31/05/2020	Semana 21 18 a 24/05/2020	
Bélgica	4,30	4,17	3,12
Alemanha	1,95	1,95	0,00
Irlanda	2,21	2,24	-1,34
Espanha	2,42	2,42	0,00
França	2,68	2,67	0,37
Itália	2,92	2,92	0,00
Áustria	2,26	2,06	9,71
Polónia	2,41	2,41	0,00
Suécia	2,04	1,96	3,88
U.E.	**2,44**	**2,43**	**0,53**
Reino Unido	1,99	2,20	-9,91

Fonte: Comissão Europeia - Regulamento de Execução (UE) 2017/1185
(*)Ordenação de origem

Newsletter Bovinos

23.ª Semana
25 a 31-05-2020

B. OVINOS PARA CARNE

B.2. NOVILHO (12≤idade<24 meses)

País(*)	Preço Médio €/kg Peso Vivo		Variação (%)
	Semana 22 25 a 31/05/2020	Semana 21 18 a 24/05/2020	
Bélgica	3,93	3,82	2,88
Alemanha	–	–	–
Irlanda	1,90	1,94	-2,06
Espanha	–	–	–
França	2,34	2,34	0,00
Itália	2,71	2,69	0,74
Áustria	1,94	1,24	56,45
Polónia	–	–	–
Suécia	2,15	2,01	7,20
U.E.	**2,31**	**2,26**	**2,14**
Reino Unido	2,05	2,09	-1,90

Fonte: Comissão Europeia - Regulamento de Execução (UE) 2017/1185

(*)Ordenação de origem

B.3. NOVILHA (12≤idade<24 meses)

País(*)	Preço Médio €/kg Peso Vivo		Variação (%)
	Semana 22 25 a 31/05/2020	Semana 21 18 a 24/05/2020	
Bélgica	2,43	2,43	0,00
Irlanda	2,03	2,03	0,00
França	2,37	2,36	0,42
Itália	2,83	2,83	0,00
Áustria	1,95	1,64	18,90
Suécia	1,88	1,95	-3,60
U.E.	**2,36**	**2,34**	**0,75**
Reino Unido	2,01	2,11	-5,04

Fonte: Comissão Europeia - Regulamento de Execução (UE) 2017/1185

(*)Ordenação de origem

C. VITELO (Abatido idade < 8 meses)

País(*)	Preço Médio €/100 kg Peso Carcaça		Variação (%)
	Semana 22 25 a 31/05/2020	Semana 21 18 a 24/05/2020	
Bélgica	508,55	508,55	0,00
Alemanha	322,00	326,00	-1,23
França	488,00	489,00	-0,20
Itália	416,67	403,50	3,26
Países Baixos	341,95	341,95	0,00
U.E.	**411,20**	**409,78**	**0,35**

Fonte: Comissão Europeia - Regulamento de Execução (UE) 2017/1185

(*)Ordenação de origem

Newsletter Bovinos

23.ª Semana
25 a 31-05-2020

PORTUGAL-COMÉRCIO INTERNACIONAL
janeiro a março

N.º

Produto	Importação (n.º)		Variação	Exportação (n.º)		Variação
	2020	2019	(%)	2020	2019	(%)
Espécies domésticas, reprodutores de raça pura (vivas)	109	0	–	811	622	30,39
Espécies domésticas, não reprodutores de raça pura (vivas)	626	987	-36,58	17 436	22 818	-23,59
TOTAL: Animais vivos	**735**	**987**	**-25,53**	**18 247**	**23 440**	**-22,15**

Fonte: INE (valores preliminares, atualizados em 08 de maio de 2020)

PESO

Produto	Importação (t)		Variação	Exportação (t)		Variação
	2020	2019	(%)	2020	2019	(%)
Espécies domésticas, reprodutores de raça pura (vivas)	53,02	0,00	–	454,50	314,69	44,43
Espécies domésticas, não reprodutores de raça pura (vivas)	177,11	252,94	-29,98	5 920,95	8 177,26	-27,59
Outros Animais (vivos)	1,50	11,88	-87,37	408,25	688,72	-40,72
SubTotal: Animais vivos	**231,62**	**264,82**	**-12,53**	**6 783,70**	**9 180,66**	**-26,11**
Carnes frescas ou refrigeradas	25 457,49	25 452,39	0,02	2 356,45	2 218,40	6,22
Carnes congeladas	3 694,20	3 921,61	-5,80	428,24	431,94	-0,86
Miudezas frescas ou refrigeradas	219,02	209,69	4,45	15,81	6,46	144,90
Miudezas congeladas	569,57	505,14	12,75	121,98	67,93	79,57
Carnes salgadas/secas/fumadas	463,12	21,52	2051,65	0,58	67,38	-99,14
Sub Total: Carnes	**30 403,40**	**30 110,35**	**0,97**	**2 923,06**	**2 792,11**	**4,69**
TOTAL: Animais vivos+Carnes	**30 635,02**	**30 375,17**	**0,86**	**9 706,76**	**11 972,77**	**-18,93**

Fonte: INE (valores preliminares, atualizados em 08 de maio de 2020)

VALOR

Produto	Importação (1000 €)		Variação	Exportação (1000 €)		Variação
	2020	2019	(%)	2020	2019	(%)
Espécies domésticas, reprodutores de raça pura (vivas)	208,98	0,00	–	600,79	450,10	33,48
Espécies domésticas, não reprodutores de raça pura (vivas)	600,30	646,56	-7,16	15 788,29	21 142,51	-25,32
Outros Animais (vivos)	1,25	33,93	-96,33	1 098,15	1 529,82	-28,22
SubTotal: Animais vivos	**810,52**	**680,50**	**19,11**	**17 487,23**	**23 122,43**	**-24,37**
Carnes frescas ou refrigeradas	120 242,70	116 167,28	3,51	7 219,09	6 368,80	13,35
Carnes congeladas	16 271,32	18 752,40	-13,23	1 644,90	2 105,77	-21,89
Miudezas frescas ou refrigeradas	590,09	657,13	-10,20	48,30	25,64	88,39
Miudezas congeladas	1 028,94	965,86	6,53	147,71	80,66	83,13
Carnes salgadas/secas/fumadas	130,21	154,25	-15,58	7,40	429,69	-98,28
Sub Total: Carnes	**138 263,26**	**136 696,92**	**1,15**	**9 067,39**	**9 010,56**	**0,63**
TOTAL: Animais vivos+Carnes	**139 073,78**	**137 377,42**	**1,23**	**26 554,62**	**32 132,99**	**-17,36**

Fonte: INE (valores preliminares, atualizados em 08 de maio de 2020)

Para consulta de preços de produtos agrícolas consultar:
www.gpp.pt/index.php/sima/sistema-de-informacao-de-mercados-agricolas-sima

O SIMA no Facebook:
http://www.facebook.com/SIMA.Portugal

SISTEMA DE INFORMAÇÃO DE MERCADOS AGRÍCOLAS
Direção de Serviços de Estatística
Divisão de Estatística
Coordenação Central
Gabinete de Planeamento, Políticas e Administração Geral
Praça do Comércio, 1149-010 Lisboa
e-mail: sima@gpp.pt **tel: 213 234 600**