Newsletter

Informação Semanal – 20-04 a 26-04-2020

As Newsletter do SIMA podem também ser consultadas no facebook em: https://www.facebook.com/SIMA.Portugal

Ovinos e Caprinos

CONJUNTURA SEMANAL - OVINOS

Após a redução da cotação média nacional dos borregos de <12 kg ocorrida na passada semana (-17 cêntimos / kg), verificou-se uma quebra significativa das cotações dos borregos de 22-28 kg (-33 cêntimos / kg) e de >28 kg (-46 cêntimos / kg) em relação à semana anterior.

Na Beira Interior a oferta de borrego foi fraca na área de mercado da Guarda, média na Cova da Beira e relativamente abundante em Castelo Branco; a procura foi muito fraca em Castelo Branco, fraca na Guarda e média na Cova da Beira. Na Cova da Beira a procura aumentou nas duas últimas semanas, uma vez que os negociantes estão a retomar a sua atividade gradualmente, apresentando-se a relação oferta-procura equilibrada. As cotações dos borregos de <12 kg mantiveram-se estáveis nas três áreas analisadas.

Na Beira Litoral a oferta de borrego foi muito fraca na área de mercado de Viseu e fraca em Coimbra; a procura foi muito fraca nas duas áreas analisadas, tendo voltado a diminuir em relação à semana anterior em Coimbra. Estabilidade de cotações dos borregos de <12 kg nas duas áreas.

No Ribatejo e Oeste, na área de mercado do Ribatejo, a oferta de borrego foi relativamente fraca e a procura foi fraca, tendo esta última voltado a baixar em relação à semana anterior. Redução das cotações dos borregos de <12 kg (-1,0 EUR / kg), de 13-21 kg (-50 cêntimos / kg) e de 22-28 kg (-25 cêntimos / kg).

No Alentejo a oferta de borrego foi média em todas as áreas de mercado analisadas com exceção de Beja em que foi relativamente fraca; a procura foi relativamente fraca no Alentejo Norte e em Estremoz e fraca em Évora, Elvas, Beja e no Alentejo Litoral. As cotações dos borregos sofreram uma quebra, nalguns casos bastante significativa, em Beja (-20 a -70 cêntimos / kg), Alentejo Litoral (-15 a -50 cêntimos / kg), Évora (-19 a -61 cêntimos / kg) e Elvas (-10 cêntimos / kg).

Em Trás-os-Montes a oferta de borrego foi relativamente abundante e a procura muito fraca. Face à quase inexistente procura, os produtores continuam a recorrer às redes sociais para vender os seus animais, ou estes permanecem nas explorações. Estabilidade de cotações dos borregos de <12 kg e de 13-21 kg nas três áreas de mercado analisadas, Alto Tâmega, Terra Fria e Terra Quente.

COTAÇÕES MÉDIAS NACIONAIS - SEMANAIS

PRODUTO	MÉDIA DA SEMANA	VARIAÇÃO PERCENTUAL		
	EUR / kg Peso Vivo	Semana Anterior	Semana Homóloga do ano anterior	Semana Homóloga do Quinquénio 2015-2019
Borrego de < 12 kg	**3,10**	0,0	-22,5	-13,2
Borrego de 22-28 kg	**2,49**	-11,7	-9,8	2,9
Borrego de > 28 kg	**2,25**	-17,0	-17,9	-2,6

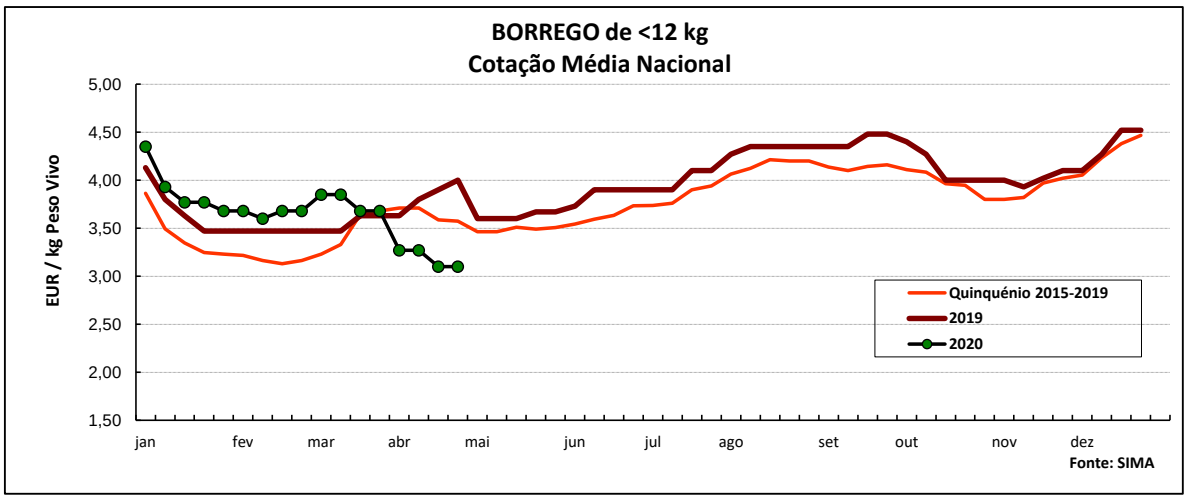

Ovinos e Caprinos

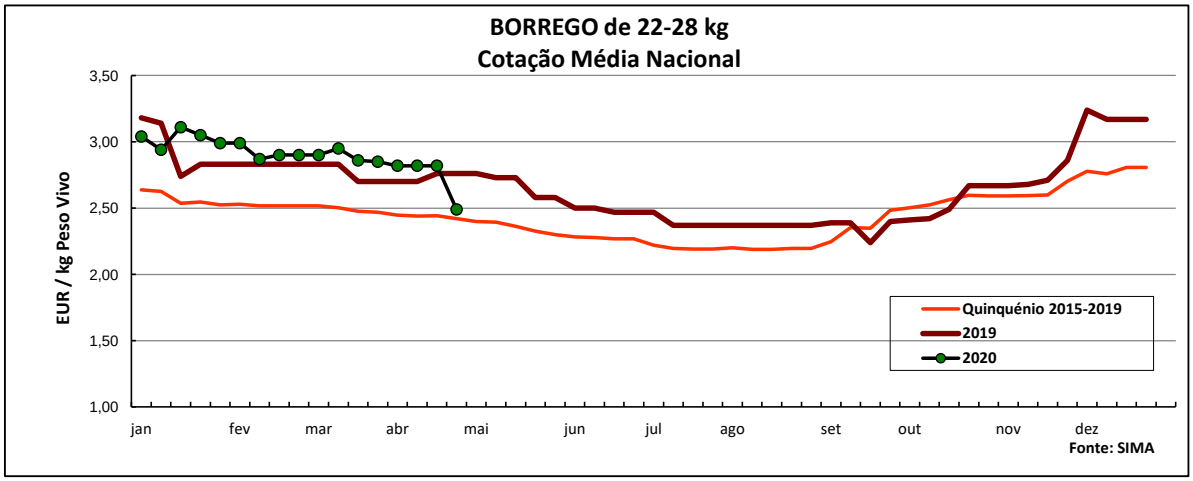

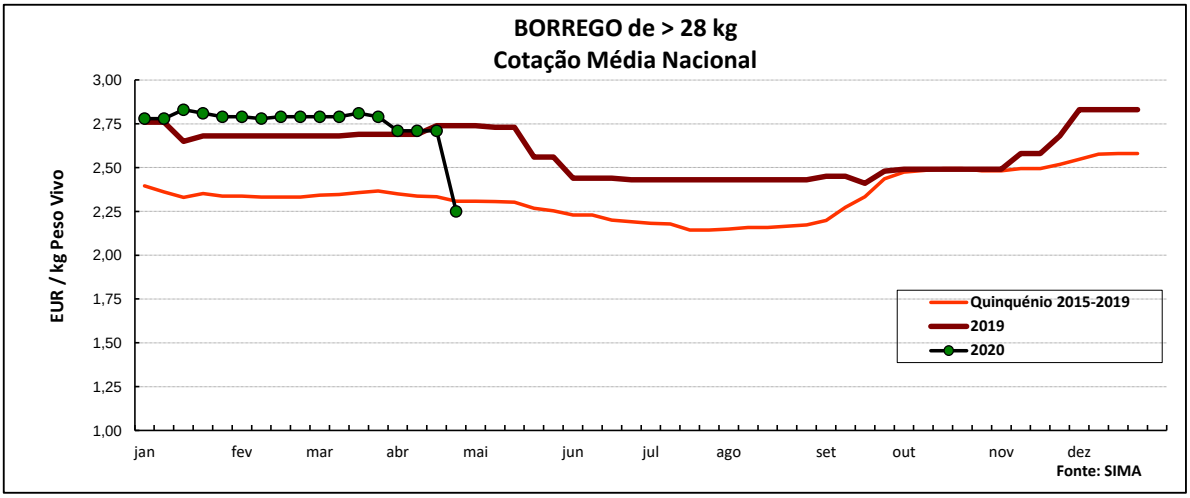

COTAÇÕES MÉDIAS NACIONAIS - MENSAIS

Produto	março 2020 (EUR / kg Peso Vivo)	Variação Percentual		
		fevereiro 2020	março 2019	março Quinquénio 2015-2019
Borrego de < 12 kg	**3,77**	2,9	6,1	9,8
Borrego de 22-28 kg	**2,89**	-0,9	4,5	15,9
Borrego de > 28 kg	**2,80**	0,3	4,1	18,9

Ovinos e Caprinos

CONJUNTURA SEMANAL - CAPRINOS

Na semana em análise as cotações médias dos cabritos de <10 kg mantiveram-se estáveis em relação à semana anterior nas três regiões analisadas, Beira Interior, Beira Litoral e Trás-os-Montes.
Na Beira Interior a oferta de cabrito foi fraca na área de mercado da Guarda, média na Cova da Beira e relativamente abundante na Sertã, tendo baixado em relação à semana anterior na Cova da Beira. A procura foi muito fraca na Sertã, fraca na Guarda e média na Cova da Beira, tendo diminuído na Guarda. Apenas na Cova da Beira a oferta e a procura se situam a um nível semelhante ao do um ano normal, uma vez que os negociantes estão a retomar a sua atividade gradualmente. As cotações mantiveram-se estáveis nas três áreas de mercado.
Na Beira Litoral a oferta e a procura de cabrito foram muito fracas nas duas áreas de mercado, Coimbra e Viseu. A oferta é escassa, mas suficiente para satisfazer a procura existente, a qual sofreu uma nova redução em relação à semana anterior em Viseu. Estabilidade de cotações dos cabritos de <10 kg nas duas áreas analisadas.
Em Trás-os-Montes a oferta de cabrito foi relativamente abundante e a procura foi muito fraca, tendo-se ambas mantido em relação à semana passada. Face à quase inexistente procura, os produtores continuam a recorrer às redes sociais para vender os seus animais, ou estes permanecem nas explorações. Estabilidade de cotações dos cabritos de <10 kg nas três áreas de mercado analisadas, Alto Tâmega, Terra Fria e Terra Quente.
No Ribatejo e Oeste, na área de mercado do Ribatejo, a oferta de cabrito foi fraca e a procura muito fraca, tendo esta última caído em relação à semana passada. Redução das cotações dos cabritos de <10 kg (-1,0 EUR / kg) e de >10 kg (-50 cêntimos / kg).
No Alentejo a oferta e a procura de cabrito foram fracas nas duas áreas de mercado analisadas, Alentejo Norte e Estremoz. Estabilidade generalizada de cotações.

COTAÇÕES MÉDIAS REGIONAIS - SEMANAIS

Cabrito < 10 kg	MÉDIA DA SEMANA	VARIAÇÃO PERCENTUAL		
	EUR / kg Peso Vivo	Semana Anterior	Semana Homóloga do ano anterior	Semana Homóloga do Quinquénio 2015-2019
Beira Interior	**3,43**	0,0	-23,8	-14,3
Beira Litoral	**3,50**	0,0	-22,2	-13,2
Trás-os-Montes	**4,75**	0,0	-17,4	3,0

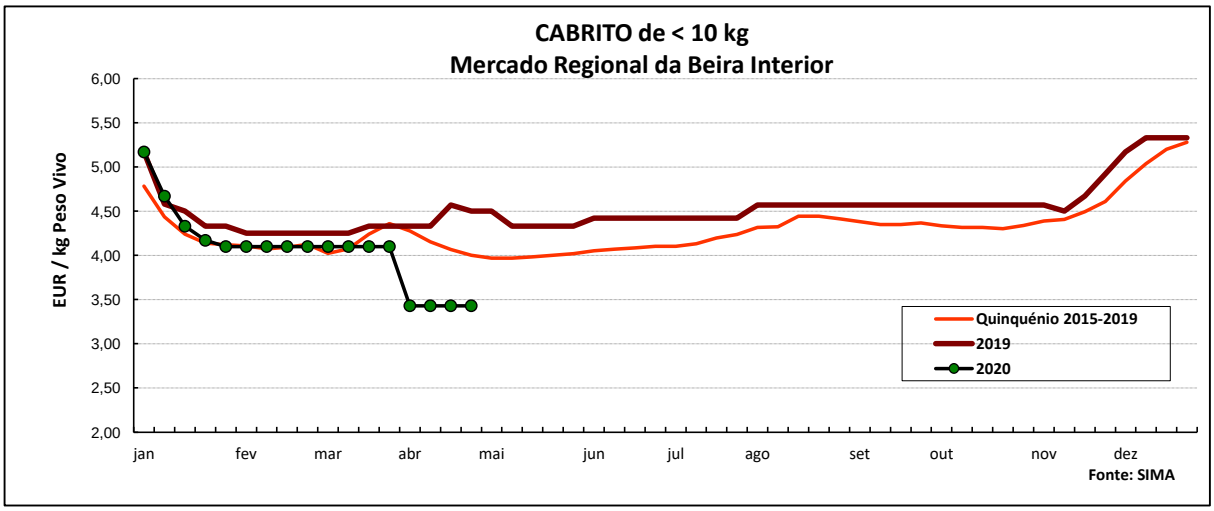

Ovinos e Caprinos

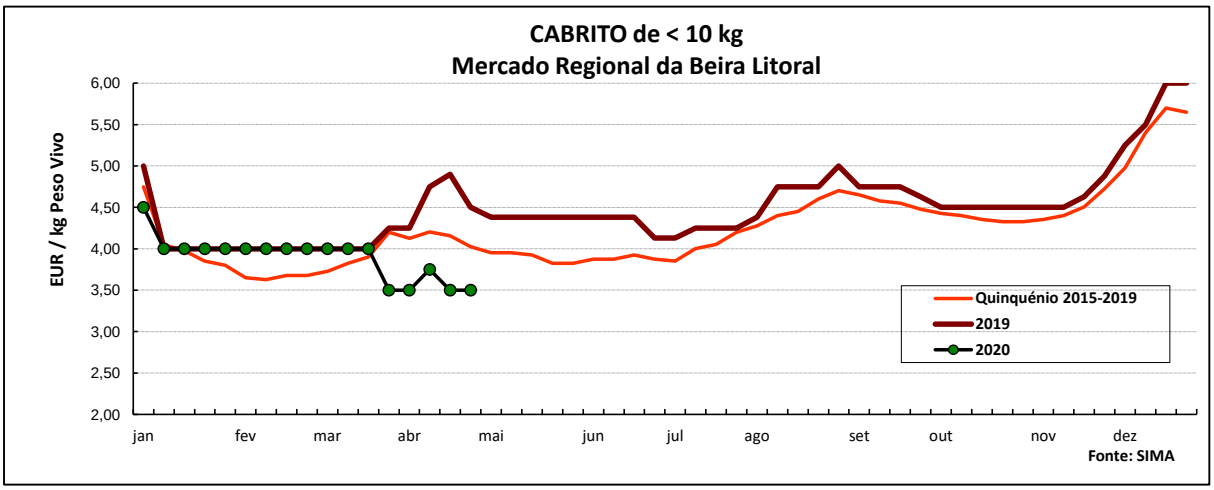

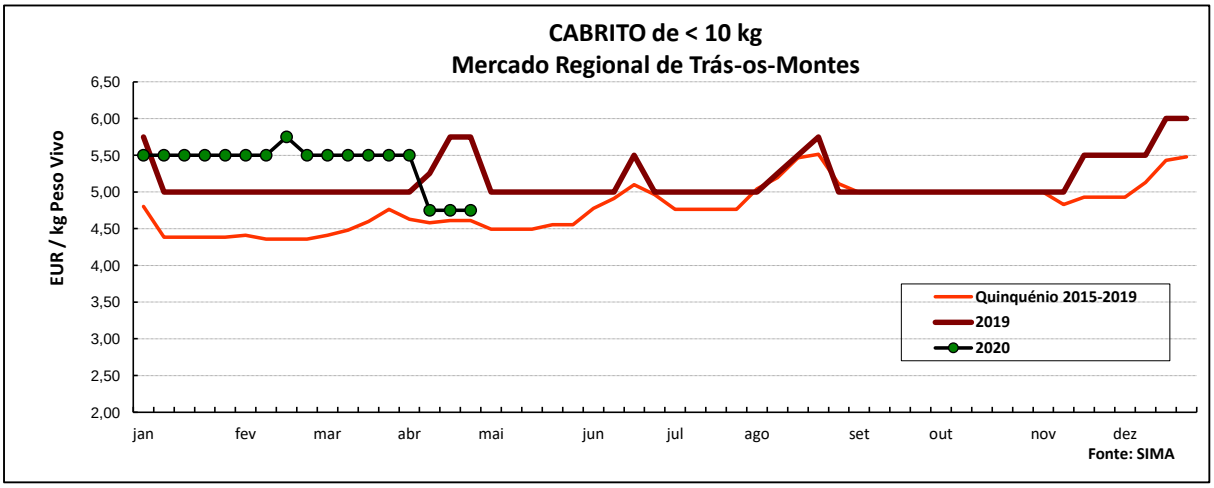

COTAÇÕES MÉDIAS REGIONAIS - MENSAIS

Cabrito < 10 kg	março 2020 (EUR / kg Peso Vivo)	Variação Percentual		
		fevereiro 2020	março 2019	março Quinquénio 2015-2019
Beira Interior	**4,10**	0,0	-4,4	-1,7
Beira Litoral	**3,88**	-3,1	-4,6	0,0
Trás-os-Montes	**5,50**	-1,1	10,0	21,5

Ovinos e Caprinos

PREÇOS MÉDIOS DE MERCADO NA U.E.

1. BORREGOS PESADOS

PAÍSES	*EUR / 100 Kg Peso Carcaça*		VAR.% Sem. Ant.
	SEMANA DE 13/04 a 19/04/2020	SEMANA DE 06/04 a 12/04/2020	
Bélgica	559,30	550,20	1,7
Alemanha	621,66	624,28	-0,4
Estónia			
Espanha	531,82	577,34	-7,9
França	630,00	620,00	1,6
Croácia	560,27	586,57	-4,5
Irlanda		508,55	
Itália	523,00	523,00	0,0
Chipre	466,00	457,00	2,0
Letónia	432,59	415,99	4,0
Lituânia			
Hungria	507,54	522,07	-2,8
Países Baixos		568,75	
Áustria	560,00	580,00	-3,4
Polónia			
Portugal	541,00	541,00	0,0
Roménia	396,67	380,09	4,4
Eslovénia	597,61	582,67	2,6
Finlândia	372,26	372,26	0,0
Suécia	569,44	560,20	1,6
UE27	561,97	566,56	-0,8

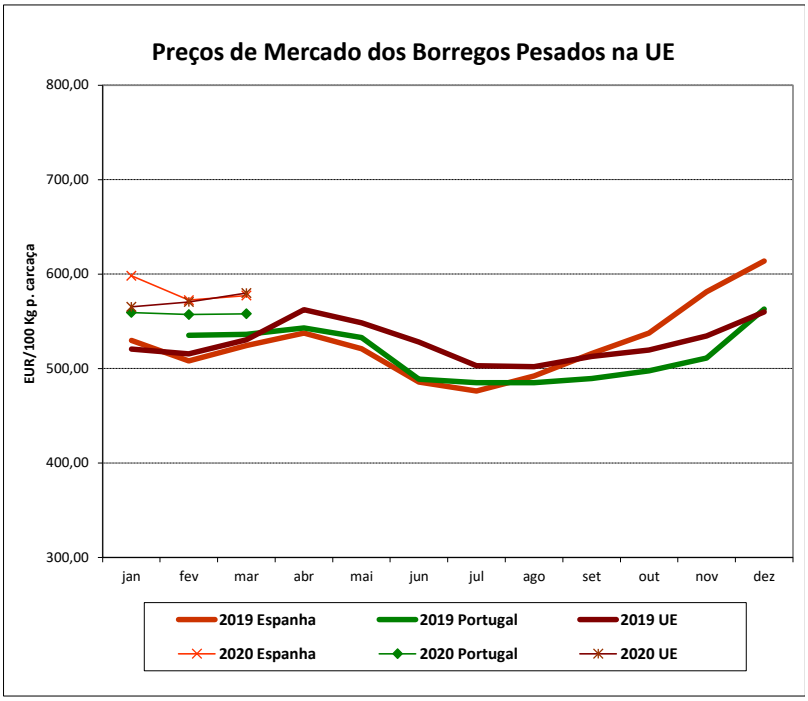

Nota: Em março de 2019 Portugal alterou a metodologia de cálculo do preço dos borregos leves (passando a incluir todas as categorias de borregos com peso de carcaça inferior a 13 Kg) e passou a comunicar o preço dos borregos pesados.

2. BORREGOS LEVES

Bulgária	654,17	652,40	0,3
Estónia			
Grécia	441,57	437,55	0,9
Espanha	563,84	625,59	-9,9
Croácia	623,27	624,82	-0,2
Itália	623,00	634,00	-1,7
Letónia	384,33	447,04	-14,0
Hungria	582,51	586,92	-0,8
Polónia			
Portugal	598,42	610,50	-2,0
Roménia	467,82	471,96	-0,9
Eslovénia	543,16	538,79	0,8
Eslováquia	427,05	550,16	-22,4
UE27	540,82	572,60	-5,6

Fonte: Comissão Europeia - Regulamento de Execução (UE) 2017/1185

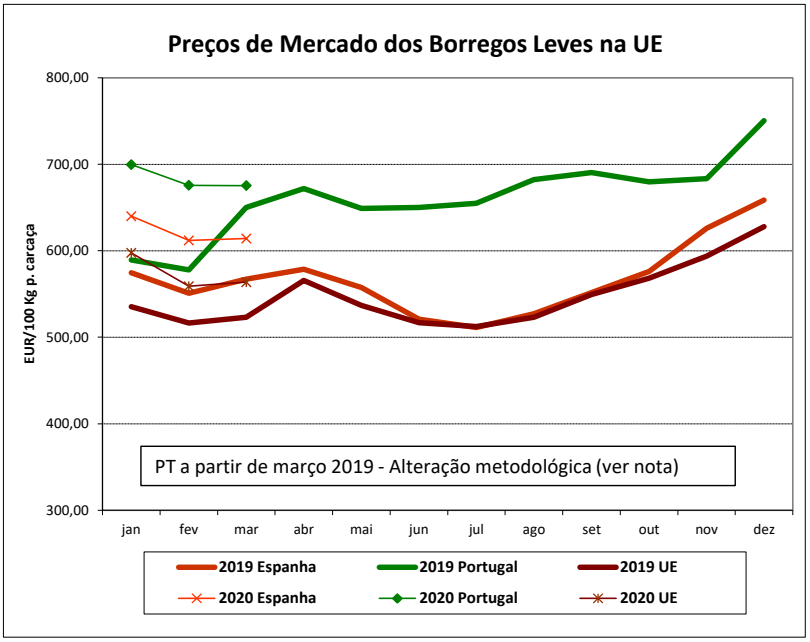

Ovinos e Caprinos

COMÉRCIO INTERNACIONAL - janeiro a fevereiro

	ENTRADAS		SAÍDAS		Var. %	Var. %
	2020	2019	2020	2019	ENTRADAS 20/19	SAÍDAS 20/19
						Cabeças
Outros Ovinos Vivos	40 995	41 929	48 913	53 801	-2,2	-9,1
Ovinos Rep.Raça Pura	280	583			-52,0	
Outros Caprinos Vivos						
Caprinos Rep.Raça Pura	246	616			-60,1	
						tonelada
Carne Ovino Congelada	162,2	219,6	13,1	21,5	-26,2	-38,8
Carne Ovino Fresca/Refrig.	418,8	517,7	0,2	38,0	-19,1	-99,4
Outros Ovinos Vivos	1 121,9	1 015,4	1 580,6	2 071,1	10,5	-23,7
Ovinos Rep.Raça Pura	6,1	21,9			-72,0	
Miudezas Ovino/Cap.	2,3	25,3	33,30	43,6	-91,0	-23,6
Carne Caprino Congelada	101,7	99,0	2,0	4,1	2,7	-52,2
Carne Caprino Fres/Refrig.	135,9	108,3	0,1	0,3	25,5	-77,5
Outros Caprinos Vivos						
Caprinos Rep.Raça Pura	3,3	13,5			-75,4	
TOTAL - Ovinos	1 711,3	1 799,8	1 627,3	2 174,2	-4,9	-25,2
TOTAL - Caprinos	240,9	220,8	2,0	4,4	9,1	-54,1
						1000 EUR
Carne Ovino Congelada	1 055,9	1 247,3	47,0	90,0	-15,3	-47,8
Carne Ovino Fresca/Refrig.	2 348,0	2 839,5	0,4	188,7	-17,3	-99,8
Outros Ovinos Vivos	3 142,5	2 909,8	6 103,6	7 332,8	8,0	-16,8
Ovinos Rep.Raça Pura	16,0	46,8			-65,8	
Miudezas Ovino/Cap.	3,3	30,8	18,8	37,0	-89,2	-49,3
Carne Caprino Congelada	645,5	637,5	14,4	33,3	1,3	-56,7
Carne Caprino Fres/Refrig.	663,3	524,7	1,1	1,5	26,4	-26,3
Outros Caprinos Vivos						
Caprinos Rep.Raça Pura	10,8	49,4			-78,0	
TOTAL - Ovinos	6 565,7	7 074,2	6 169,8	7 648,7	-7,2	-19,3
TOTAL - Caprinos	1 319,6	1 211,5	15,5	34,8	8,9	-55,4

FONTE: INE (dados preliminares)

Ovinos e Caprinos

ÍNDICE DE PREÇOS DE PRODUTOS AGRÍCOLAS NO PRODUTOR (Base 2015)

(Continente)

	março 2020	fevereiro 2020	março 2019	Var. % Mês ant.	Var. % Mês ano ant.
Ovinos e Caprinos	118,55	116,32	117,30	1,9	1,1

FONTE: INE

ABATES APROVADOS PARA CONSUMO - janeiro a fevereiro

(Portugal)

	Cabeças		tonelada		Var. Cabeças (%)	Var. tonel. (%)
	2020	2019	2020	2019	Acum.ano ant.	Acum.ano ant.
Borregos de <10 Kg	28 762	27 507	181,6	181,6	4,6	0,0
Borregos de >10 Kg	53 639	47 661	681,7	668,0	12,5	2,1
Adultos	6 584	6 146	143,6	123,4	7,1	16,4
TOTAL - Ovinos	88 985	81 314	1 007	973	9,4	3,5
Cabritos	8 775	7 991	48,3	46,7	9,8	3,4
Adultos	1 698	1 666	28,9	28,6	1,9	1,0
TOTAL - Caprinos	10 473	9 657	77,2	75,3	8,4	2,5

FONTE: INE (dados provisórios)

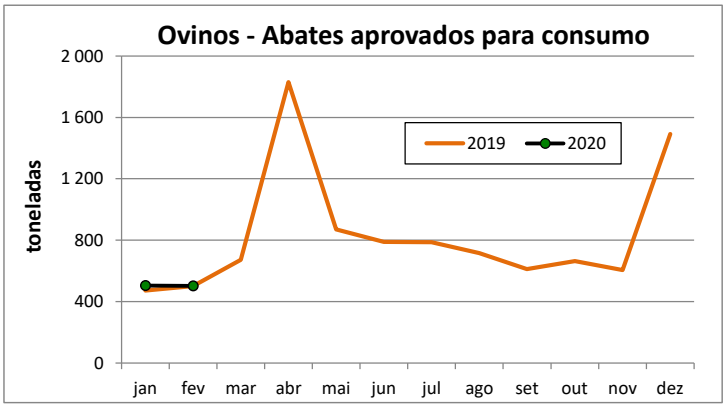

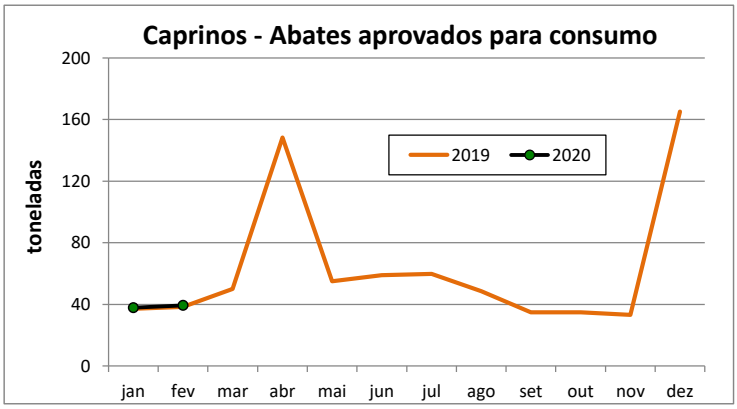

Para consulta de preços de produtos agrícolas consultar o site:
www.gpp.pt/index.php/sima/sima-2018
O SIMA no Facebook - **http://www.facebook.com/SIMA.Portugal**

O conhecimento do mercado é a chave do sucesso!

O SIMA disponibiliza informação essencial para os empresários agrícolas e outros agentes tomarem as melhores decisões

Coordenação Central
Gabinete de Planeamento, Políticas e Administração Geral
Direção de Serviços de Estatística
Divisão de Estatística
SISTEMA DE INFORMAÇÃO DE MERCADOS AGRÍCOLAS
Praça do Comércio
1149-010 LISBOA
Tel: 213 234 600
Fax: 213 234 603
E-mail: sima@gpp.pt