Newsletter

Informação Semanal – 20-04 a 26-04-2020

As Newsletter do SIMA podem também ser consultadas no facebook em: https://www.facebook.com/SIMA.Portugal

Coelhos

CONJUNTURA SEMANAL - COELHOS

Após a descida generalizada registada na passada semana, as cotações médias nacionais do coelho, vivo (de 2,2 a 2,5 kg) e abatido (de 1,1 a 1,3 kg), mantiveram-se estáveis em relação à semana anterior.
A oferta de coelho foi abundante e a procura média. A procura mantém-se inferior à oferta, mas ambas são normais para a época.
Manutenção da cotação do coelho vivo de acordo com a Bolsa de Madrid/Loncun. O coelho abatido também se pautou pela estabilidade generalizada de cotações.

COTAÇÕES MÉDIAS NACIONAIS - SEMANAIS

PRODUTO	Unidade de Comercialização	MÉDIA DA SEMANA	Variação Percentual		
			Semana anterior	Semana homóloga do ano anterior	Semana homóloga do Triénio 2017-2019
Coelho vivo - 2,2 a 2,5 kg	EUR / kg Peso vivo	1,85	0,0	0,0	7,6
Coelho abatido - 1,1 a 1,3 kg	EUR / kg Peso carcaça	4,00	0,0	-2,4	1,8

NOTA: Como a recolha de cotações e acompanhamento do mercado dos coelhos se iniciou em janeiro de 2017, apenas é possível a comparação com a semana homóloga do triénio 2017-2019.

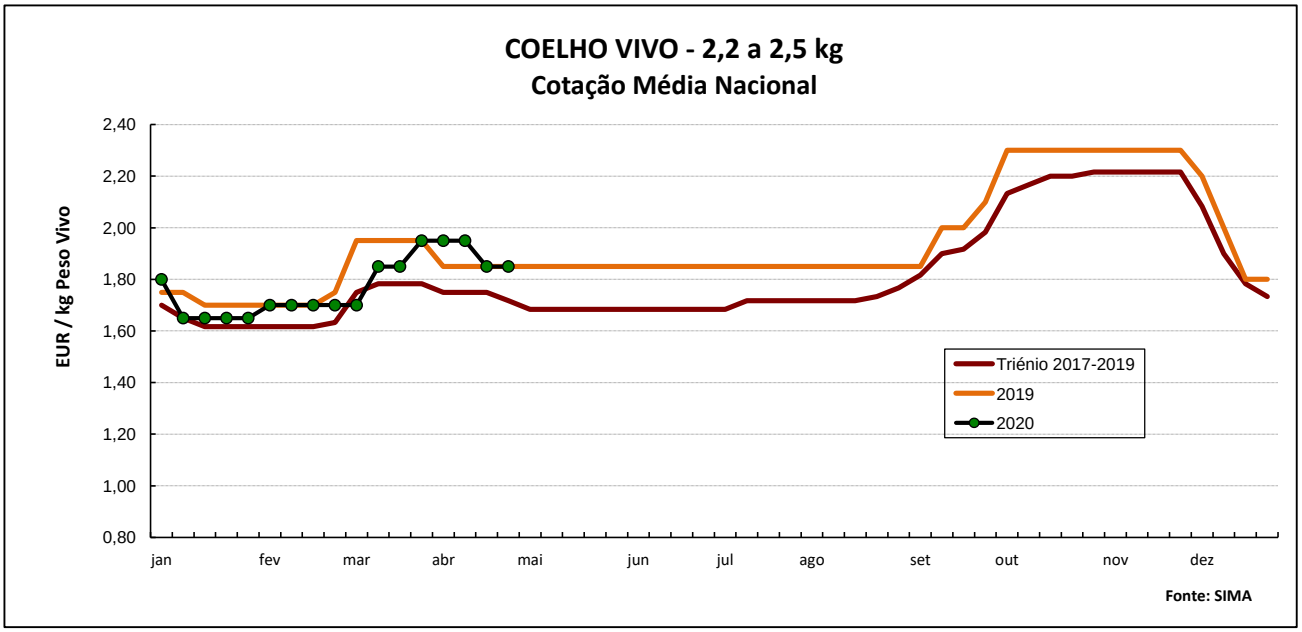

Coelhos

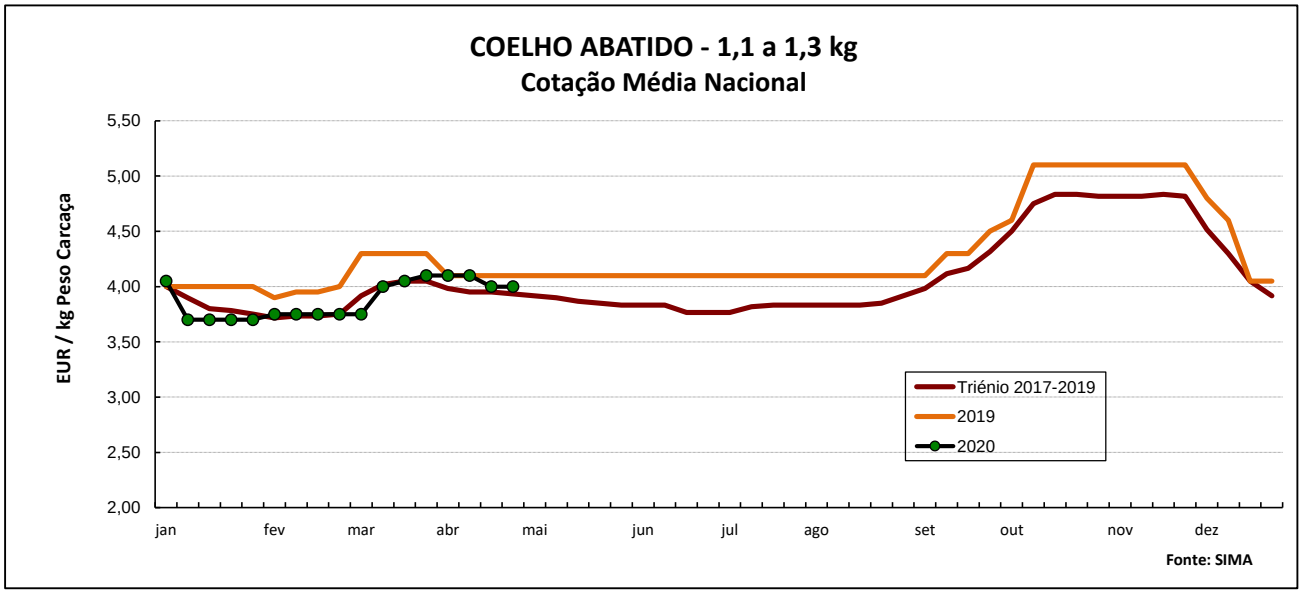

GRÁFICO - EVOLUÇÃO DA COTAÇÃO DO COELHO VIVO NA BOLSA DE MADRID/LONCUN

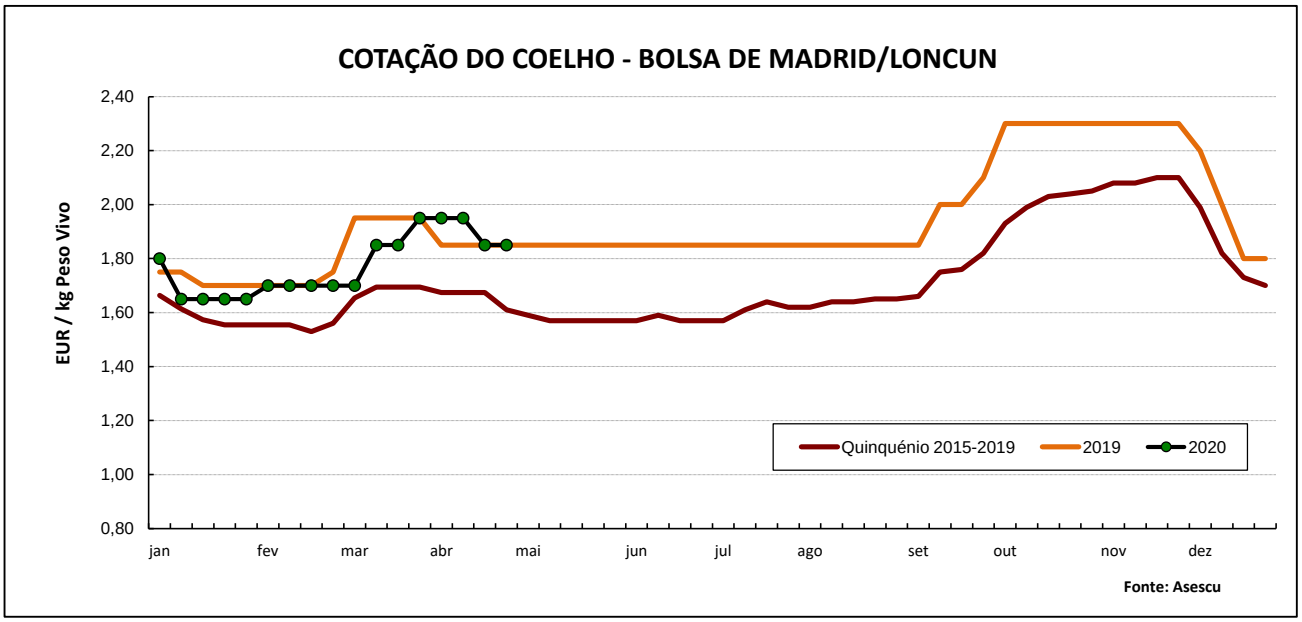

COTAÇÕES MÉDIAS NACIONAIS - MENSAIS

PRODUTO	Unidade de Comercialização	março 2020	Variação Percentual		
			fevereiro 2020	março 2019	março Triénio 2017-2019
Coelho vivo - 2,2 a 2,5 kg	EUR / kg Peso vivo	**1,84**	8,1	-5,8	4,4
Coelho abatido - 1,1 a 1,3 kg	EUR / kg Peso carcaça	**3,98**	6,0	-7,6	0,0

Coelhos

Cotações em Mercados / Bolsas de outros países da União Europeia

1. ESPANHA

1.1. MADRID / LONCUN - BOLSA

		sem 16/2020	sem 17/2020	Var. Sem Ant. (Cêntimos/kg)	Variação (%) Sem. Ant.
Coelho jovem 1,75 - 2,20 kg	EUR / kg P.Vivo	1,850	1,850	0,0	0,0

1.2. MONCUN (BOLSAS DE BELLPUIG E MERCOLÉRIDA)

		sem 16/2020	sem 17/2020	Var. Sem Ant. (Cêntimos/kg)	Variação (%) Sem. Ant.
Coelho de 1,900 - 2,125 kg	EUR / kg P.Vivo	1,920	1,920	0,0	0,0
Coelho com mais de 2,125 kg	EUR / kg P.Vivo	1,890	1,890	0,0	0,0

s.c. - sem cotação

1.3. PREÇO MÉDIO NACIONAL DE ESPANHA

		sem 15/2020	sem 16/2020	Variação Sem Ant. (Cêntimos/kg)	Variação (%) Sem. Ant.
Coelho jovem de 1,80 - 2,20 kg	EUR / kg P.Vivo	1,9741	1,8968	-7,7	-3,9

2. FRANÇA

2.1. COTAÇÃO NACIONAL - PRODUÇÃO

		10/04/2020	17/04/2020	Var. Sem Ant. (Cêntimos/kg)	Variação (%) Sem. Ant.
Coelho Vivo	EUR / kg P.Vivo	2,030	2,050	2,0	1,0

2.2. RUNGIS

		17/04/2020	24/04/2020	Var. Sem Ant. (Cêntimos/kg)	Variação (%) Sem. Ant.
Coelho "Standard"	EUR / kg P.Carcaça	4,60	4,60	0,0	0,0
Coelho "Trie"	EUR / kg P.Carcaça	5,80	5,80	0,0	0,0

3. ITÁLIA - CUNCoelhos

		17/04/2020		24/04/2020		Variação Sem Ant. (Cêntimos/kg)	Variação (%) Sem. Ant.
		Cot. Mínima	Cot. Máxima	Cot. Mínima	Cot. Máxima		
Coelho até 2,5 kg	EUR / kg P.Vivo	s.c.	s.c.	1,350	1,410		
Coelho com >2,5 kg	EUR / kg P.Vivo	s.c.	s.c.	1,410	1,470		

s.c. - sem cotação

Coelhos

ABATES APROVADOS PARA CONSUMO - janeiro a fevereiro

(Portugal)

	1000 Cabeças		tonelada		Var. Cabeças (%)	Var. tonel. (%)
	2020	2019	2020	2019	Acum.ano ant.	Acum.ano ant.
Coelhos	706	780	873	962	-9,5	-9,3

FONTE: INE (dados provisórios)

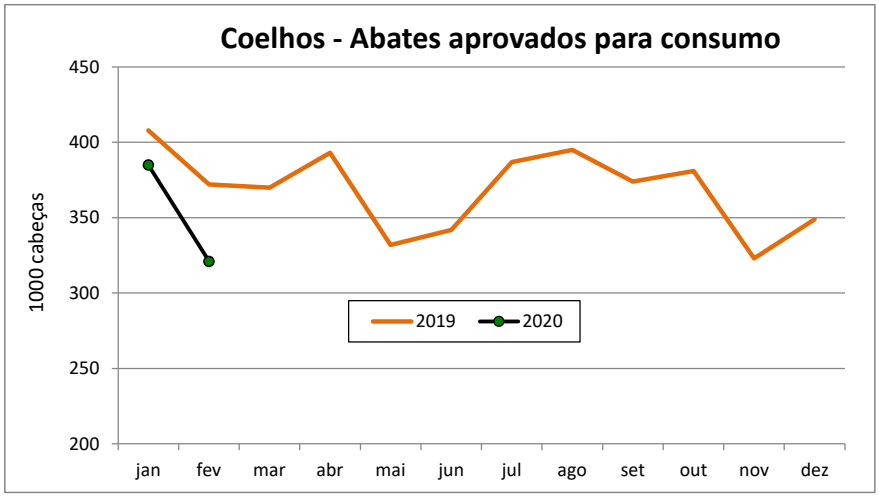

COMÉRCIO INTERNACIONAL DE COELHOS - janeiro a fevereiro

	ENTRADAS		SAÍDAS		Var. %	Var. %
	2020	2019	2020	2019	ENTRADAS 20/19	SAÍDAS 20/19
						Cabeças
Coelhos Domésticos	70 186	63 593	139 224	152 147	10,4	-8,5
						tonelada
Carne e Miudezas de Coelhos	328,5	406,7	70,2	47,7	-19,2	47,2
Carne e Miudezas de Lebres	5,7	5,3	0,004	1,3	6,3	-99,7
Coelhos Domésticos	158,7	141,8	162,2	181,0	11,9	-10,4
Lebres				98,2		-100,0
TOTAL - Carne/Miud	334,1	412,0	70,2	49,0	-18,9	43,3
TOTAL - Animais vivos	158,7	141,8	162,2	279,2	11,9	-41,9
						1000 EUR
Carne e Miudezas de Coelhos	1 118	1 416	319	198	-21,0	61,0
Carne e Miudezas de Lebres	27	30	0,02	6	-12,1	-99,6
Coelhos Domésticos	290	252	302	312	14,9	-3,4
Lebres				160		-100,0
TOTAL	1 434	1 698	621	677	-15,5	-8,2

FONTE: INE (dados preliminares)

Para consulta de preços de produtos agrícolas consultar o site:
www.gpp.pt/index.php/sima/sima-2018
O SIMA no Facebook - **http://www.facebook.com/SIMA.Portugal**

O conhecimento do mercado é a chave do sucesso!
O SIMA disponibiliza informação essencial para os empresários agrícolas e outros agentes tomarem as melhores decisões

Coordenação Central
Gabinete de Planeamento, Políticas e Administração Geral
Direção de Serviços de Estatística
Divisão de Estatística
SISTEMA DE INFORMAÇÃO DE MERCADOS AGRÍCOLAS
Praça do Comércio
1149-010 LISBOA
Tel: 213 234 600
Fax: 213 234 603
E-mail: sima@gpp.pt