

Newsletter
Bovinos13.ª Semana
23 a 29-03-2020

CONJUNTURA SEMANAL

Na região de Entre Douro e Minho a oferta e a procura foram equilibradas. O escoamento foi lento devido ao baixo consumo. Forte concorrência de produto importado sobretudo de Espanha a preços inferiores e saída de vacas de abate e refugo para o mesmo país. Manutenção de cotações nesta região.

Na região de Trás-os-Montes em ambas as áreas de mercado, Terra Fria e Alto Tâmega, a oferta foi média/alta e a procura média/baixa. As cotações mantiveram-se constantes. Alguma dificuldade no escoamento de bovinos devido ao baixo consumo.

Na Beira Litoral a procura foi média/alta nas três áreas de mercado: Aveiro, Coimbra e Viseu. Na área de mercado Regional a oferta de animais de abate foi inferior à procura, assim, os operadores deslocaram-se a outras regiões para se abastecerem. A cotação da vaca de abate cruzada de Charolês diminuiu 0,10 €/kg P. Carcaça na área de mercado Regional devido a um ajuste de preço. Todos os outros produtos mantiveram a cotação em todas as áreas de mercado.

Na Beira Interior nas áreas de mercado de Castelo Branco e da Guarda a oferta foi média/alta e a procura foi quase nula. Na área de mercado da Guarda a quantidade de produto vindo de Espanha tem influenciado o preço. Na Região da Beira Interior verificou-se que a procura de produto dos produtores que normalmente vendiam para a restauração foi praticamente nula uma vez que a maior parte dos estabelecimentos de restauração encerrou devido à pandemia do coronavírus. Os produtores que tinham contratos com as grandes superfícies continuaram a entregar semanalmente o produto contratado. As cotações mantiveram-se estáveis em relação à semana anterior.

No Ribatejo e Oeste, na área de mercado do Ribatejo, a oferta foi média e a procura foi muito baixa. Na semana passada anteciparam-se abates de animais para fazer face à procura de carne de bovino, enquanto que, nesta semana, não houve procura de produto dos animais abatidos. Houve estabilidade das cotações.

No Alentejo a oferta e a procura foram médias nas áreas de mercado de Estremoz, de Beja, de Évora e de Elvas. Na área de mercado do Alentejo Litoral a oferta foi média/baixa e a procura foi média. Na área de mercado de Alentejo Norte a oferta foi média e a procura média baixa. Manutenção das cotações nas áreas de mercado com exceção da vaca de abate cruzada de Charolês em algumas áreas de mercado. Assim, a cotação daquela vaca de abate diminuiu 0,25 €/kg P. Carcaça na área de mercado Regional do Alentejo e na área de mercado de Évora e 0,15 €/kg P. Carcaça na área de mercado de Estremoz. Em todas as áreas de mercado da Região do Alentejo verificou-se uma menor procura de produtos de bovino no mercado interno devido ao encerramento da maioria dos estabelecimentos de restauração devido à pandemia do coronavírus.

A tendência da Bolsa de Bovino foi de uma diminuição de 0,03 €/kg P. Carcaça nas cotações de novilho e de novilha e de manutenção das cotações de vitela e de vaca.

COTAÇÃO MÉDIA SEMANAL NACIONAL

PRODUTO	Cotação Média Semanal €/kg P.Carcaça				Variação (%)		
	Sem 13	Sem 12	Sem 13	Sem 13	Sem 12	Sem 13	Sem 13
	2020	2020	2019	Quinquénio 2015-2019	2020	2019	Quinquénio 2015-2019
Novilho 12-24 meses cruz.Charolês	3,908	3,908	3,960	3,918	0,00	-1,33	-0,27
Novilho 12-24 meses Turina	3,250	3,250	3,310	3,296	0,00	-1,81	-1,40
Novilha 12-24 meses cruz.Charolês	3,877	3,877	3,950	3,922	0,00	-1,86	-1,16
Novilha 12-24 meses Turina	3,295	3,295	3,310	3,304	0,00	-0,45	-0,27

Fonte: SIMA/GPP

COTAÇÃO MÉDIA MENSAL NACIONAL

PRODUTO	Cotação Média Mensal €/kg P.Carcaça				Variação (%)		
	mar	fev	mar	mar	fev	mar	mar
	2020	2020	2019	Quinquénio 2015-2019	2020	2019	Quinquénio 2015-2019
Novilho 12-24 meses cruz.Charolês	3,898	3,876	3,908	3,926	0,58	-0,26	-0,70
Novilho 12-24 meses Turina	3,250	3,250	3,305	3,296	0,00	-1,66	-1,40
Novilha 12-24 meses cruz.Charolês	3,864	3,835	3,960	3,932	0,76	-2,42	-1,71
Novilha 12-24 meses Turina	3,295	3,295	3,305	3,304	0,00	-0,30	-0,27

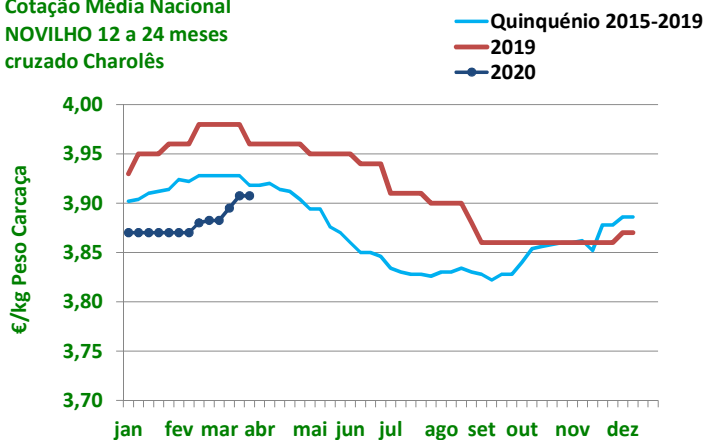
Fonte: SIMA/GPP

Newsletter Bovinos

13.ª Semana

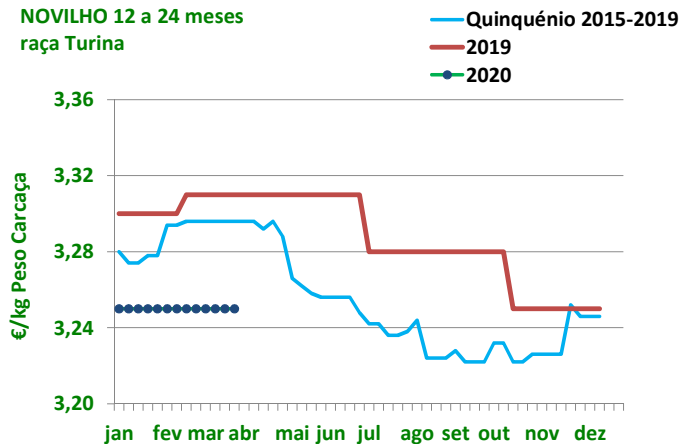
23 a 29-02-2020

Cotação Média Nacional
NOVILHO 12 a 24 meses
cruzado Charolês



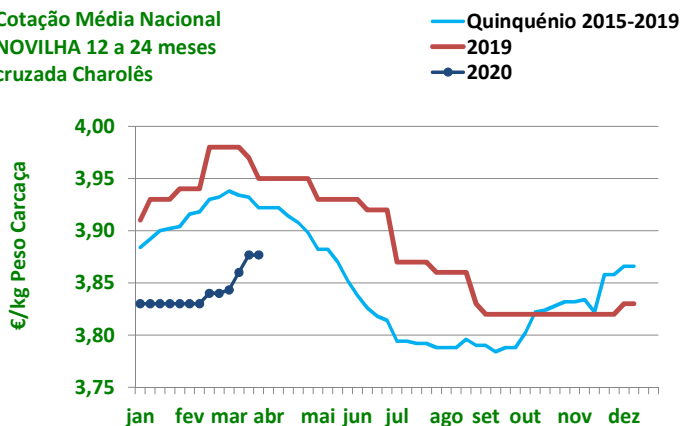
Fonte: SIMA/GPP

Cotação Média Nacional
NOVILHO 12 a 24 meses
raça Turina



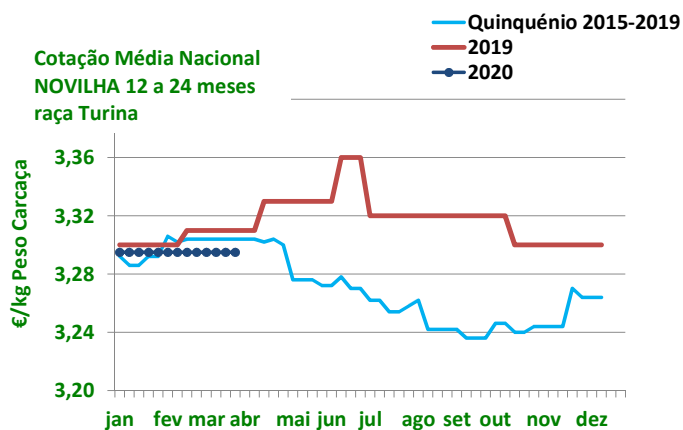
Fonte: SIMA/GPP

Cotação Média Nacional
NOVILHA 12 a 24 meses
cruzada Charolês



Fonte: SIMA/GPP

Cotação Média Nacional
NOVILHA 12 a 24 meses
raça Turina



Fonte: SIMA/GPP

Newsletter Bovinos

13.ª Semana
23 a 29-03-2020

BOVINOS-PREÇO MÉDIO
(segundo a Grelha Comunitária de Classificação de Carcaças)
12.ª Semana _ 16 a 22/03/2020

Categoria	Classe	Preço médio						
		€/kg peso carcaça					€/100 kg peso carcaça	
		Norte	Centro	L.Vale Tejo	Alentejo	Açores	Continente	Portugal
Z Vitelão	U2	4,00	3,90	4,00	4,00	3,25	399,78	396,56
	U3	4,00	3,88	3,87	3,98	3,25	393,28	391,90
	R2	3,96	3,88	3,82	3,95	3,23	390,12	369,91
	R3	3,90	3,88	3,81	3,95	3,16	386,61	381,11
	O2	3,92	3,89	3,70	3,90	4,11	385,78	397,87
	O3	3,63	3,90	3,74	3,87	3,04	366,52	359,70
A Novilho	U2	3,91	3,88	3,87	4,00	3,46	388,79	387,30
	U3	3,90	3,83	3,88	4,00	3,31	389,03	387,70
	R2	3,90	3,88	3,83	3,95	3,19	386,27	371,04
	R3	3,88	3,86	3,89	3,89	3,19	388,75	384,13
	O2	3,61	3,64	3,70	3,71	2,93	363,57	336,66
	O3	3,32	4,00	3,97	3,63	2,91	359,05	353,60
Macho n.castr.>2 anos	R3	2,90	2,70	-	-	2,65	289,13	285,63
C Boi	U2	-	-	-	-	-	-	-
	U3	-	-	-	-	-	-	-
	U4	-	-	-	-	-	-	-
	R3	-	-	-	-	-	-	-
	R4	-	-	-	-	-	-	-
	O3	-	-	-	-	-	-	-
	O4	-	-	-	-	-	-	-
D Vaca	R3	2,63	-	-	2,02	1,97	261,25	252,73
	R4	2,69	3,00	2,20	2,02	-	266,43	266,43
	O2	2,19	2,30	2,20	1,94	2,07	218,59	215,28
	O3	2,26	-	-	1,82	2,03	225,37	217,22
	O4	2,33	-	-	1,72	-	232,93	232,93
	P2	2,10	1,83	1,65	1,69	1,96	205,43	201,71
	P3	2,00	-	1,60	-	1,90	199,26	197,66
E Novilha	U2	4,00	-	3,88	3,99	3,30	393,70	392,52
	U3	4,03	3,90	3,82	3,90	-	388,97	388,97
	R2	3,92	3,88	3,83	3,87	3,21	386,12	383,56
	R3	3,80	3,86	3,95	3,80	3,10	388,36	381,51
	R4	3,95	-	4,09	-	-	403,78	403,78
	O2	3,14	4,05	3,81	3,74	2,89	362,40	352,80
	O3	3,24	3,92	4,07	3,70	3,17	359,85	354,52
	O4	3,60	-	4,09	-	-	380,51	380,51

Fonte:SIMA/GPP

Newsletter Bovinos

13.^a Semana
23 a 29-03-2020

PREÇO MÉDIO DE MERCADO NA U.E. I - NOVILHO R3

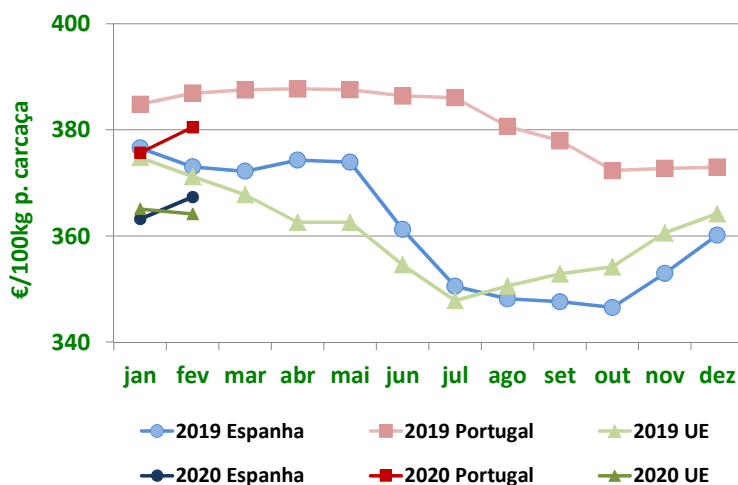
País	Preço Médio €/kg Peso Vivo		Variação (%)
	Semana 12 16 a 22/03/2020	Semana 11 09 a 15/03/2020	
Bélgica	299,27	299,41	-0,05
Bulgária	-	-	-
República Checa	316,45	330,78	-4,33
Dinamarca	343,42	339,28	1,22
Alemanha	354,41	369,39	-4,06
Estónia	303,49	-	-
Irlanda*	367,98	347,17	5,99
Grécia	401,67	401,67	0,00
Espanha	371,05	373,77	-0,73
França	375,00	380,00	-1,32
Croácia	339,96	346,32	-1,84
Itália	287,19	368,45	-22,05
Chipre	-	-	-
Letónia	264,39	277,61	-
Lituânia	266,08	284,42	-6,45
Luxemburgo	370,05	341,92	8,23
Hungria	-	-	-
Malta	-	-	-
Países Baixos	345,00	357,00	-3,36
Áustria	373,47	372,11	0,37
Polónia	278,43	300,90	-7,47
Portugal	384,13	381,78	0,62
Roménia	315,18	-	-
Eslovénia	335,99	339,76	-1,11
Eslováquia	372,21	361,25	3,03
Finlândia	391,94	386,83	1,32
Suécia	395,55	404,44	-2,20
U.E.	352,31	361,71	-2,60
Reino Unido *	372,99	385,47	-3,24

* Boi R3

Fonte: Comissão Europeia - Regulamento de Execução (UE) 2017/1185

Nota: A ordem pela qual surgem os diversos países, é a ordenação de origem.

Preço de Mercado - Novilho R3



Newsletter Bovinos

13.ª Semana
23 a 29-03-2020

A.1 VITelo MACHO de 8 DIAS a 4 SEMANAS

País	Preço Médio €/unidade		Variação (%)
	Semana 12	Semana 11	
	16 a 22/03/2020	09 a 15/03/2020	
Bélgica	81,08	81,08	0,00
Dinamarca	66,92	66,92	0,00
Alemanha	64,30	72,46	-11,26
Irlanda	74,90	63,89	17,23
Espanha	91,06	91,06	0,00
França	56,00	65,00	-13,85
Itália	89,20	89,36	-0,18
Países Baixos	75,00	83,00	-9,64
Áustria	116,16	77,14	50,58
Polónia	135,08	145,56	-7,19
Portugal	-	-	-
Roménia	65,33	65,33	0,00
U.E.	79,90	84,06	-4,95
Reino Unido	30,99	30,37	2,06

Fonte: Comissão Europeia - Regulamento de Execução (UE) 2017/1185
Nota: A ordem pela qual surgem os diversos países, é a ordenação de origem.

A.2. VITelo MACHO DE RECRIA PARA CARNE

País	Preço Médio €/unidade		Variação (%)
	Semana 12	Semana 11	
	16 a 22/03/2020	09 a 15/03/2020	
Bélgica	273,89	276,11	-0,80
Dinamarca	-	-	-
Alemanha	144,10	149,20	-3,42
Irlanda	158,40	166,23	-4,71
Espanha	216,57	216,57	0,00
França	200,00	199,00	0,50
Itália	209,24	210,29	-0,50
Países Baixos	167,00	176,00	-5,11
Áustria	263,33	283,77	-7,20
Polónia	205,89	201,36	2,25
Portugal	78,49	78,49	0,00
Roménia	248,50	318,13	-21,89
U.E.	190,91	196,00	-2,60
Reino Unido	143,59	142,17	1,00

Fonte: Comissão Europeia - Regulamento de Execução (UE) 2017/1185
Nota: A ordem pela qual surgem os diversos países, é a ordenação de origem.

Newsletter

Bovinos

13.ª Semana
23 a 29-03-2020

B. BOVINOS PARA CARNE

B.1. VITELLO JOVEM PARA CARNE

(macho e fêmea de 6-12 meses)

País	Preço Médio €/kg Peso Vivo		Variação (%)
	Semana 12 16 a 22/03/2020	Semana 11 09 a 15/03/2020	
Bélgica	4,04	4,04	0,00
Alemanha	1,95	1,95	0,00
Irlanda	2,13	2,16	-1,39
Espanha	2,73	2,73	0,00
França	2,65	2,65	0,00
Itália	2,94	2,94	0,00
Áustria	2,14	2,34	-8,55
Polónia	2,41	2,41	0,00
Suécia	1,87	2,01	-7,30
U.E.	2,42	2,43	-0,62
Reino Unido	2,23	2,35	-5,26

B.2. NOVILHO PARA CARNE (12-24 meses)

País	Preço Médio €/kg Peso Vivo		Variação (%)
	Semana 12 16 a 22/03/2020	Semana 11 09 a 15/03/2020	
Bélgica	3,71	3,71	0,00
Alemanha	-	-	-
Irlanda	1,88	1,94	-3,09
Espanha	-	-	-
França	2,31	2,31	0,00
Itália	2,62	2,62	0,00
Áustria	2,48	1,74	42,53
Polónia	-	-	-
Suécia	1,75	1,97	-11,25
U.E.	2,28	2,26	0,76
Reino Unido	2,08	2,17	-3,90

B.3. NOVILHA PARA CARNE (12-24 meses)

País	Preço Médio €/kg Peso Vivo		Variação (%)
	Semana 12 16 a 22/03/2020	Semana 11 09 a 15/03/2020	
Bélgica	2,43	2,43	0,00
Irlanda	1,95	1,95	0,00
França	2,38	2,39	-0,42
Itália	2,96	2,96	0,00
Áustria	1,92	1,58	21,52
Suécia	1,64	1,75	-6,69
U.E.	2,36	2,35	0,00
Reino Unido	2,02	2,17	-24,60

C. VITELLO ABATIDO COM IDADE INFERIOR A 8 MESES

País	Preço Médio €/100 kg Peso Carcaça		Variação (%)
	Semana 12 16 a 22/03/2020	Semana 11 09 a 15/03/2020	
Bélgica	605,50	612,25	-1,10
Alemanha	424,00	448,00	-5,36
França	589,00	588,00	0,17
Itália	545,17	513,37	6,19
Países Baixos	469,13	483,63	-3,00
U.E.	525,91	528,56	-0,50

Newsletter Bovinos

13.ª Semana
23 a 29-03-2020

BOLSA DE BOVINO

Sessão nº 13 - 27 de março de 2020

Categoria	Cotação		Variação	
	€/kg peso carcaça classificação R		(€)	(%)
	13.ª Sessão 27/03/2020	12.ª Sessão 20/03/2020		
Novilho	3,88	3,91	-0,03	-0,77
Novilha	3,88	3,91	-0,03	-0,77
Vitela	4,70	4,70	0,00	0,00
Vaca	2,25	2,25	0,00	0,00

Fonte: Bolsa de Bovino

ÍNDICE DE PREÇOS DE BOVINOS NO PRODUTOR (Base 2015)

Continente	fevereiro	janeiro	fevereiro	Variação (%)	
Ano	2020 (Po)	2020 (Po)	2019	jan/20	fev/19
Índice	103,10	103,15	105,51	-0,05	-2,28

Fonte: INE

(Po) Valor provisório

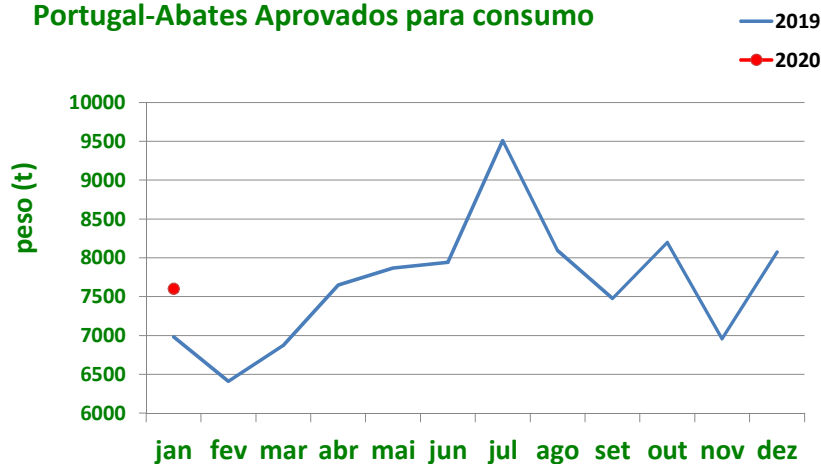
PORTUGAL-ABATES APROVADOS PARA CONSUMO

janeiro

Animal	Unidades (n.º)		Variação de unidades	peso (t)		Variação de peso
	2020	2019	(%)	2020	2019	(%)
Vitela - V	3 089	3 420	-9,68	440	486	-9,60
Vitelão - Z	8 498	7 394	14,93	1 583	1 363	16,15
Novilho	8 980	7 986	12,45	2 943	2 517	16,92
Boi	105	74	41,89	34	26	27,46
Vaca	6 071	6 458	-5,99	1 689	1 767	-4,40
Novilha	3 821	3 529	8,27	912	824	10,77
TOTAL	30 564	28 861	5,90	7 601	6 984	8,84

Fonte: INE

Portugal-Abates Aprovados para consumo



Fonte: INE

Newsletter
Bovinos13.ª Semana
23 a 29-03-2020

PORTUGAL-COMÉRCIO INTERNACIONAL -janeiro

Número

Produto	Importação (n.º)		Var. Imp Relativa a 2019 (%)	Exportação (n.º)		Var. Exp Relativa a 2019 (%)
	2020	2019		2020	2019	
Outros Bovinos Vivos	161	301	-46,51	12 745	8 769	45,34
Bov. Rep. Raça Pura	36	0	-	228	264	-13,64
TOTAL	197	301	-34,55	12 973	9 033	43,62

Fonte: INE (dados preliminares)

PORTUGAL-COMÉRCIO INTERNACIONAL -janeiro

Peso

Produto	Importação (t)		Var. Imp Relativa a 2019 (%)	Exportação (t)		Var. Exp Relativa a 2019 (%)
	2020	2019		2020	2019	
Carne Congelada	1 319,2	1 463,1	-9,84	138,1	137,7	0,28
Carne Fresca/Refrig.	9 771,9	9 542,6	2,40	856,5	797,1	7,45
Outros Bovinos Vivos	34,6	84,2	-58,88	4 400,5	3 103,5	41,79
Bov. Rep. Raça Pura	16,7	0,0	-	125,0	141,9	-11,92
Miudezas	295,5	279,1	5,87	50,1	21,6	131,94
TOTAL	11 437,9	11 369,1	0,61	5 570,2	4 201,8	32,57

Fonte: INE (dados preliminares)

PORTUGAL-COMÉRCIO INTERNACIONAL -janeiro

Valor

Produto	Importação (1000 €)		Var. Imp Relativa a 2019 (%)	Exportação (1000 €)		Var. Exp Relativa a 2019 (%)
	2020	2019		2020	2019	
Carne Congelada	6 053,5	6 695,4	-9,59	542,7	642,6	-15,55
Carne Fresca/Refrig.	46 192,2	43 008,4	7,40	2 598,5	2 184,7	18,94
Outros Bovinos Vivos	105,7	272,20	-61,18	11 828,2	8 213,4	44,01
Bov. Rep. Raça Pura	71,3	0,00	-	149,8	185,2	-19,14
Miudezas	537,3	602,2	-10,78	75,1	34,3	118,70
TOTAL	52 959,9	50 578,2	4,71	15 194,3	11 260,4	34,94

Fonte: INE (dados preliminares)

Para consulta de preços de produtos agrícolas consultar o site:

www.gpp.pt/index.php/sima/sistema-de-informacao-de-mercados-agricolas-sima

O SIMA no Facebook

<http://www.facebook.com/SIMA.Portugal>

SISTEMA DE INFORMAÇÃO DE MERCADOS AGRÍCOLAS

Direção de Serviços de Estatística

Divisão de Estatística

Coordenação Central

Gabinete de Planeamento, Políticas e Administração Geral

e-mail: sima@gpp.pt

tel: 213 234 600