

## Newsletter

Informação Semanal – 23-03 a 29-03-2020

As Newsletter do SIMA podem também ser consultadas no facebook em:  
<https://www.facebook.com/SIMA.Portugal>

### Coelhos

#### CONJUNTURA SEMANAL - COELHOS

Na semana em análise registou-se uma subida das cotações médias nacionais do coelho, quer vivo (de 2,2 a 2,5 kg), quer abatido (de 1,1 a 1,3 kg) em relação à semana anterior, +10 cêntimos / kg e +5 cêntimos / kg, respetivamente.

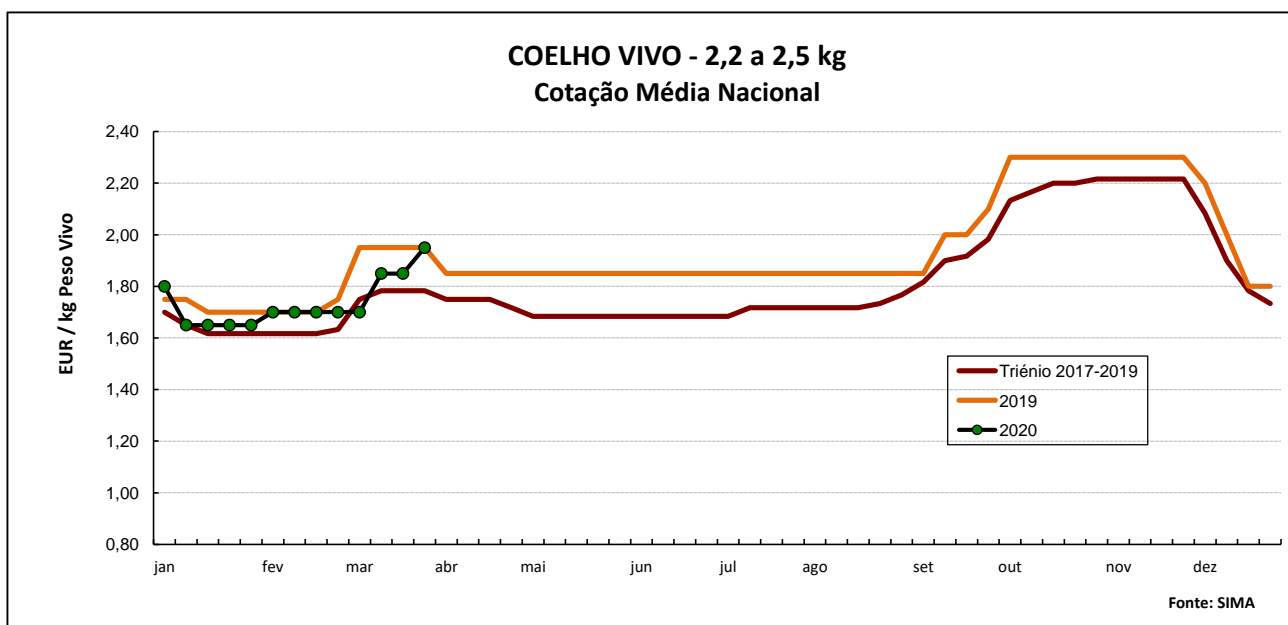
A oferta de coelho foi relativamente abundante e a procura muito animada, tendo esta última diminuído um pouco em relação à semana anterior. A oferta continuou a revelar-se insuficiente para a satisfação da procura.

Subida da cotação do coelho vivo de acordo com a Bolsa de Madrid/Loncun, +10 cêntimos / kg. Novo acréscimo generalizado das cotações do coelho abatido, +5 cêntimos / kg.

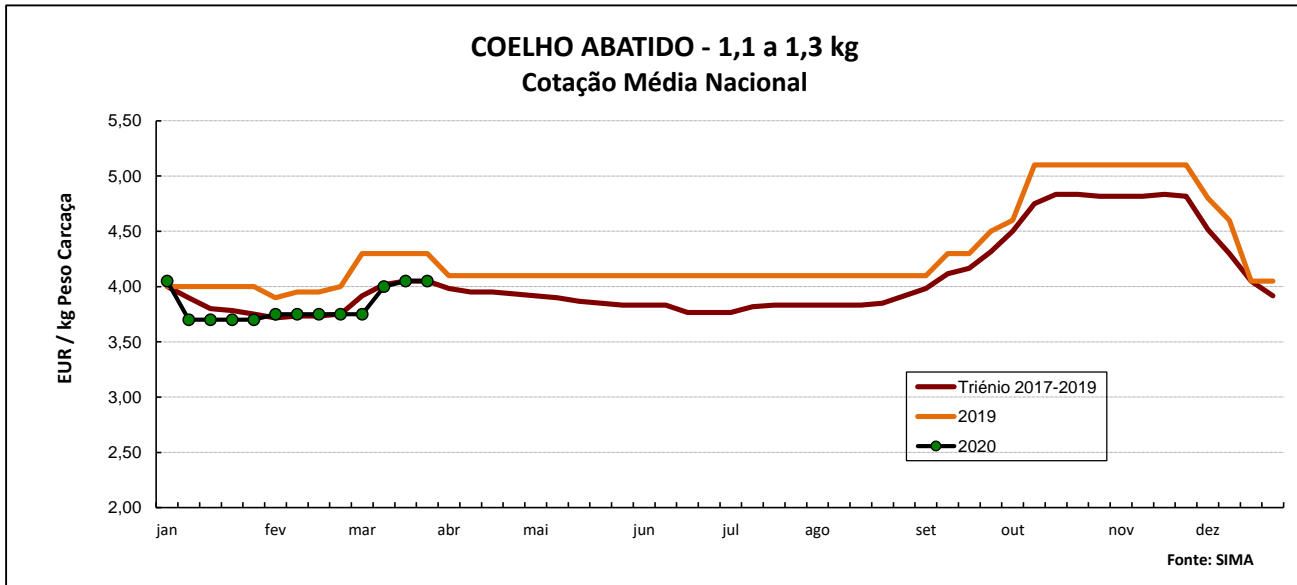
#### COTAÇÕES MÉDIAS NACIONAIS - SEMANAIS

PRODUTO	Unidade de Comercialização	MÉDIA DA SEMANA	Variação Percentual		
			Semana anterior	Semana homóloga do ano anterior	Semana homóloga do Triénio 2017-2019
Coelho vivo - 2,2 a 2,5 kg	EUR / kg Peso vivo	1,95	5,4	0,0	9,6
Coelho abatido - 1,1 a 1,3 kg	EUR / kg Peso carcaça	4,10	1,2	-4,7	1,2

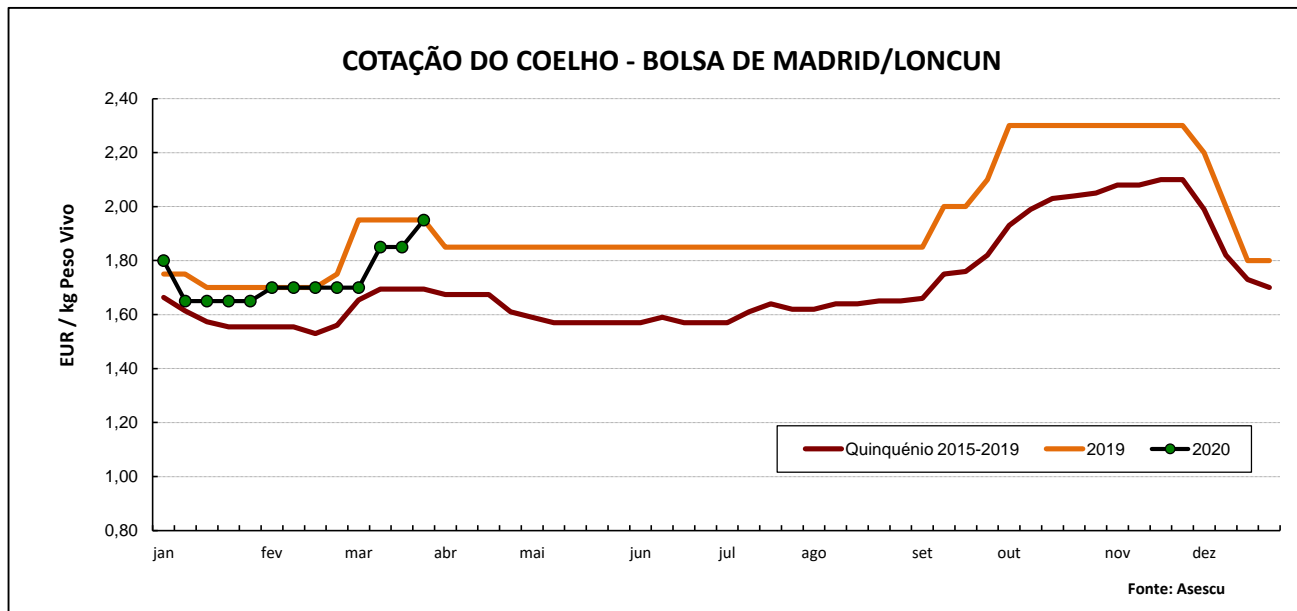
NOTA: Como a recolha de cotações e acompanhamento do mercado dos coelhos se iniciou em janeiro de 2017, apenas é possível a comparação com a semana homóloga do triénio 2017-2019.



## Coelhos



### GRÁFICO - EVOLUÇÃO DA COTAÇÃO DO COELHO VIVO NA BOLSA DE MADRID/LONCUN



### COTAÇÕES MÉDIAS NACIONAIS - MENSAIS

PRODUTO	Unidade de Comercialização	fevereiro 2020	Variação Percentual		
			janeiro 2020	fevereiro 2019	fevereiro Triénio 2017-2019
Coelho vivo - 2,2 a 2,5 kg	EUR / kg Peso vivo	<b>1,70</b>	1,2	-0,7	4,9
Coelho abatido - 1,1 a 1,3 kg	EUR / kg Peso carcaça	<b>3,75</b>	-0,5	-5,1	0,4

## Coelhos

### Cotações em Mercados / Bolsas de outros países da União Europeia

#### 1. ESPANHA

1.1. MADRID / LONCUN - BOLSA		sem 12/2020	sem 13/2020
Coelho jovem 1,75 - 2,20 kg	EUR / kg P.Vivo	1,850	1,950

Var. Sem Ant. (Cêntimos/kg)	Variação (%) Sem. Ant.
10,0	5,4

#### 1.2. MONCUN (BOLSAS DE BELLPUIG E MERCOLÉRIDA)

		sem 12/2020	sem 13/2020
Coelho de 1,900 - 2,125 kg	EUR / kg P.Vivo	1,860	1,950
Coelho com mais de 2,125 kg	EUR / kg P.Vivo	1,830	1,920

Var. Sem Ant. (Cêntimos/kg)	Variação (%) Sem. Ant.
9,0	4,8
9,0	4,9

s.c. - sem cotação

#### 1.3. PREÇO MÉDIO NACIONAL DE ESPANHA

		sem 11/2020	sem 12/2020
Coelho jovem de 1,80 - 2,20 kg	EUR / kg P.Vivo	1,8662	1,8762

Variação Sem Ant. (Cêntimos/kg)	Variação (%) Sem. Ant.
1,0	0,5

#### 2. FRANÇA

##### 2.1. COTAÇÃO NACIONAL - PRODUÇÃO

		06/03/2020	20/03/2020
Coelho Vivo	EUR / kg P.Vivo	1,990	2,040

Var. Sem Ant. (Cêntimos/kg)	Variação (%) Sem. Ant.
5,0	2,5

##### 2.2. RUNGIS

		20/03/2020	27/03/2020
Coelho "Standard"	EUR / kg P.Carça	4,80	4,80
Coelho "Trie"	EUR / kg P.Carça	6,20	6,20

Var. Sem Ant. (Cêntimos/kg)	Variação (%) Sem. Ant.
0,0	0,0
0,0	0,0

#### 3. ITÁLIA - CUNCoelhos

		20/03/2020		27/03/2020		Variação Sem Ant. (Cêntimos/kg)	Variação (%) Sem. Ant.
		Cot. Mínima	Cot. Máxima	Cot. Mínima	Cot. Máxima		
Coelho até 2,5 kg	EUR / kg P.Vivo	1,880	1,940	1,880	1,940	0,0	0,0
Coelho com >2,5 kg	EUR / kg P.Vivo	1,940	2,000	1,940	2,000	0,0	0,0

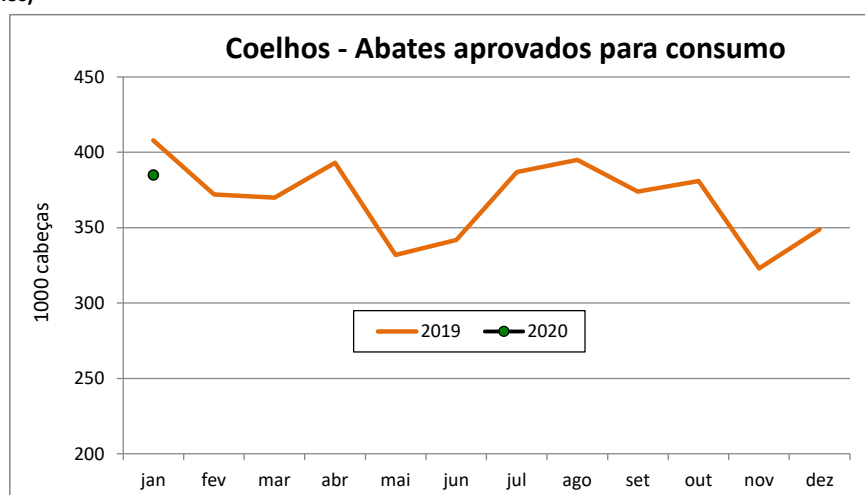
## Coelhos

## ABATES APROVADOS PARA CONSUMO - janeiro

(Portugal)

	1000 Cabeças		tonelada		Var. Cabeças (%)	Var. tonel. (%)
	2020	2019	2020	2019	Acum.ano ant.	Acum.ano ant.
<b>Coelhos</b>	385	408	477	502	-5,6	-5,0

FONTE: INE (dados provisórios)

408,00  
502,00

## COMÉRCIO INTERNACIONAL DE COELHOS - janeiro

	ENTRADAS		SAÍDAS		Var. %	Var. %
	2020	2019	2020	2019	ENTRADAS 20/19	SAÍDAS 20/19
<b>Coelhos Domésticos</b>	44 981	32 648	67 342	66 880	37,8	0,7
	<b>tonelada</b>					
Carne e Miudezas de Coelhos	184,6	249,7	35,5	25,0	-26,1	42,0
Carne e Miudezas de Lebres	2,5	3,6	0,0	1,2	-30,9	-99,7
Coelhos Domésticos	98,2	71,2	81,8	78,0	38,0	4,8
Lebres				52,9		-100,0
<b>TOTAL - Carne/Miud</b>	187,1	253,3	35,5	26,2	-26,1	35,6
<b>TOTAL - Animais vivos</b>	98,2	71,2	81,8	131,0	38,0	-37,5

1000 EUR

Carne e Miudezas de Coelhos	637	858	157	103	-25,8	52,8
Carne e Miudezas de Lebres	13	19	0,02	6	-35,8	-99,7
Coelhos Domésticos	182	135	154	132	35,4	16,6
Lebres				87		-100,0
<b>TOTAL</b>	831	1 012	311	327	-17,8	-5,0

FONTE: INE (dados preliminares)

Para consulta de preços de produtos agrícolas consultar o site:

[www.gpp.pt/index.php/sima/sima-2018](http://www.gpp.pt/index.php/sima/sima-2018)O SIMA no Facebook - <http://www.facebook.com/SIMA.Portugal>

O conhecimento do mercado é a chave do sucesso!

O SIMA disponibiliza informação essencial para os empresários agrícolas e outros agentes tomarem as melhores decisões

Coordenação Central

Gabinete de Planeamento, Políticas e Administração Geral

Direção de Serviços de Estatística

Divisão de Estatística

SISTEMA DE INFORMAÇÃO DE MERCADOS AGRÍCOLAS

Praça do Comércio

1149-010 LISBOA

Tel: 213 234 600

Fax: 213 234 603

E-mail: [sima@gpp.pt](mailto:sima@gpp.pt)