Newsletter

Informação Semanal – 16-03 a 22-03-2020

As Newsletter do SIMA podem também ser consultadas no facebook em: https://www.facebook.com/SIMA.Portugal

Suínos

CONJUNTURA SEMANAL

Após a subida generalizada de cotações registada na passada semana, na semana em análise, o porco classe E, o porco classe S e os leitões, quer de <12 kg, quer de 19-25 kg, mantiveram-se estáveis.

No Entre Douro e Minho a oferta e a procura de suínos para abate foram médias. A concorrência do produto importado continuou forte, principalmente com origem em Espanha. As cotações dos porcos classe E e classe S pautaram-se pela manutenção.

Na Beira Litoral a oferta de suínos para abate foi média e a procura muito animada, tendo esta última aumentado em relação à semana anterior. No que se refere ao leitão, a oferta foi fraca e a procura muito fraca, praticamente inexistente, tendo sofrido uma quebra relativamente à semana passada. Estabilidade de cotações dos porcos classe E e classe S; redução da cot. mín. dos leitões de <12 kg (-58 cêntimos / kg).

Na Beira Interior a oferta e a procura de suínos para abate foram médias. Estabilidade de cotações dos porcos classe E e classe S.

No Ribatejo e Oeste a oferta de suínos para abate foi média e a procura muito animada, a qual aumentou significativamente. A oferta de leitão foi fraca e a procura muito fraca, tendo esta última sofrido uma quebra. As cotações dos porcos classe E e classe S mantiveram-se e deu-se uma baixa da cot. máx. dos leitões de <12 kg (-58 cêntimos / kg).

No Alentejo a oferta de suínos para abate foi média e a procura relativamente animada. Estabilidade generalizada de cotações, quer para os porcos classe E e classe S, quer no caso dos leitões de <12 kg e de 19-25 kg.

COTAÇÕES MÉDIAS NACIONAIS - SEMANAIS

Produto	Unidade de Comercialização	Estádio de Comercialização	MÉDIA DA SEMANA	Variação Percentual		
				Semana anterior	Semana homóloga do ano anterior	Semana homóloga do Quinquénio 2015-2019
Porco classe E (57% *)	EUR / kg P.C.	Entrada Matadouro	**2,06**	0,0	33,8	33,8
Porco classe S	EUR / kg P.C.	Entrada Matadouro	**2,08**	0,0	35,9	35,1
Leitão até 12 kg	EUR / kg P.V.	Saída Produção	**3,36**	0,0	13,5	17,1
Leitão 19 a 25 kg	EUR / kg P.V.	Saída Produção	**3,25**	0,0	45,1	57,8

* Carne magra em % de peso da carcaça

Notas: 1) A recolha de cotações do porco classe S iniciou-se em janeiro de 2016, pelo que os cálculos são feitos para o quadriénio 2016-2019

2) Em 2019 foi retomada a recolha de cotações no Ribatejo e Oeste, pelo que existe uma quebra de série, não sendo possível a comparação direta com a semana homóloga do quinquénio 2015-2019

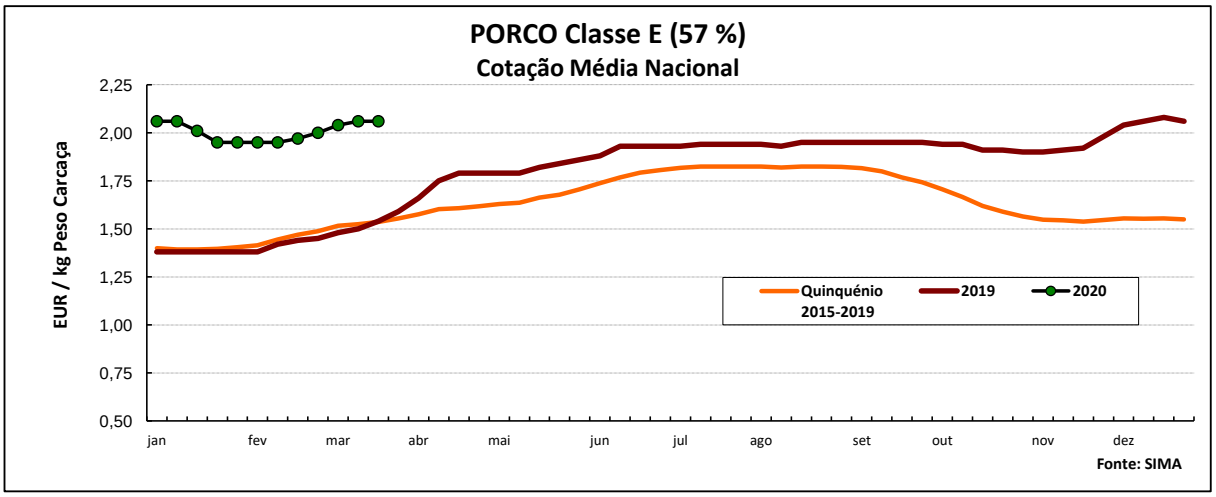

Suínos

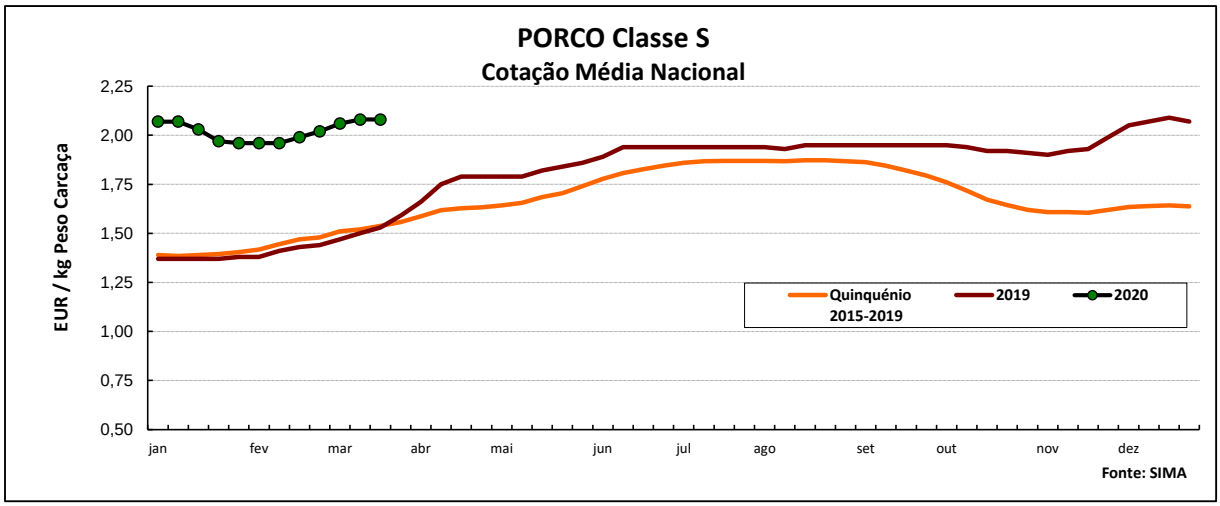

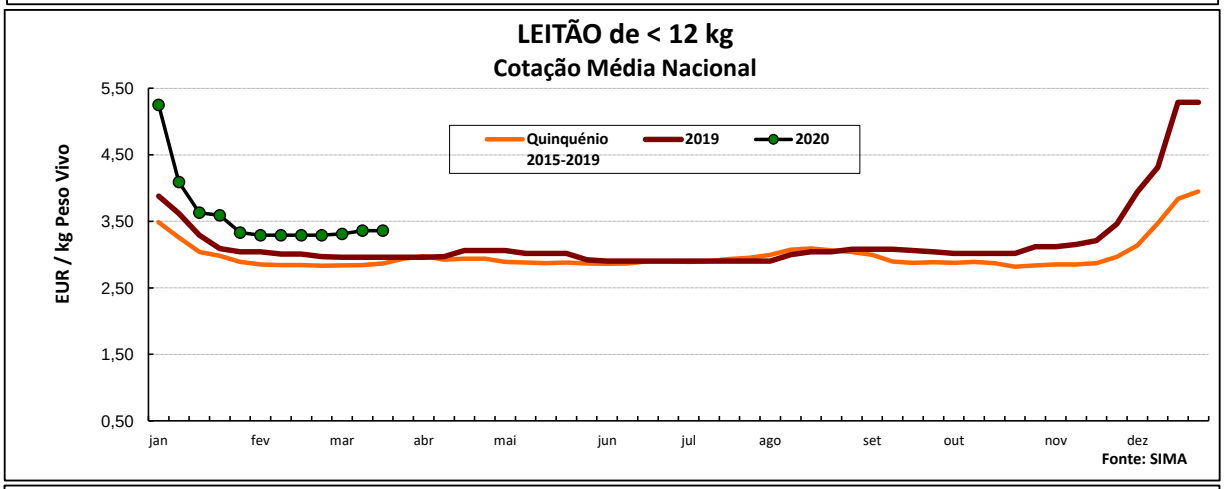

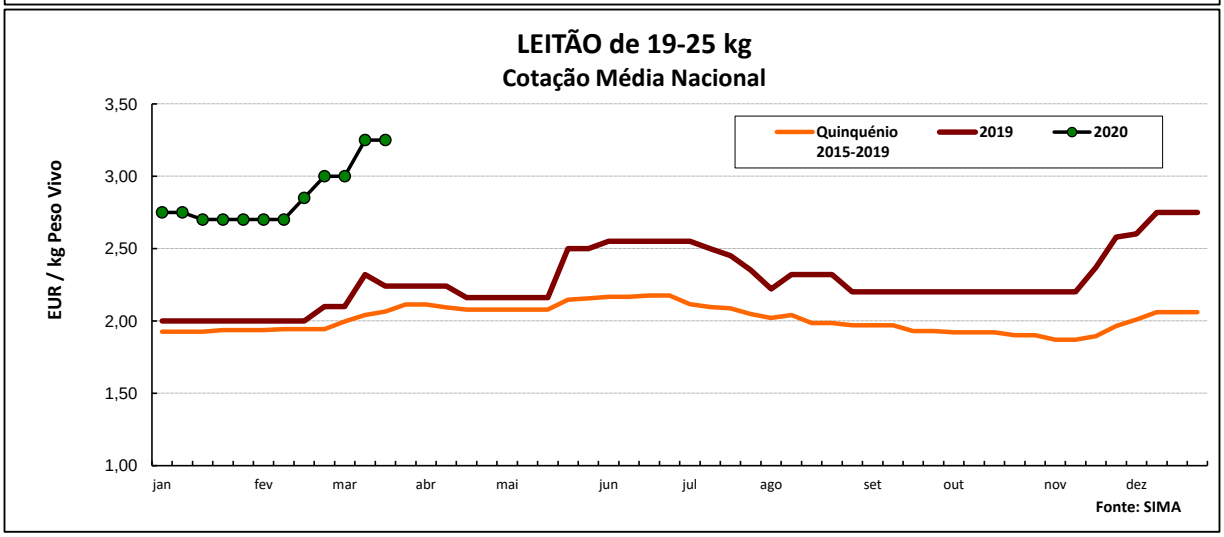

COTAÇÕES MÉDIAS NACIONAIS - MENSAIS

Produto	Unidade de Comercialização	Estádio de Comercialização	fevereiro 2020	Variação Percentual		
				janeiro 2020	fevereiro 2019	fevereiro Quinquénio 2015-2019
Porco classe E (57%)	EUR / kg P.C.	Entrada Matadouro	**1,97**	-1,9	38,3	36,4
Porco classe S	EUR / kg P.C.	Entrada Matadouro	**1,98**	-1,9	40,4	37,8
Leitão até 12 kg	EUR / kg P.V.	Saída Produção	**3,29**	-17,3	9,4	15,4
Leitão 19 a 25 kg	EUR / kg P.V.	Saída Produção	**2,81**	3,4	38,9	44,7

Nota: kg P.C. - kg de peso carcaça; kg P.V. - kg de peso vivo

Nota: A recolha de cotações do porco classe S iniciou-se em janeiro de 2016, pelo que os cálculos são feitos para o quadriénio 2016-2019

Suínos

Cotações em Mercados / Bolsas UE

1. ESPANHA

1.1. LÉRIDA - BOLSA

		Cotação em EUR				Variação (%) Sem. Ant.
		12/03/2020	19/03/2020	12/03/2020	19/03/2020	
				kg P.Carcaça		
Porco Acabado de Lérida "Normal"	kg P.Vivo	1,540	1,510	2,026	1,987	-1,9
Leitão (20 kg)	Unidade	70,50	64,50			-8,5

1.2. BINEFAR - BOLSA

		Cotação em EUR				Variação (%) Sem. Ant.
		11/03/2020	18/03/2020	11/03/2020	18/03/2020	
				kg P.Carcaça		
Porco "Normal"	kg P.Vivo	1,530	1,480	2,013	1,947	-3,3
Leitão de 16-18 kg	Unidade (Mín.)	68,00	65,00			-4,4

2. FRANÇA - BRETANHA

		Cotação em EUR		Variação Sem Ant. (Cêntimos/Kg)	Variação (%) Sem. Ant.
		12/03/2020	19/03/2020		
Porco 56 TMP * (80-102 kg)	kg P.Carcaça	1,569	1,552	-1,7	-1,1
Porco de reforma	kg P.Carcaça	1,323	1,293	-3,0	-2,3

* Taxa de músculo das peças

3. DINAMARCA

		Cotação em DKK		Cotação em EUR		Variação (%) Sem. Ant.
		sem 12/2020	sem 13/2020	sem 12/2020	sem 13/2020	
Porco 61 % carne - 67,0-94,9 kg	kg P.Carcaça	14,00	14,00	1,873	1,874	0,0

4. PAÍSES BAIXOS - BOLSA

		Cotação em EUR		Variação Sem Ant. (Cêntimos/Kg)	Variação (%) Sem. Ant.
		sem 11/2020	sem 12/2020		
Porco 56 % carne	kg P.Carcaça	1,92	1,82	-10,0	-5,2
Leitão	Unidade	75,50	69,00	-	-8,6

5. ALEMANHA

		Cotação em EUR		Variação Sem Ant. (Cêntimos/Kg)	Variação (%) Sem. Ant.
		11/03/2020	18/03/2020		
Porco 56 % carne	kg P.Carcaça	1,960	1,890	-7,0	-3,6

6. PORTUGAL - BOLSA DO PORCO (MONTIJO)

		Variação em EUR	
		12/03/2020	19/03/2020
Porco classe E - 57% de músculo (à entrada do matadouro)	kg P.Carcaça	**0,000**	**0,000**

Nota: A partir da 1ª Sessão de 2017 a Bolsa do Porco apresenta apenas a variação em relação à semana anterior

Suínos

PREÇOS MÉDIOS DE MERCADO NA U.E.

PORCO CLASSE E (EUR / 100 kg Peso Carcaça)

PAÍSES	SEMANA DE 09/03 a 15/03/2020	SEMANA DE 02/03 a 08/03/2020	VAR % S. ANT.
Bélgica	173,00	172,60	0,2
Bulgária	216,58	218,83	-1,0
República Checa	187,25	188,22	-0,5
Dinamarca	205,84	206,51	-0,3
Alemanha	203,80	207,77	-1,9
Estónia	170,58	167,76	1,7
Irlanda			
Grécia	191,21	188,47	1,5
Espanha	166,00	164,00	1,2
França	191,62	205,78	-6,9
Croácia		185,64	
Chipre		209,91	
Letónia	202,59	201,06	0,8
Lituânia	198,46	198,06	0,2
Luxemburgo	202,50		
Hungria	207,42	208,43	-0,5
Malta			
Países Baixos	185,76	178,89	3,8
Áustria	201,92	204,30	-1,2
Polónia	195,74	199,41	-1,8
Portugal	206,00	204,00	1,0
Romenia	195,25	192,10	1,6
Eslovénia	209,51	209,77	-0,1
Eslováquia		202,44	
Finlândia	170,33	170,78	-0,3
Suécia		181,66	
U.E.	194,45	195,39	-0,5

Nota:
As carcaças dos suínos são divididas em classes de acordo com o teor estimado de carne magra em percentagem de peso da carcaça:
Classe S - 60 % ou mais
Classe E - 55 % ou mais

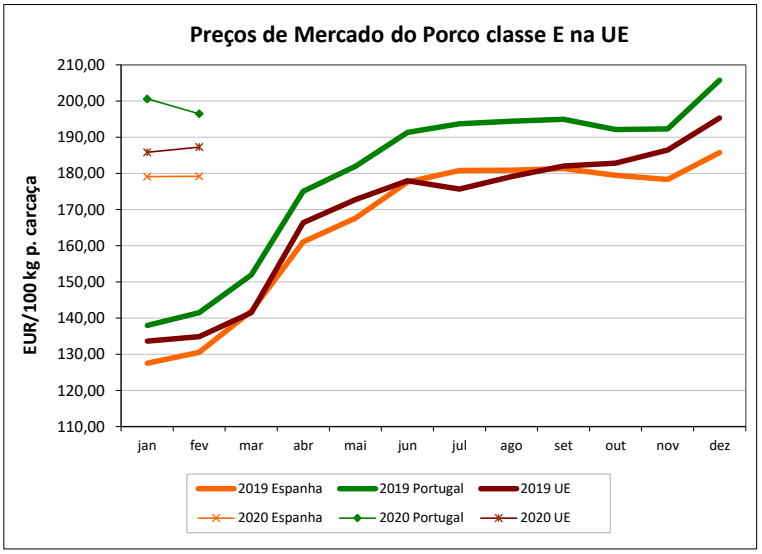

PORCO CLASSE S (EUR / 100 kg Peso Carcaça)

Bélgica	180,00	179,90	0,1
República Checa	191,82	195,06	-1,7
Dinamarca	212,94	213,34	-0,2
Alemanha	207,41	211,72	-2,0
Estónia	178,19	176,59	0,9
Irlanda			
Grécia	193,69	190,80	1,5
Espanha	174,00	172,00	1,2
França	201,28	206,05	-2,3
Croácia		185,94	
Letónia	194,97	195,64	-0,3
Lituânia	201,98	201,74	0,1
Luxemburgo	209,70		
Hungria	210,00	211,50	-0,7
Países Baixos	186,90	180,03	3,8
Áustria	213,55	215,87	-1,1
Polónia	197,93	201,14	-1,6
Portugal	208,00	206,00	1,0
Romenia	196,59	193,93	1,4
Eslovénia	225,42	225,94	-0,2
Eslováquia		206,79	
Finlândia	175,48	175,02	0,3
Suécia		185,53	
U.E.	195,91	195,74	0,1

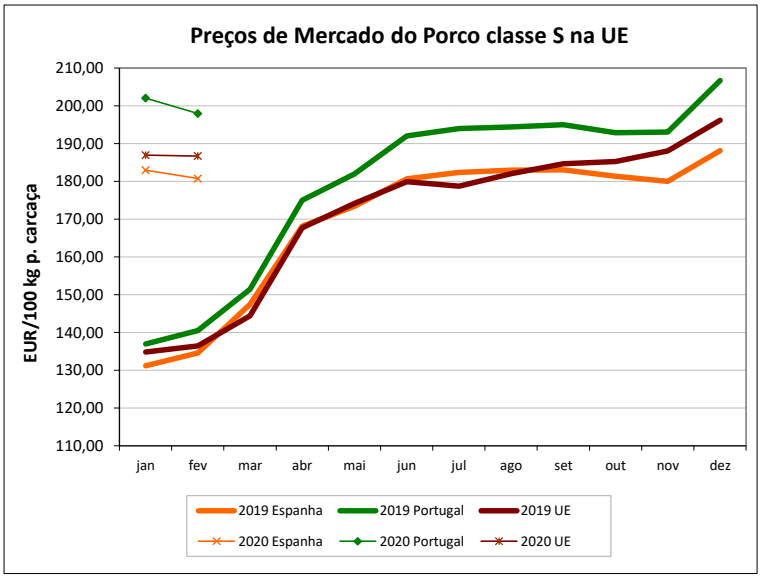

LEITÕES de cerca de 20 kg (EUR / Unidade)

Bélgica	77,00	77,50	-0,6
República Checa		66,54	
Dinamarca	77,09	77,63	-0,7
Alemanha	86,50	87,20	-0,8
Estónia			
Espanha	76,81	75,58	1,6
França	45,80	45,60	0,4
Croácia	58,09	58,62	-0,9
Itália	99,80	98,85	1,0
Luxemburgo			
Hungria		61,20	
Malta			
Países Baixos	74,50	71,75	3,8
Polónia	62,42	61,39	1,7
Portugal	65,00	60,00	8,3
Eslováquia			
Finlândia	43,73	43,60	0,3
Suécia		78,45	
U.E.	74,68	74,15	0,7

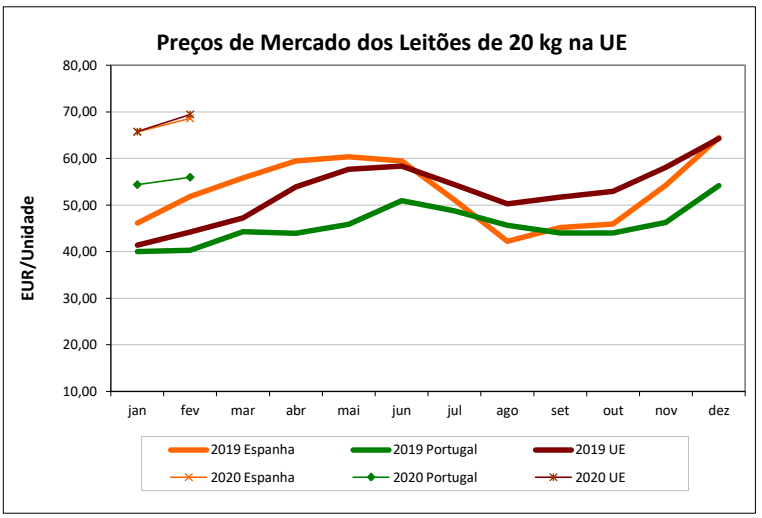

Fonte: Comissão Europeia - Regulamento de Execução (UE) 2017/1185

Suínos

ÍNDICE DE PREÇOS DE PRODUTOS AGRÍCOLAS NO PRODUTOR (Base 2015)

(Continente)

	fevereiro 2020	janeiro 2020	fevereiro 2019	Var. % Mês ant.	Var. % Mês ano ant.
Suínos	132,06	134,78	92,10	-2,0	43,4

FONTE: INE

ABATES APROVADOS PARA CONSUMO - janeiro

(Portugal)

	Cabeças		tonelada		Var. Cabeças (%)	Var. tonel. (%)
	2020	2019	2020	2019	Acum.ano ant.	Acum.ano ant.
Leitões	80 391	74 190	563	510	8,4	10,5
Porcos de Engorda	357 811	374 757	30 521	32 387	-4,5	-5,8
Reprodutores	3 719	2 743	594	422	35,6	40,8
TOTAL	441 921	451 690	31 678	33 319	-2,2	-4,9

FONTE: INE (dados provisórios)

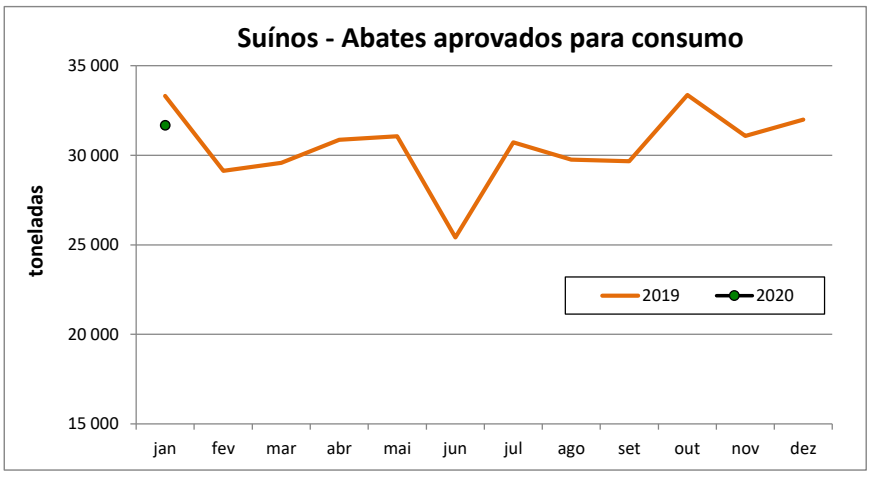

Suínos

COMÉRCIO INTERNACIONAL - janeiro

Cabeças

	ENTRADAS		SAÍDAS		Var. %	Var. %
	2020	2019	2020	2019	ENTRADAS 20/19	SAÍDAS 20/19
Outros Suínos Vivos	114 493	95 791	21 408	16 225	19,5	31,9
Suínos Rep. Raça Pura	215	514	183	237	-58,2	-22,8
TOTAL	114 708	96 305	21 591	16 462	19,1	31,2

tonelada

Carne Congelada	1 892,8	1 945,5	2 249,9	1 173,7	-2,7	91,7
Carne Fresca/Refrig.	6 633,7	6 896,3	1 344,7	1 448,3	-3,8	-7,2
Outros Suínos Vivos	9 992,5	8 854,3	1 511,2	1 601,8	12,9	-5,7
Suínos Rep. Raça Pura	72,8	73,1	29,7	39,8	-0,5	-25,2
Miudezas	279,8	366,3	1 062,2	879,1	-23,6	20,8
TOTAL	18 871,5	18 135,5	6 197,7	5 142,7	4,1	20,5

1000 EUR

Carne Congelada	4 968,9	4 192,6	6 383,2	2 500,1	18,5	155,3
Carne Fresca/Refrig.	20 771,0	17 525,6	3 203,6	3 146,4	18,5	1,8
Outros Suínos Vivos	14 933,8	10 057,2	3 096,8	2 500,6	48,5	23,8
Suínos Rep. Raça Pura	144,0	170,2	37,5	29,1	-15,4	28,8
Miudezas	492,4	570,7	540,6	378,7	-13,7	42,8
TOTAL	41 310,2	32 516,3	13 261,7	8 554,9	27,0	55,0

FONTE: INE (dados preliminares)

Para consulta de preços de produtos agrícolas consultar o site:
www.gpp.pt/index.php/sima/sima-2018
O SIMA no Facebook - **http://www.facebook.com/SIMA.Portugal**

O conhecimento do mercado é a chave do sucesso!
O SIMA disponibiliza informação essencial para os empresários agrícolas e outros agentes tomarem as melhores decisões

Coordenação Central
Gabinete de Planeamento, Políticas e Administração Geral
Direção de Serviços de Estatística
Divisão de Estatística
SISTEMA DE INFORMAÇÃO DE MERCADOS AGRÍCOLAS
Praça do Comércio
1149-010 LISBOA
Tel: 213 234 600
Fax: 213 234 603
E-mail: sima@gpp.pt