

# Newsletter

Informação Semanal – 09-03 a 15-03-2020

 As Newsletter do SIMA podem também ser consultadas no facebook em:  
<https://www.facebook.com/SIMA.Portugal>

## Suínos

### CONJUNTURA SEMANAL

Na semana em análise as cotações médias nacionais do porco classe E e do porco classe S voltaram a apresentar um novo acréscimo em relação à semana anterior (+2 cêntimos / kg); também os leitões, quer de <12 kg (+5 cêntimos / kg), quer de 19-25 kg (+25 cêntimos / kg), apresentaram uma subida. No Entre Douro e Minho a oferta e a procura de suínos para abate foram médias. A concorrência do produto importado continuou forte, principalmente com origem em Espanha. Novo acréscimo das cotações dos porcos classe E e classe S (+3 cêntimos / kg).

Na Beira Litoral a oferta e a procura de suínos para abate foram médias. No que se refere ao leitão, a oferta e a procura foram fracas, situação normal para a época do ano. Estabilidade de cotações dos porcos classe E e classe S e dos leitões de <12 kg.

Na Beira Interior a oferta e a procura de suínos para abate foram médias. As cotações dos porcos classe E e classe S voltaram a subir, +3 cêntimos / kg.

No Ribatejo e Oeste a oferta e a procura de suínos para abate foram médias. A oferta e a procura de leitão foram fracas. No que se refere às cotações, deu-se um pequeno acréscimo dos porcos classe E e classe S (+1 cêntimo / kg); os leitões de <12 kg mantiveram-se estáveis.

No Alentejo a oferta de suínos para abate foi média e a procura relativamente animada. Subida generalizada de cotações, +2 cêntimos / kg para os porcos classe E e classe S, +17 cêntimos / kg no caso dos leitões de <12 kg e +25 cêntimos / kg para leitões de 19-25 kg.

No Algarve os leitões de <12 kg mantiveram-se estáveis.

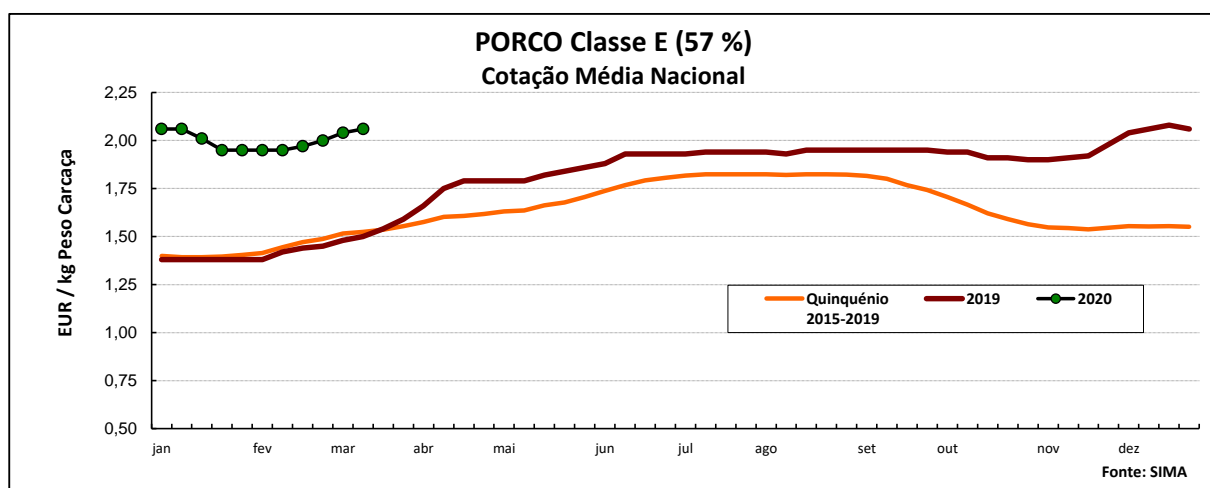
### COTAÇÕES MÉDIAS NACIONAIS - SEMANAIS

Produto	Unidade de Comercialização	Estádio de Comercialização	MÉDIA DA SEMANA	Variação Percentual		
				Semana anterior	Semana homóloga do ano anterior	Semana homóloga do Quinquénio 2015-2019
<b>Porco classe E (57% *)</b>	EUR / kg P.C.	Entrada Matadouro	<b>2,06</b>	1,0	37,3	35,5
<b>Porco classe S</b>	EUR / kg P.C.	Entrada Matadouro	<b>2,08</b>	1,0	38,7	36,8
<b>Leitão até 12 kg</b>	EUR / kg P.V.	Saída Produção	<b>3,36</b>	1,5	13,5	18,3
<b>Leitão 19 a 25 kg</b>	EUR / kg P.V.	Saída Produção	<b>3,25</b>	8,3	40,1	59,3

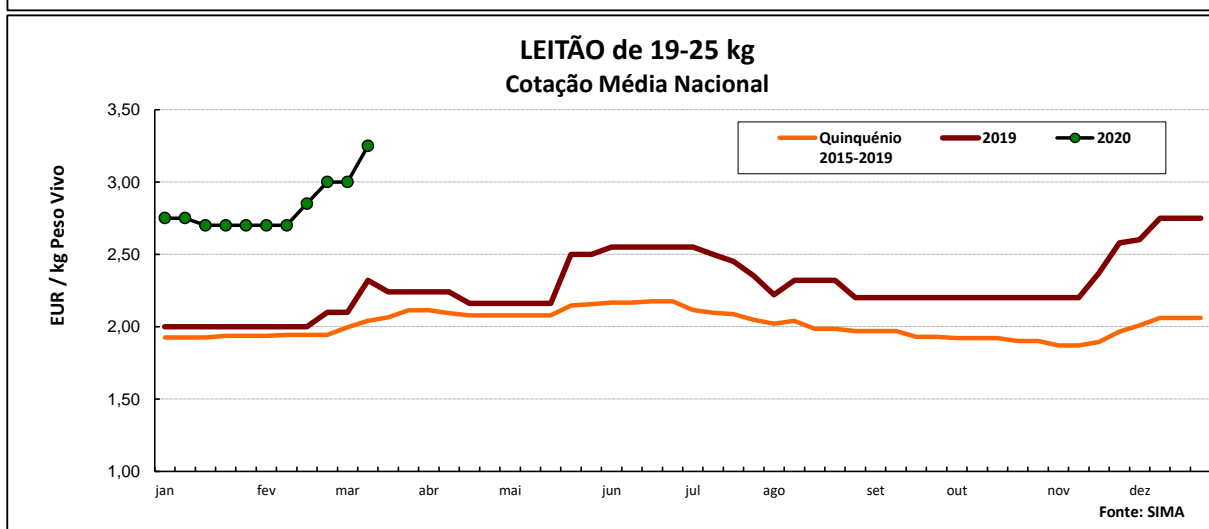
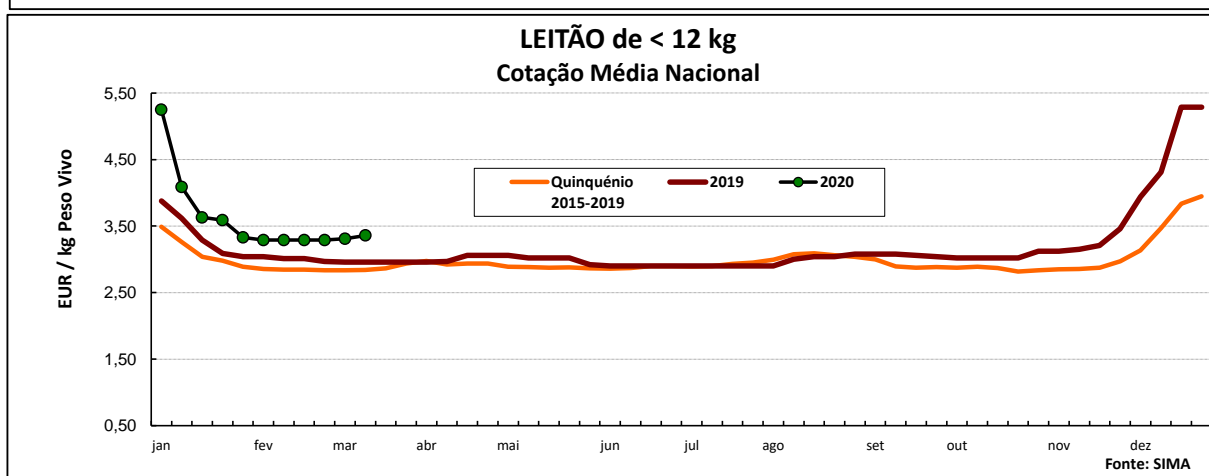
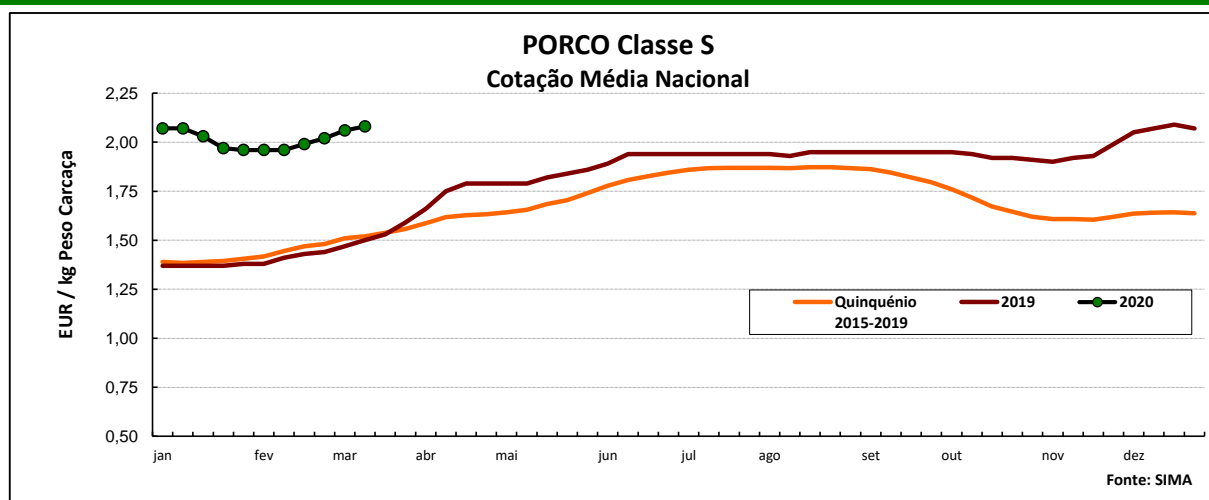
\* Carne magra em % de peso da carcaça

Notas: 1) A recolha de cotações do porco classe S iniciou-se em janeiro de 2016, pelo que os cálculos são feitos para o quadriénio 2016-2019

2) Em 2019 foi retomada a recolha de cotações no Ribatejo e Oeste, pelo que existe uma quebra de série, não sendo possível a comparação direta com a semana homóloga do quinquénio 2015-2019



## Suínos



## COTAÇÕES MÉDIAS NACIONAIS - MENSAIS

Produto	Unidade de Comercialização	Estádio de Comercialização	fevereiro 2020	Variação Percentual		
				janeiro 2020	fevereiro 2019	fevereiro Quinquénio 2015-2019
<b>Porco classe E (57%)</b>	EUR / kg P.C.	Entrada Matadouro	<b>1,97</b>	-1,9	38,3	36,4
<b>Porco classe S</b>	EUR / kg P.C.	Entrada Matadouro	<b>1,98</b>	-1,9	40,4	37,8
<b>Leitão até 12 kg</b>	EUR / kg P.V.	Saída Produção	<b>3,29</b>	-17,3	9,4	15,4
<b>Leitão 19 a 25 kg</b>	EUR / kg P.V.	Saída Produção	<b>2,81</b>	3,4	38,9	44,7

Nota: kg P.C. - kg de peso carcaça; kg P.V. - kg de peso vivo

Nota: A recolha de cotações do porco classe S iniciou-se em janeiro de 2016, pelo que os cálculos são feitos para o quadriénio 2016-2019

## Suínos

### Cotações em Mercados / Bolsas UE

#### 1. ESPANHA

##### 1.1. LÉRIDA - BOLSA

		Cotação em EUR				Variação (%) Sem. Ant.
		05/03/2020	12/03/2020	05/03/2020	12/03/2020	
Porco Acabado de Lérida "Normal" Leitão (20 Kg)	Kg P.Vivo			<i>Kg P.Carçaça</i>		
	Unidade	1,540	1,540	2,026	2,026	0,0
		70,50	70,50			0,0

##### 1.2. BINEFAR - BOLSA

		Cotação em EUR				Variação (%) Sem. Ant.
		04/03/2020	11/03/2020	04/03/2020	11/03/2020	
Porco "Normal" Leitão de 16-18 Kg	Kg P.Vivo			<i>Kg P.Carçaça</i>		
	Unidade (Mín.)	1,530	1,530	2,013	2,013	0,0
		68,00	68,00			0,0

#### 2. FRANÇA - BRETANHA

		Cotação em EUR		Variação Sem Ant. (Cêntimos/Kg)	Variação (%) Sem. Ant.
		05/03/2020	12/03/2020		
Porco 56 TMP * (80-102 Kg)	Kg P.Carçaça	1,550	1,569	1,9	1,2
Porco de reforma	Kg P.Carçaça	1,330	1,331	0,1	0,1

\* Taxa de músculo das peças

#### 3. DINAMARCA

		Cotação em DKK		Cotação em EUR		Variação (%) Sem. Ant.
		sem 11/2020	sem 12/2020	sem 11/2020	sem 12/2020	
Porco 61 % carne - 67,0-94,9 Kg	Kg P.Carçaça	14,30	14,00	1,914	1,874	-2,1

#### 4. PAÍSES BAIXOS - BOLSA

		Cotação em EUR		Variação Sem Ant. (Cêntimos/Kg)	Variação (%) Sem. Ant.
		sem 10/2020	sem 11/2020		
Porco 56 % carne	Kg P.Carçaça	1,92	1,92	0,0	0,0
Leitão	Unidade	75,50	75,50	-	0,0

#### 5. ALEMANHA

		Cotação em EUR		Variação Sem Ant. (Cêntimos/Kg)	Variação (%) Sem. Ant.
		04/03/2020	11/03/2020		
Porco 56 % carne	Kg P.Carçaça	2,020	1,960	-6,0	-3,0

#### 6. PORTUGAL - BOLSA DO PORCO (MONTIJO)

		Variação em EUR	
		05/03/2020	12/03/2020
Porco classe E - 57% de músculo (à entrada do matadouro)	Kg P.Carçaça	<b>0,030</b>	<b>0,000</b>

**Nota:** A partir da 1ª Sessão de 2017 a Bolsa do Porco apresenta apenas a variação em relação à semana anterior

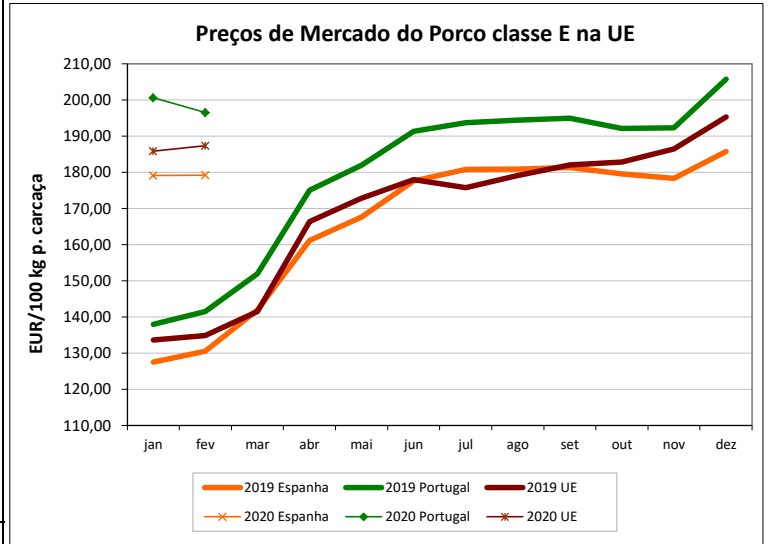
## Suínos

### PREÇOS MÉDIOS DE MERCADO NA U.E.

#### PORCO CLASSE E (EUR / 100 kg Peso Carcaça)

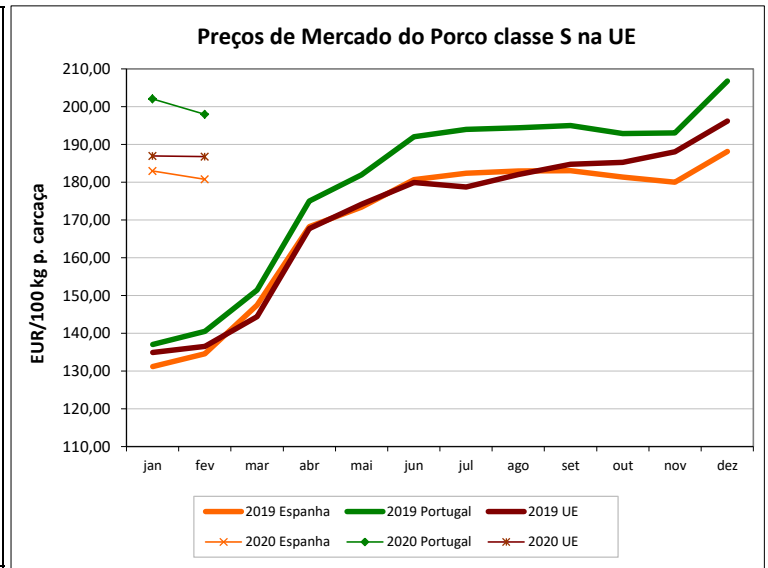
PAÍSES	SEMANA DE 02/03 a 08/03/2020	SEMANA DE 24/02 a 01/03/2020	VAR % S. ANT.
Bélgica	172,60	167,10	3,3
Bulgária	218,83	218,40	0,2
República Checa	188,22	186,99	0,7
Dinamarca	206,51	203,18	1,6
Alemanha	207,77	205,40	1,2
Estónia	167,76	171,50	-2,2
Irlanda	185,64	189,38	-2,0
Grécia			
Espanha	188,47	183,78	2,6
França	164,00	161,00	1,9
Croácia	205,78	190,03	8,3
Chipre	209,91	210,84	-0,4
Letónia	201,06	192,95	4,2
Lituânia	198,06	192,39	2,9
Luxemburgo			
Hungria	208,43	202,53	2,9
Malta			
Países Baixos	178,89	178,89	0,0
Áustria	204,46	200,88	1,8
Polónia	199,41	197,02	1,2
Portugal	204,00	200,00	2,0
Romenia	192,10	188,60	1,9
Eslovénia	209,77	203,46	3,1
Eslováquia	202,44	198,49	2,0
Finlândia	170,78	170,99	-0,1
Suécia	181,66	182,48	-0,5
<b>U.E.</b>	<b>195,39</b>	<b>192,86</b>	<b>1,3</b>

**Nota:**  
As carcaças dos suínos são divididas em classes de acordo com o teor estimado de carne magra em percentagem de peso da carcaça:  
**Classe S** - 60 % ou mais  
**Classe E** - 55 % ou mais



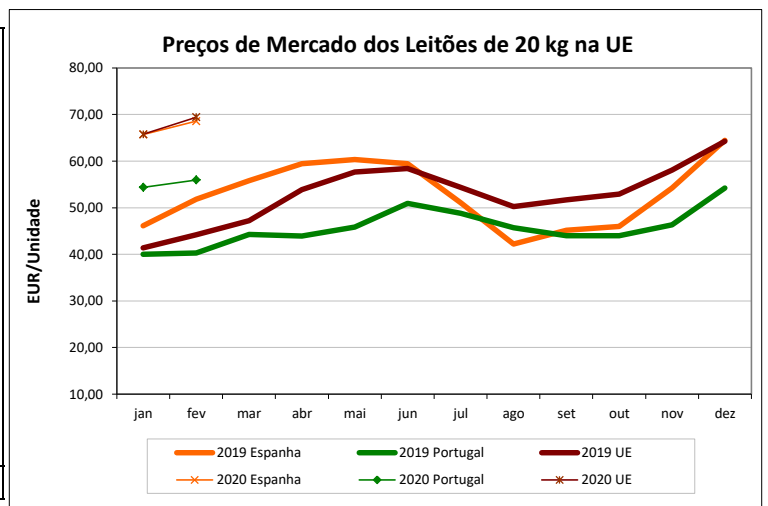
#### PORCO CLASSE S (EUR / 100 kg Peso Carcaça)

Bélgica	179,90	174,10	3,3
República Checa	195,06	193,05	1,0
Dinamarca	213,34	210,27	1,5
Alemanha	211,72	209,11	1,2
Estónia	176,59	181,54	-2,7
Irlanda	185,94	189,76	-2,0
Grécia			
Espanha	190,80	186,39	2,4
França	172,00	169,00	1,8
Croácia	206,05	185,61	11,0
Letónia	195,64	189,33	3,3
Lituânia	201,74	195,98	2,9
Luxemburgo			
Hungria	211,50	204,88	3,2
Países Baixos	180,03	180,03	0,0
Áustria	215,88	212,01	1,8
Polónia	201,14	199,31	0,9
Portugal	206,00	202,00	2,0
Romenia	193,93	191,36	1,3
Eslovénia	225,94	220,46	2,5
Eslováquia	206,79	198,85	4,0
Finlândia	175,02	175,39	-0,2
Suécia	185,53	184,94	0,3
<b>U.E.</b>	<b>195,74</b>	<b>192,46</b>	<b>1,7</b>



#### LEITÕES de cerca de 20 kg (EUR / Unidade)

Bélgica	77,50	75,50	2,6
República Checa	66,54		
Dinamarca	77,63	75,89	2,3
Alemanha	87,20	84,50	3,2
Estónia		41,15	
Espanha	75,58	72,25	4,6
França	45,60	45,40	0,4
Croácia	58,62	54,20	8,2
Itália	98,85	97,55	1,3
Luxemburgo			
Hungria	61,20	60,89	0,5
Malta			
Países Baixos	71,75	71,75	0,0
Polónia	61,39	62,02	-1,0
Portugal	60,00	60,00	0,0
Eslováquia			
Finlândia	43,60	43,03	1,3
Suécia	78,45	74,64	5,1
<b>U.E.</b>	<b>74,15</b>	<b>72,37</b>	<b>2,5</b>



Fonte: Comissão Europeia - Regulamento de Execução (UE) 2017/1185

## Suínos

### ÍNDICE DE PREÇOS DE PRODUTOS AGRÍCOLAS NO PRODUTOR (Base 2015)

(Continente)

	dezembro	novembro	dezembro	Var. %	Var. %
	2019	2019	2018	Mês ant.	Mês ano ant.
<b>Suínos</b>	141,67	127,73	94,93	10,9	49,2

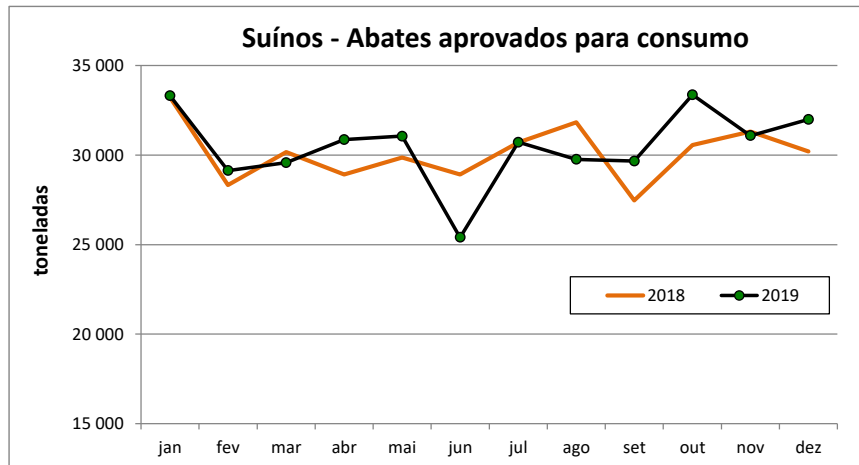
FONTE: INE

### ABATES APROVADOS PARA CONSUMO - janeiro a dezembro

(Portugal)

	Cabeças		tonelada		Var. Cabeças (%)	Var. tonel. (%)
	2019	2018	2019	2018	Acum.ano ant.	Acum.ano ant.
<b>Leitões</b>	1 341 151	1 304 713	9 224	9 019	2,8	2,3
<b>Porcos de Engorda</b>	4 184 343	4 214 432	351 655	347 882	-0,7	1,1
<b>Reprodutores</b>	32 851	30 982	5 082	4 626	6,0	9,9
<b>TOTAL</b>	5 558 345	5 550 127	365 961	361 527	0,1	1,2

FONTE: INE (dados provisórios)



## Suíños

### COMÉRCIO INTERNACIONAL - janeiro a dezembro

	ENTRADAS		SAÍDAS		Var. %	Var. %
	2019	2018	2019	2018	ENTRADAS 19/18	SAÍDAS 19/18
	<b>Cabeças</b>					
<b>Outros Suínos Vivos</b>	1 118 815	1 138 321	252 712	183 597	-1,7	37,6
<b>Suíños Rep. Raça Pura</b>	4 365	2 210	2 090	2 827	97,5	-26,1
<b>TOTAL</b>	1 123 180	1 140 531	254 802	186 424	-1,5	36,7
<b>tonelada</b>						
<b>Carne Congelada</b>	23 102,2	25 033,9	21 560,3	14 994,8	-7,7	43,8
<b>Carne Fresca/Refrig.</b>	77 871,5	85 333,9	18 255,0	14 154,1	-8,7	29,0
<b>Outros Suínos Vivos</b>	95 427,9	98 356,8	19 083,2	17 818,6	-3,0	7,1
<b>Suíños Rep. Raça Pura</b>	419,8	208,9	264,4	419,5	101,0	-37,0
<b>Miudezas</b>	3 347,6	3 193,1	11 355,4	10 165,0	4,8	11,7
<b>TOTAL</b>	200 169,1	212 126,7	70 518,2	57 552,0	-5,6	22,5
<b>1000 EUR</b>						
<b>Carne Congelada</b>	56 551,9	56 007,4	50 608,9	35 930,7	1,0	40,9
<b>Carne Fresca/Refrig.</b>	228 258,0	219 195,4	41 734,3	33 998,4	4,1	22,8
<b>Outros Suínos Vivos</b>	139 940,0	125 212,0	35 232,8	29 631,9	11,8	18,9
<b>Suíños Rep. Raça Pura</b>	1 227,4	682,6	280,0	408,2	79,8	-31,4
<b>Miudezas</b>	5 928,5	5 415,6	6 752,9	6 106,6	9,5	10,6
<b>TOTAL</b>	431 905,8	406 513,1	134 609,0	106 075,9	6,2	26,9

FONTE: INE (2018 - dados provisórios; 2019 - dados preliminares)

Para consulta de preços de produtos agrícolas consultar o site:  
[www.gpp.pt/index.php/sima/sima-2018](http://www.gpp.pt/index.php/sima/sima-2018)  
O SIMA no Facebook - <http://www.facebook.com/SIMA.Portugal>

O conhecimento do mercado é a chave do sucesso!

O disponibiliza informação essencial para os empresários agrícolas e outros agentes tomarem as melhores decisões

#### Coordenação Central

Gabinete de Planeamento, Políticas e Administração Geral

Direção de Serviços de Estatística

Divisão de Estatística

SISTEMA DE INFORMAÇÃO DE MERCADOS AGRÍCOLAS

Praça do Comércio

1149-010 LISBOA

Tel: 213 234 600

Fax: 213 234 603

E-mail: [sima@gpp.pt](mailto:sima@gpp.pt)