

Newsletter

Informação Semanal – 09-03 a 15-03-2020

As Newsletter do SIMA podem também ser consultadas no facebook em:
<https://www.facebook.com/SIMA.Portugal>

Coelhos

CONJUNTURA SEMANAL - COELHOS

Na semana em análise as cotações médias nacionais do coelho, vivo (2,2 a 2,5 kg) e abatido (de 1,1 a 1,3 kg), aumentaram em relação à semana anterior, +15 e +25 cêntimos / kg, respetivamente.

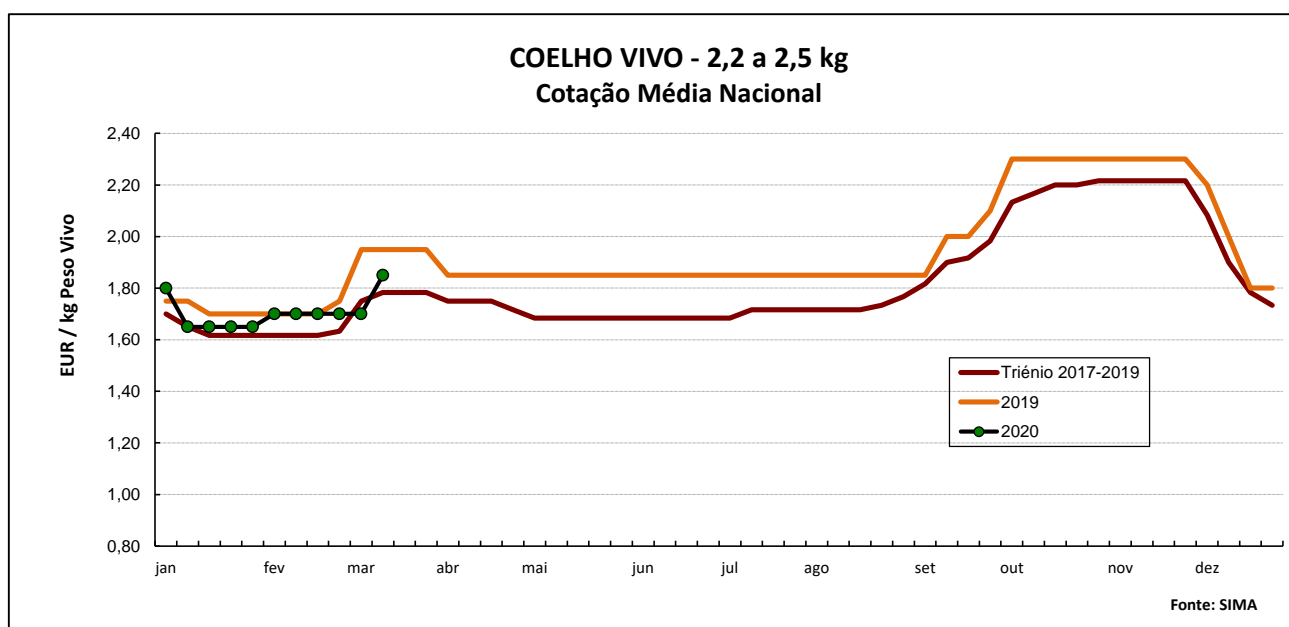
A oferta de coelho foi média e a procura animada, tendo-se verificado um aumento anómalo da procura. Deste modo, a oferta revelou-se insuficiente para a satisfação da procura.

Subida da cotação do coelho vivo de acordo com a Bolsa de Madrid/Loncun (+15 cêntimos / Kg) e das cotações do coelho abatido, +30 cêntimos / kg nas cot. mín. e máx. e +25 cêntimos / kg na cot. +frequente.

COTAÇÕES MÉDIAS NACIONAIS - SEMANAIS

PRODUTO	Unidade de Comercialização	MÉDIA DA SEMANA	Variação Percentual		
			Semana anterior	Semana homóloga do ano anterior	Semana homóloga do Triénio 2017-2019
Coelho vivo - 2,2 a 2,5 kg	EUR / kg Peso vivo	1,85	8,8	-5,1	3,9
Coelho abatido - 1,1 a 1,3 kg	EUR / kg Peso carcaça	4,00	6,7	-7,0	-0,5

NOTA: Como a recolha de cotações e acompanhamento do mercado dos coelhos se iniciou em janeiro de 2017, apenas é possível a comparação com a semana homóloga do triénio 2017-2019.



Coelhos

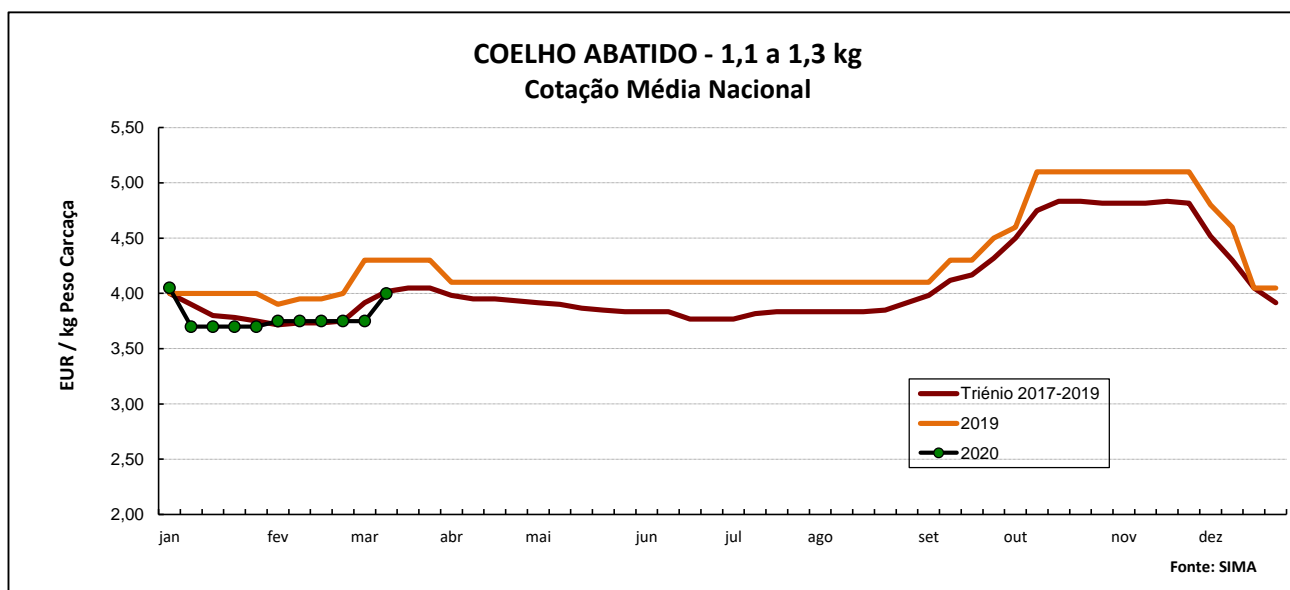
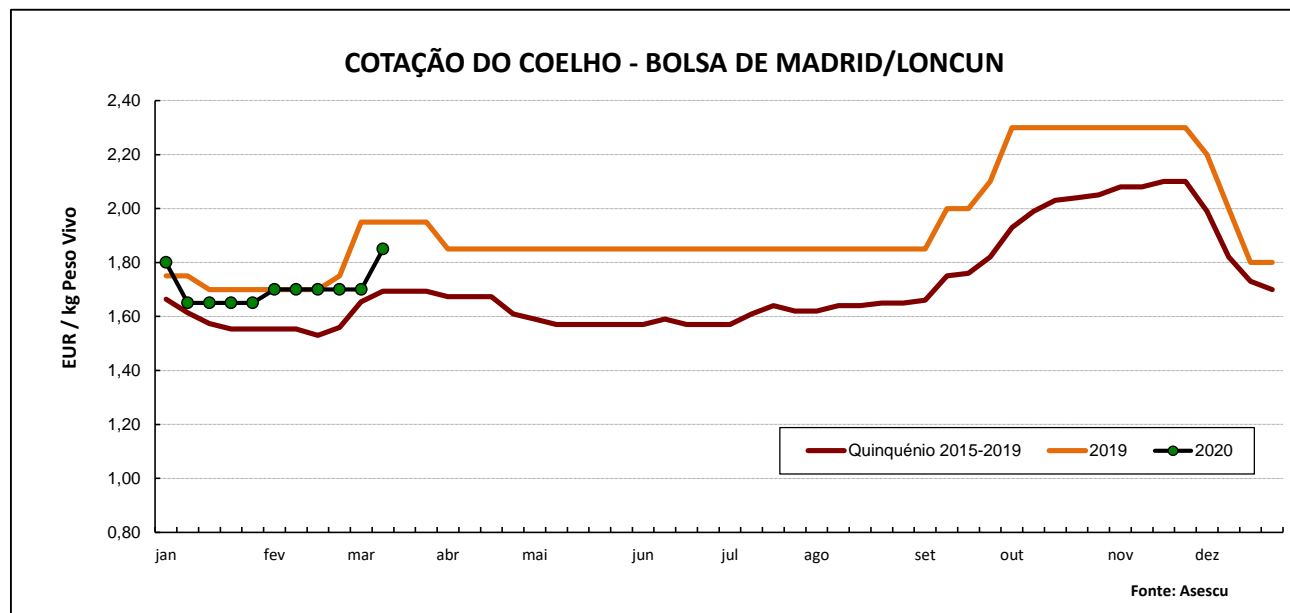


GRÁFICO - EVOLUÇÃO DA COTAÇÃO DO COELHO VIVO NA BOLSA DE MADRID/LONCUN



COTAÇÕES MÉDIAS NACIONAIS - MENSAIS

PRODUTO	Unidade de Comercialização	fevereiro 2020	Variação Percentual		
			janeiro 2020	fevereiro 2019	fevereiro Triénio 2017-2019
Coelho vivo - 2,2 a 2,5 kg	EUR / kg Peso vivo	1,70	1,2	-0,7	4,9
Coelho abatido - 1,1 a 1,3 kg	EUR / kg Peso carcaça	3,75	-0,5	-5,1	0,4

Coelhos

Cotações em Mercados / Bolsas de outros países da União Europeia

1. ESPANHA

1.1. MADRID / LONCUN - BOLSA

		sem 10/2020	sem 11/2020
Coelho jovem 1,75 - 2,20 kg	EUR / kg P.Vivo	1,700	1,850

Var. Sem Ant. (Cêntimos/kg)	Variação (%) Sem. Ant.
15,0	8,8

1.2. MONCUN (BOLSAS DE BELLPUIG E MERCOLÉRIDA)

		sem 10/2020	sem 11/2020
Coelho de 1,900 - 2,125 kg	EUR / kg P.Vivo	1,800	1,860
Coelho com mais de 2,125 kg	EUR / kg P.Vivo	1,770	1,830

Var. Sem Ant. (Cêntimos/kg)	Variação (%) Sem. Ant.
6,0	3,3
6,0	3,4

s.c. - sem cotação

1.3. PREÇO MÉDIO NACIONAL DE ESPANHA

		sem 09/2020	sem 10/2020
Coelho jovem de 1,80 - 2,20 kg	EUR / kg P.Vivo	1,7261	1,7379

Variação Sem Ant. (Cêntimos/kg)	Variação (%) Sem. Ant.
1,2	0,7

2. FRANÇA

2.1. COTAÇÃO NACIONAL - PRODUÇÃO

		21/02/2020	06/03/2020
Coelho Vivo	EUR / kg P.Vivo	1,970	1,990

Var. Sem Ant. (Cêntimos/kg)	Variação (%) Sem. Ant.
2,0	1,0

2.2. RUNGIS

		06/03/2020	13/03/2020
Coelho "Standard"	EUR / kg P.Carçaça	4,80	4,80
Coelho "Trie"	EUR / kg P.Carçaça	6,20	6,20

Var. Sem Ant. (Cêntimos/kg)	Variação (%) Sem. Ant.
0,0	0,0
0,0	0,0

3. ITÁLIA - CUNCoelhos

		06/03/2020		13/03/2020		Variação Sem Ant. (Cêntimos/kg)	Variação (%) Sem. Ant.
		Cot. Mínima	Cot. Máxima	Cot. Mínima	Cot. Máxima		
Coelho até 2,5 kg	EUR / kg P.Vivo	1,680	1,740	1,880	1,940	20,0	11,9
Coelho com >2,5 kg	EUR / kg P.Vivo	1,740	1,800	1,940	2,000	20,0	11,5

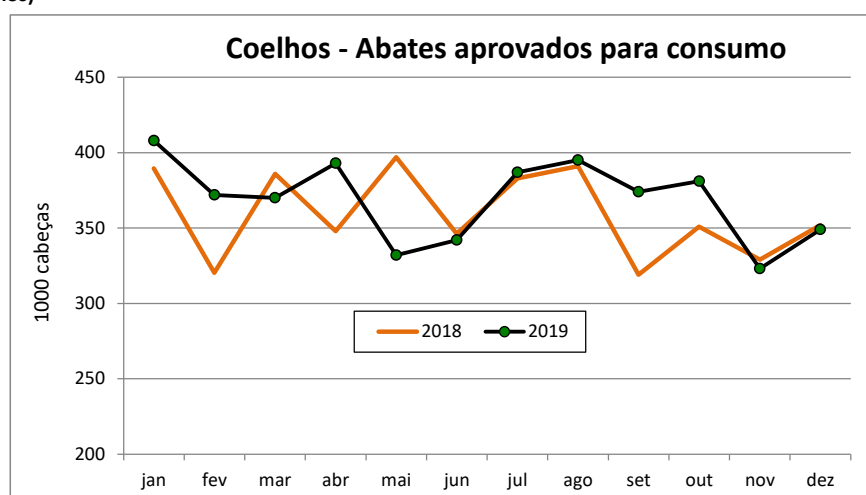
Coelhos

ABATES APROVADOS PARA CONSUMO - janeiro a dezembro

(Portugal)

	1000 Cabeças		tonelada		Var. Cabeças (%) Acum.ano ant.	Var. tonel. (%) Acum.ano ant.
	2019	2018	2019	2018		
Coelhos	4 426	4 312	5 437	5 259	2,6	3,4

FONTE: INE (dados provisórios)



COMÉRCIO INTERNACIONAL DE COELHOS - janeiro a dezembro

	ENTRADAS		SAÍDAS		Var. % ENTRADAS 19/18	Var. % SAÍDAS 19/18
	2019	2018	2019	2018		
Cabeças						
Coelhos Domésticos	421 669	335 923	778 459	1 328 606	25,5	-41,4
tonelada						
Carne e Miudezas de Coelhos	2 033,2	3 072,7	640,4	612,4	-33,8	4,6
Carne e Miudezas de Lebres	27,6	28,9	6,2	1,3	-4,3	392,2
Coelhos Domésticos	926,8	751,0	914,0	1 531,3	23,4	-40,3
Lebres	0,1		345,1	288,1		19,8
TOTAL - Carne/Miud	2 060,8	3 101,6	646,6	613,7	-33,6	5,4
TOTAL - Animais vivos	926,9	751,0	1 259,1	1 819,3	23,4	-30,8

1000 EUR						
Carne e Miudezas de Coelhos	7 702	10 540	3 021	2 566	-26,9	17,7
Carne e Miudezas de Lebres	152	144	27	6	5,4	383,4
Coelhos Domésticos	1 737	1 324	1 791	2 768	31,2	-35,3
Lebres	2,4		570	518		10,1
TOTAL	9 593	12 009	5 409	5 857	-20,1	-7,7

FONTE: INE (2018 - dados provisórios; 2019 - dados preliminares)

Para consulta de preços de produtos agrícolas consultar o site:
www.gpp.pt/index.php/sima/sima-2018
 O SIMA no Facebook - <http://www.facebook.com/SIMA.Portugal>

Coordenação Central

Gabinete de Planeamento, Políticas e Administração Geral

Direção de Serviços de Estatística

Divisão de Estatística

SISTEMA DE INFORMAÇÃO DE MERCADOS AGRÍCOLAS

Praça do Comércio


1149-010 LISBOA

Tel: 213 234 600

Fax: 213 234 603

E-mail: sima@gpp.pt

O conhecimento do mercado é a chave do sucesso!

O  disponibiliza informação essencial para os empresários agrícolas e outros agentes tomarem as melhores decisões