

Newsletter

Informação Semanal – 02-03 a 08-03-2020

 As Newsletter do SIMA podem também ser consultadas no facebook em:
<https://www.facebook.com/SIMA.Portugal>

Suíños

CONJUNTURA SEMANAL

Na semana em análise as cotações médias nacionais do porco classe E e do porco classe S voltaram a apresentar um novo aumento em relação à semana anterior (+4 cêntimos / kg); também os leitões de <12 kg apresentaram um ligeiro acréscimo (+2 cêntimos / kg).

No Entre Douro e Minho a oferta e a procura de suínos para abate foram médias. A concorrência do produto importado continuou forte, principalmente com origem em Espanha. Novo acréscimo das cotações dos porcos classe E e classe S (+5 cêntimos / kg).

Na Beira Litoral a oferta e a procura de suínos para abate foram médias. No que se refere ao leitão, a oferta e a procura foram fracas, situação normal para a época do ano. Acréscimo de cotações dos porcos classe E e classe S (+4 cêntimos / kg); estabilidade dos leitões de <12 kg.

Na Beira Interior a oferta e a procura de suínos para abate foram médias. As cotações dos porcos classe E e classe S voltaram a subir, +5 cêntimos / kg.

No Ribatejo e Oeste a oferta e a procura de suínos para abate foram médias. A oferta e a procura de leitão foram fracas. No que se refere às cotações, deu-se um acréscimo dos porcos classe E (+4 cêntimo / kg) e classe S (+3 cêntimos / kg); os leitões de <12 kg mantiveram-se estáveis.

No Alentejo a oferta de suínos para abate foi média e a procura relativamente animada. Pequeno acréscimo de cotações dos porcos classe E e classe S (+1 cêntimo / kg) e estabilidade dos leitões de <12 kg e de 19-25 kg.

No Algarve deu-se um novo aumento das cotações dos leitões de <12 kg, +9 cêntimos / kg.

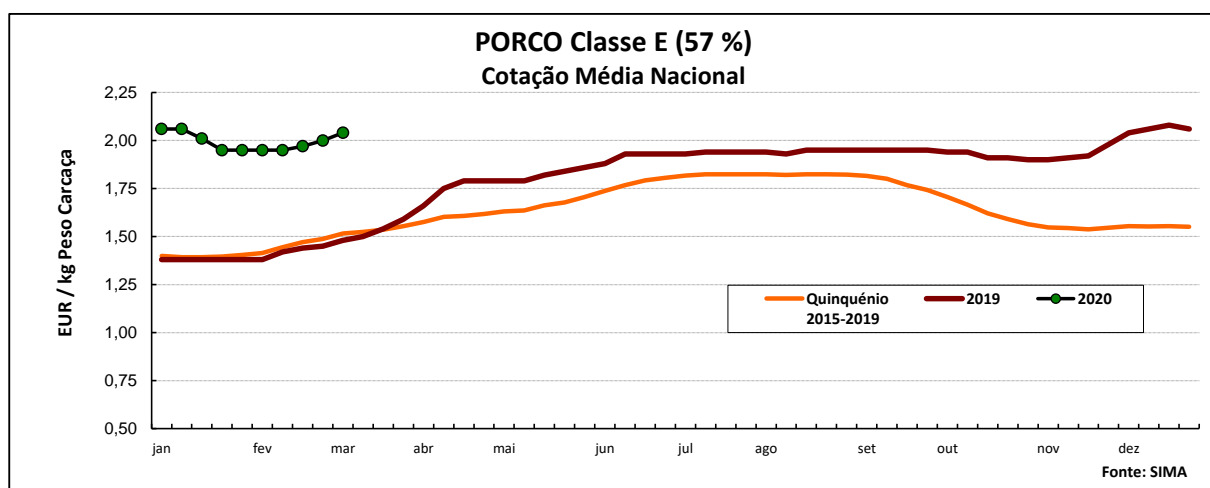
COTAÇÕES MÉDIAS NACIONAIS - SEMANAIS

Produto	Unidade de Comercialização	Estádio de Comercialização	MÉDIA DA SEMANA	Variação Percentual		
				Semana anterior	Semana homóloga do ano anterior	Semana homóloga do Quinquénio 2015-2019
Porco classe E (57% *)	EUR / kg P.C.	Entrada Matadouro	2,04	2,0	37,8	34,2
Porco classe S	EUR / kg P.C.	Entrada Matadouro	2,06	2,0	40,1	36,4
Leitão até 12 kg	EUR / kg P.V.	Saída Produção	3,31	0,6	11,8	16,5
Leitão 19 a 25 kg	EUR / kg P.V.	Saída Produção	3,00	0,0	42,9	50,0

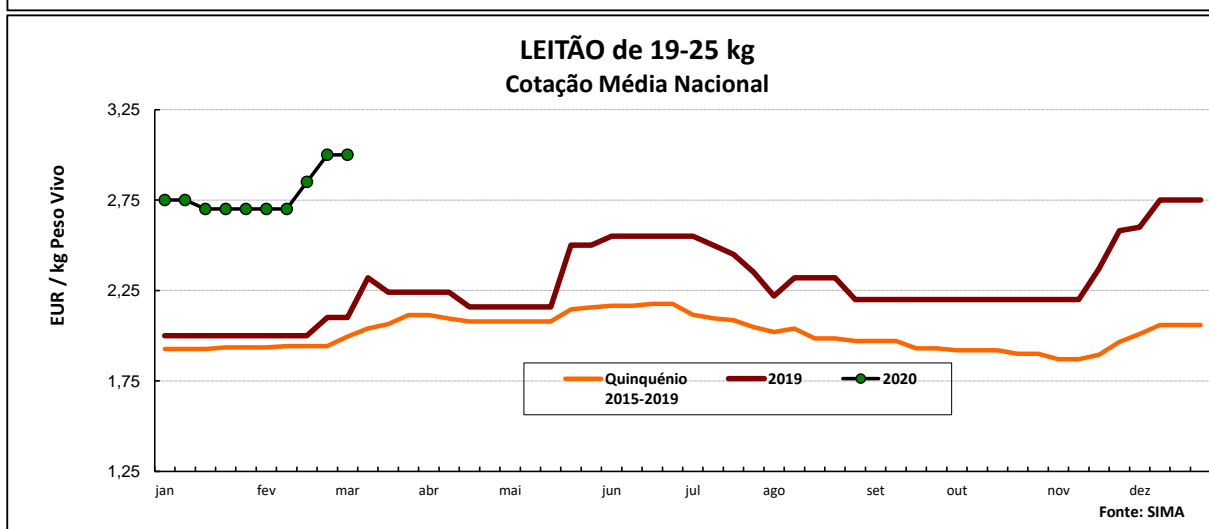
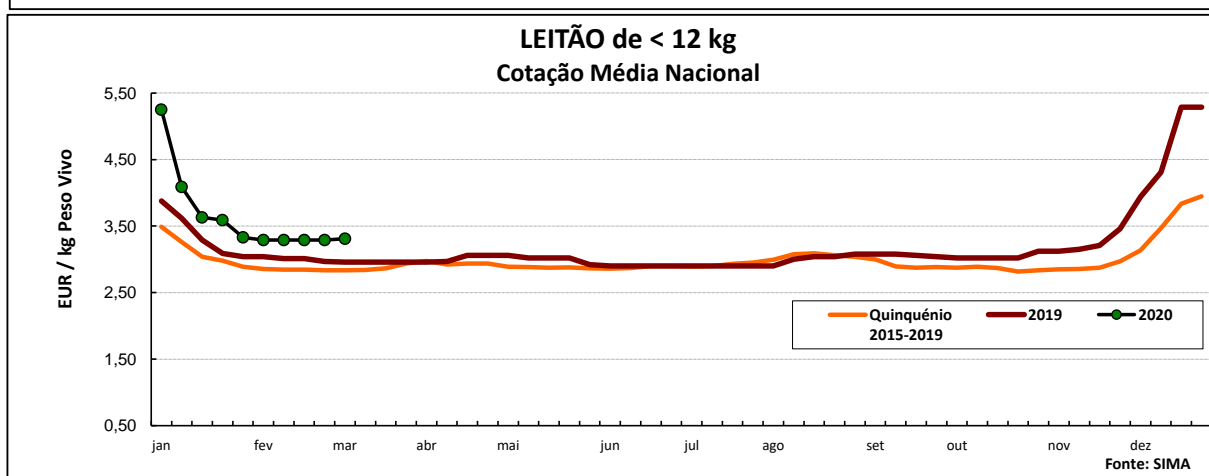
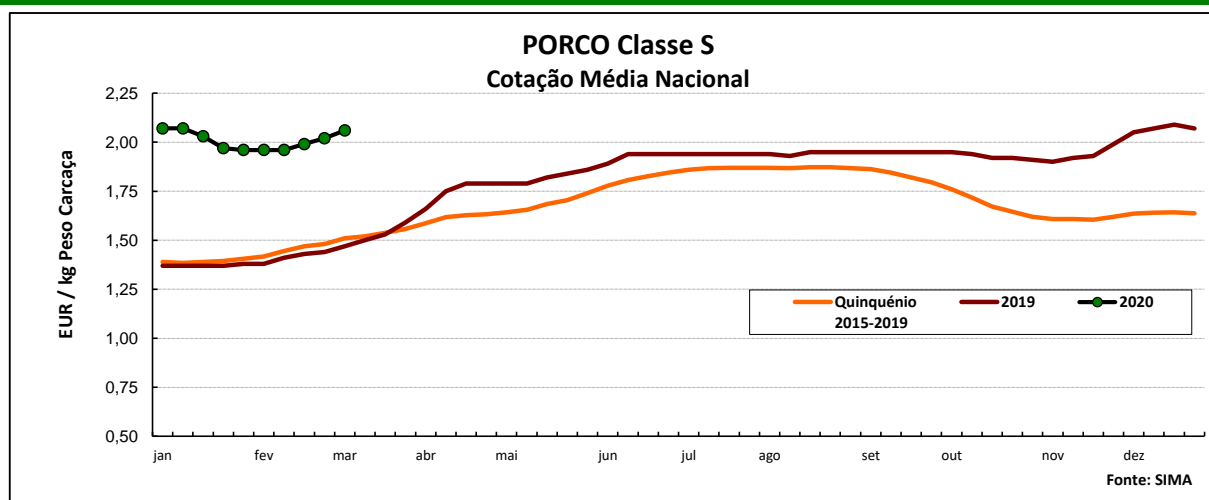
* Carne magra em % de peso da carcaça

Notas: 1) A recolha de cotações do porco classe S iniciou-se em janeiro de 2016, pelo que os cálculos são feitos para o quadriénio 2016-2019

2) Em 2019 foi retomada a recolha de cotações no Ribatejo e Oeste, pelo que existe uma quebra de série, não sendo possível a comparação direta com a semana homóloga do quinquénio 2015-2019



Suínos



COTAÇÕES MÉDIAS NACIONAIS - MENSAIS

Produto	Unidade de Comercialização	Estádio de Comercialização	fevereiro 2020	Variação Percentual		
				janeiro 2020	fevereiro 2019	fevereiro Quinquénio 2015-2019
Porco classe E (57%)	EUR / kg P.C.	Entrada Matadouro	1,97	-1,9	38,3	36,4
Porco classe S	EUR / kg P.C.	Entrada Matadouro	1,98	-1,9	40,4	37,8
Leitão até 12 kg	EUR / kg P.V.	Saída Produção	3,29	-17,3	9,4	15,4
Leitão 19 a 25 kg	EUR / kg P.V.	Saída Produção	2,81	3,4	38,9	44,7

Nota: kg P.C. - kg de peso carcaça; kg P.V. - kg de peso vivo

Nota: A recolha de cotações do porco classe S iniciou-se em janeiro de 2016, pelo que os cálculos são feitos para o quadriénio 2016-2019

Suínos

Cotações em Mercados / Bolsas UE

1. ESPANHA

1.1. LÉRIDA - BOLSA

		Cotação em EUR				Variação (%) Sem. Ant.
		27/02/2020	05/03/2020	27/02/2020	05/03/2020	
Porco Acabado de Lérida "Normal" Leitão (20 Kg)	Kg P.Vivo	1,522	1,540	2,003	2,026	1,2
	Unidade	69,00	70,00	<i>Kg P.Carçaça</i>		1,4

1.2. BINEFAR - BOLSA

		Cotação em EUR				Variação (%) Sem. Ant.
		26/02/2020	04/03/2020	26/02/2020	04/03/2020	
Porco "Normal" Leitão de 16-18 Kg	Kg P.Vivo	1,500	1,530	1,974	2,013	2,0
	Unidade (Mín.)	65,00	68,00	<i>Kg P.Carçaça</i>		4,6

2. FRANÇA - BRETANHA

		Cotação em EUR		Variação Sem Ant. (Cêntimos/Kg)	Variação (%) Sem. Ant.
		27/02/2020	05/03/2020		
Porco 56 TMP * (80-102 Kg)	Kg P.Carçaça	1,531	1,550	1,9	1,2
Porco de reforma	Kg P.Carçaça	1,306	1,330	2,4	1,8

* Taxa de músculo das peças

3. DINAMARCA

		Cotação em DKK		Cotação em EUR		Variação (%) Sem. Ant.
		sem 10/2020	sem 11/2020	sem 10/2020	sem 11/2020	
Porco 61 % carne - 67,0-94,9 Kg	Kg P.Carçaça	14,30	14,30	1,914	1,914	0,0

4. PAÍSES BAIXOS - BOLSA

		Cotação em EUR		Variação Sem Ant. (Cêntimos/Kg)	Variação (%) Sem. Ant.
		sem 09/2020	sem 10/2020		
Porco 56 % carne	Kg P.Carçaça	1,87	1,92	5,0	2,7
Leitão	Unidade	73,00	75,50	-	3,4

5. ALEMANHA

		Cotação em EUR		Variação Sem Ant. (Cêntimos/Kg)	Variação (%) Sem. Ant.
		26/02/2020	04/03/2020		
Porco 56 % carne	Kg P.Carçaça	2,020	2,020	0,0	0,0

6. PORTUGAL - BOLSA DO PORCO (MONTIJO)

		Variação em EUR	
Porco classe E - 57% de músculo (à entrada do matadouro)	Kg P.Carçaça	27/02/2020	05/03/2020
		0,050	0,030

Nota: A partir da 1ª Sessão de 2017 a Bolsa do Porco apresenta apenas a variação em relação à semana anterior

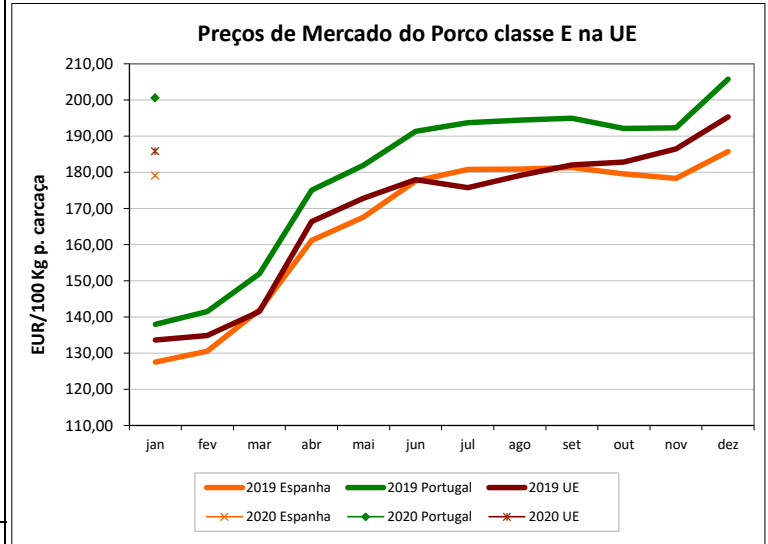
Suínos

PREÇOS MÉDIOS DE MERCADO NA U.E.

PORCO CLASSE E (EUR / 100 Kg Peso Carcaça)

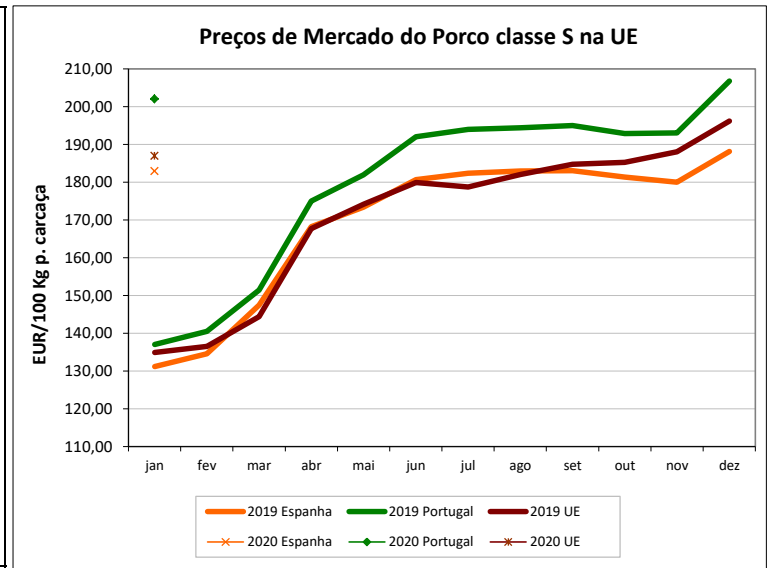
PAÍSES	SEMANA DE 24/02 a 01/03/2020	SEMANA DE 17/02 a 23/02/2020	VAR % S. ANT.
Bélgica	167,10	161,50	3,5
Bulgária	218,40	220,72	-1,1
República Checa	186,99	185,78	0,7
Dinamarca	203,18		
Alemanha	205,40	199,51	3,0
Estónia	171,50	169,30	1,3
Irlanda		208,00	
Grécia	183,78	180,46	1,8
Espanha	161,00	158,00	1,9
França	190,03	189,19	0,4
Croácia		191,37	
Chipre	210,84	210,87	0,0
Letónia	192,95	191,17	0,9
Lituânia	192,39	184,85	4,1
Luxemburgo			
Hungria	202,53	197,01	2,8
Malta			
Países Baixos	178,89	174,51	2,5
Áustria	200,97	195,21	3,0
Polónia	197,02	193,38	1,9
Portugal	200,00	197,00	1,5
Romenia	188,60	181,72	3,8
Eslovénia	203,46	197,22	3,2
Eslováquia	198,49	194,82	1,9
Finlândia	170,99	170,16	0,5
Suécia	182,48	182,81	-0,2
U.E.	192,92	188,98	2,1

Nota:
As carcaças dos suínos são divididas em classes de acordo com o teor estimado de carne magra em percentagem de peso da carcaça:
Classe S - 60 % ou mais
Classe E - 55 % ou mais



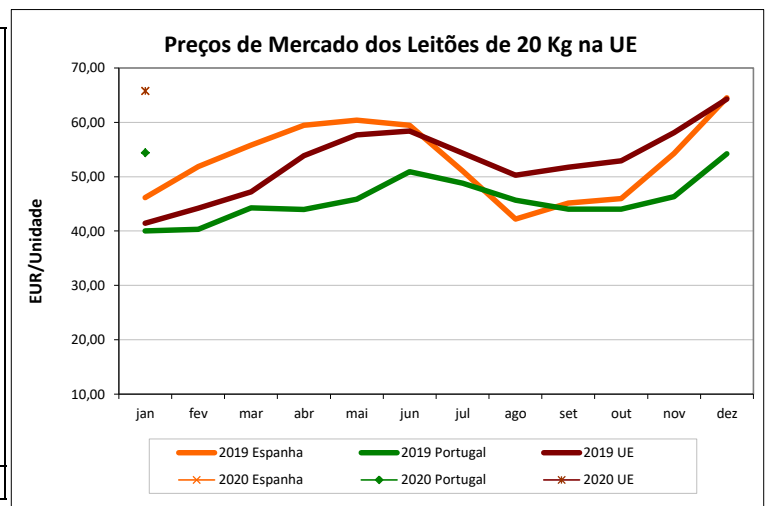
PORCO CLASSE S (EUR / 100 Kg Peso Carcaça)

Bélgica	174,10	169,10	3,0
República Checa	193,05	190,95	1,1
Dinamarca	210,27	209,51	0,4
Alemanha	209,11	203,33	2,8
Estónia	181,54	177,18	2,5
Irlanda		208,00	
Grécia	186,39	182,50	2,1
Espanha	169,00	166,00	1,8
França	185,61	182,75	1,6
Croácia		192,77	
Letónia	189,33	185,78	1,9
Lituânia	195,98	190,44	2,9
Luxemburgo			
Hungria	204,88	199,66	2,6
Países Baixos	180,03	175,65	2,5
Áustria	212,05	206,37	2,8
Polónia	199,31	195,53	1,9
Portugal	202,00	199,00	1,5
Romenia	191,36	180,54	6,0
Eslovénia	220,46	215,37	2,4
Eslováquia	198,85	197,83	0,5
Finlândia	175,39	174,53	0,5
Suécia	184,94	184,90	0,0
U.E.	192,47	188,31	2,2



LEITÕES de cerca de 20 Kg (EUR / Unidade)

Bélgica	75,50	72,75	3,8
República Checa			
Dinamarca	75,89	75,90	0,0
Alemanha	84,50	81,20	4,1
Estónia	41,15		
Espanha	72,25	69,87	3,4
França	45,40	44,80	1,3
Croácia	54,20	54,30	-0,2
Itália	97,55	94,25	3,5
Luxemburgo			
Hungria	60,89	66,92	-9,0
Malta			
Países Baixos	71,75	68,25	5,1
Polónia	62,02	64,13	-3,3
Portugal	60,00	57,00	5,3
Eslováquia			
Finlândia	43,03	43,21	-0,4
Suécia	74,64	73,72	1,3
U.E.	72,37	70,71	2,4



Fonte: Comissão Europeia - Regulamento de Execução (UE) 2017/1185

Suíños

ÍNDICE DE PREÇOS DE PRODUTOS AGRÍCOLAS NO PRODUTOR (Base 2015)

(Continente)

	dezembro	novembro	dezembro	Var. %	Var. %
	2019	2019	2018	Mês ant.	Mês ano ant.
Suíños	141,67	127,73	94,93	10,9	49,2

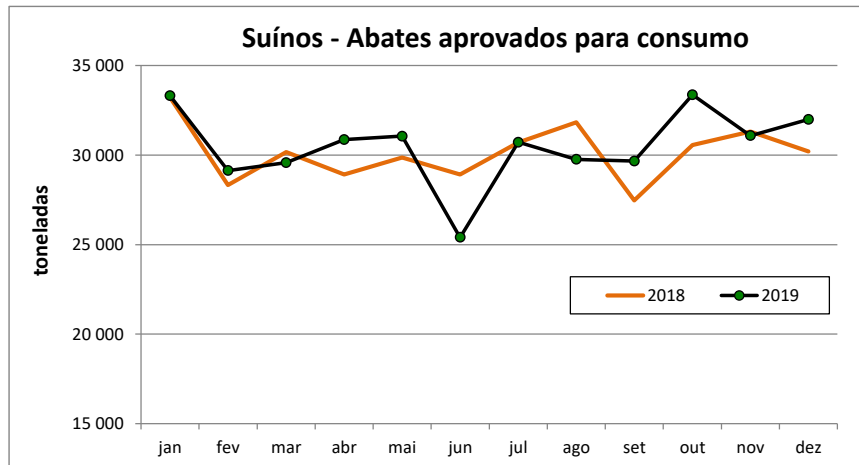
FONTE: INE

ABATES APROVADOS PARA CONSUMO - janeiro a dezembro

(Portugal)

	Cabeças		tonelada		Var. Cabeças (%)	Var. tonel. (%)
	2019	2018	2019	2018	Acum.ano ant.	Acum.ano ant.
Leitões	1 341 151	1 304 713	9 224	9 019	2,8	2,3
Porcos de Engorda	4 184 343	4 214 432	351 655	347 882	-0,7	1,1
Reprodutores	32 851	30 982	5 082	4 626	6,0	9,9
TOTAL	5 558 345	5 550 127	365 961	361 527	0,1	1,2

FONTE: INE (dados provisórios)



Suíños

COMÉRCIO INTERNACIONAL - janeiro a dezembro

	ENTRADAS		SAÍDAS		Var. %	Var. %
	2019	2018	2019	2018	ENTRADAS 19/18	SAÍDAS 19/18
Outros Suínos Vivos	1 118 815	1 138 321	252 712	183 597	-1,7	37,6
Suíños Rep. Raça Pura	4 365	2 210	2 090	2 827	97,5	-26,1
TOTAL	1 123 180	1 140 531	254 802	186 424	-1,5	36,7

Cabeças

	ENTRADAS		SAÍDAS		Var. %	Var. %
	2019	2018	2019	2018	ENTRADAS 19/18	SAÍDAS 19/18
Carne Congelada	23 102,2	25 033,9	21 560,3	14 994,8	-7,7	43,8
Carne Fresca/Refrig.	77 871,5	85 333,9	18 255,0	14 154,1	-8,7	29,0
Outros Suínos Vivos	95 427,9	98 356,8	19 083,2	17 818,6	-3,0	7,1
Suíños Rep. Raça Pura	419,8	208,9	264,4	419,5	101,0	-37,0
Miudezas	3 347,6	3 193,1	11 355,4	10 165,0	4,8	11,7
TOTAL	200 169,1	212 126,7	70 518,2	57 552,0	-5,6	22,5

tonelada

	ENTRADAS		SAÍDAS		Var. %	Var. %
	2019	2018	2019	2018	ENTRADAS 19/18	SAÍDAS 19/18
Carne Congelada	56 551,9	56 007,4	50 608,9	35 930,7	1,0	40,9
Carne Fresca/Refrig.	228 258,0	219 195,4	41 734,3	33 998,4	4,1	22,8
Outros Suínos Vivos	139 940,0	125 212,0	35 232,8	29 631,9	11,8	18,9
Suíños Rep. Raça Pura	1 227,4	682,6	280,0	408,2	79,8	-31,4
Miudezas	5 928,5	5 415,6	6 752,9	6 106,6	9,5	10,6
TOTAL	431 905,8	406 513,1	134 609,0	106 075,9	6,2	26,9

1000 EUR

FONTE: INE (2018 - dados provisórios; 2019 - dados preliminares)

Para consulta de preços de produtos agrícolas consultar o site:
www.gpp.pt/index.php/sima/sima-2018
 O SIMA no Facebook - <http://www.facebook.com/SIMA.Portugal>

Coordenação Central

Gabinete de Planeamento, Políticas e Administração Geral

Direção de Serviços de Estatística

Divisão de Estatística

SISTEMA DE INFORMAÇÃO DE MERCADOS AGRÍCOLAS

Praça do Comércio

1149-010 LISBOA

Tel: 213 234 600

Fax: 213 234 603

 E-mail: sima@gpp.pt

O conhecimento do mercado é a chave do sucesso!

O disponibiliza informação essencial para os empresários agrícolas e outros agentes tomarem as melhores decisões