

# Newsletter

Informação Semanal – 24-02 a 01-03-2020

 As Newsletter do SIMA podem também ser consultadas no facebook em:  
<https://www.facebook.com/SIMA.Portugal>

## Suínos

### CONJUNTURA SEMANAL

Na semana em análise as cotações médias nacionais do porco classe E e do porco classe S apresentaram um novo acréscimo em relação à semana anterior (+3 cêntimos / kg), o mesmo acontecendo no caso dos leitões de 19-25 kg (+15 cêntimos / kg); estabilidade dos leitões de <12 kg.

No Entre Douro e Minho a oferta e a procura de suínos para abate foram médias. A concorrência do produto importado continuou forte, principalmente com origem em Espanha. Novo ligeiro acréscimo das cotações dos porcos classe E e classe S (+5 cêntimos / kg).

Na Beira Litoral a oferta e a procura de suínos para abate foram médias. No que se refere ao leitão, a oferta e a procura foram fracas, situação normal para a época do ano. Acréscimo de cotações dos porcos classe E e classe S (+3 cêntimos / kg); subida da cot. mín. dos leitões de <12 kg (+16 cêntimos / kg).

Na Beira Interior a oferta e a procura de suínos para abate foram médias. Aumento de cotações dos porcos classe E e classe S, +4 cêntimos / kg.

No Ribatejo e Oeste a oferta e a procura de suínos para abate foram médias. A oferta e a procura de leitão foram fracas. No que se refere às cotações, deu-se um acréscimo dos porcos classe E (+1 cêntimo / kg) e classe S (+2 cêntimos / kg); pelo contrário, deu-se uma redução dos leitões de <12 kg (-25 cêntimos / kg).

No Alentejo a oferta de suínos para abate foi média e a procura relativamente animada. Subida de cotações dos porcos classe E e classe S (+5 cêntimos / kg) e dos leitões de 19-25 kg (+15 cêntimos / kg).

No Algarve deu-se um aumento das cotações dos leitões de <12 kg, +25 cêntimos / kg.

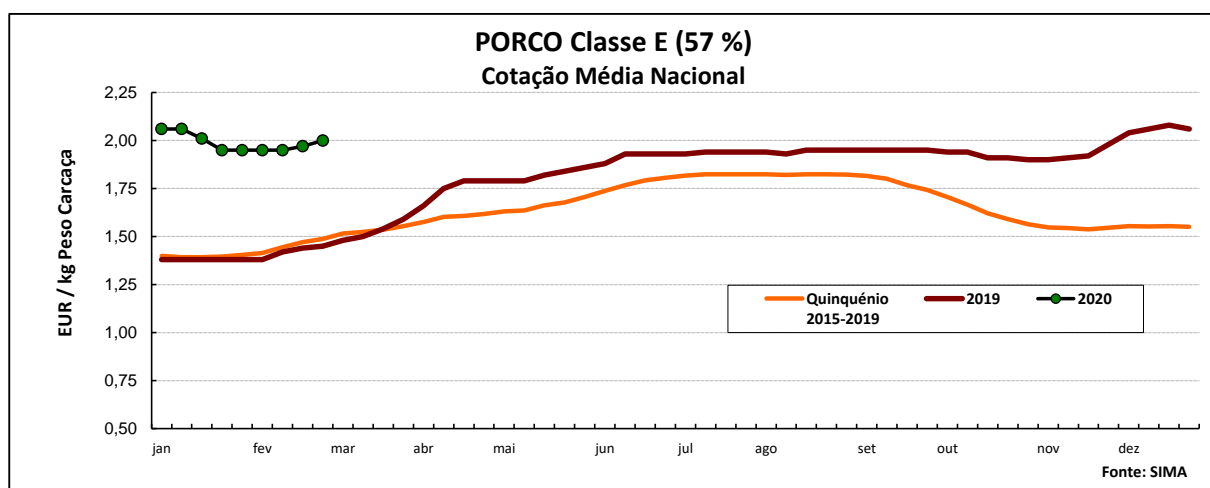
### COTAÇÕES MÉDIAS NACIONAIS - SEMANAIS

Produto	Unidade de Comercialização	Estádio de Comercialização	MÉDIA DA SEMANA	Variação Percentual		
				Semana anterior	Semana homóloga do ano anterior	Semana homóloga do Quinquénio 2015-2019
<b>Porco classe E (57% *)</b>	EUR / kg P.C.	Entrada Matadouro	<b>2,00</b>	1,5	37,9	34,2
<b>Porco classe S</b>	EUR / kg P.C.	Entrada Matadouro	<b>2,02</b>	1,5	40,3	36,5
<b>Leitão até 12 kg</b>	EUR / kg P.V.	Saída Produção	<b>3,29</b>	0,0	10,8	16,3
<b>Leitão 19 a 25 kg</b>	EUR / kg P.V.	Saída Produção	<b>3,00</b>	5,3	42,9	54,6

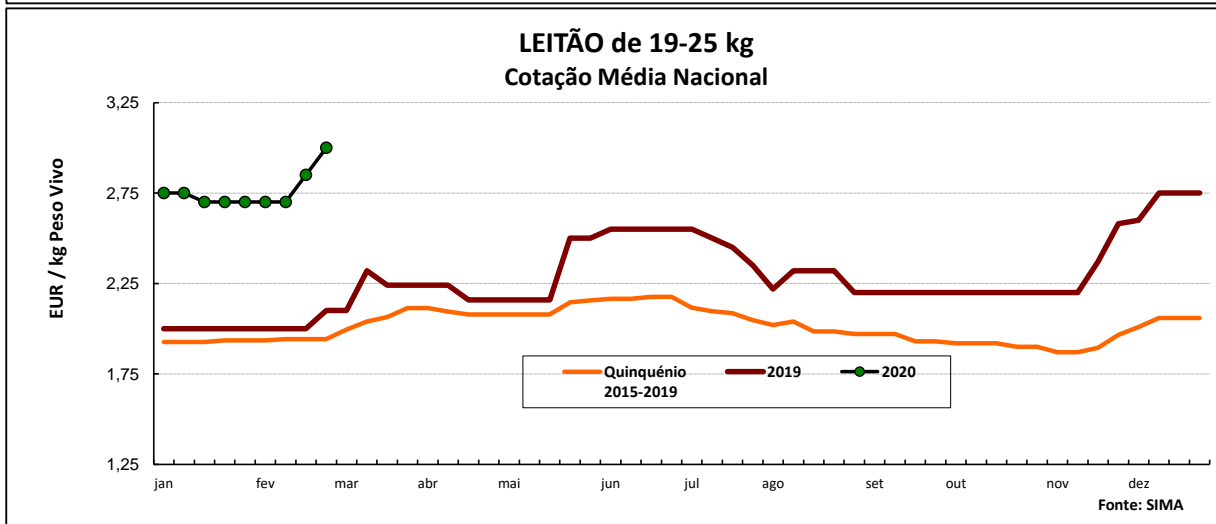
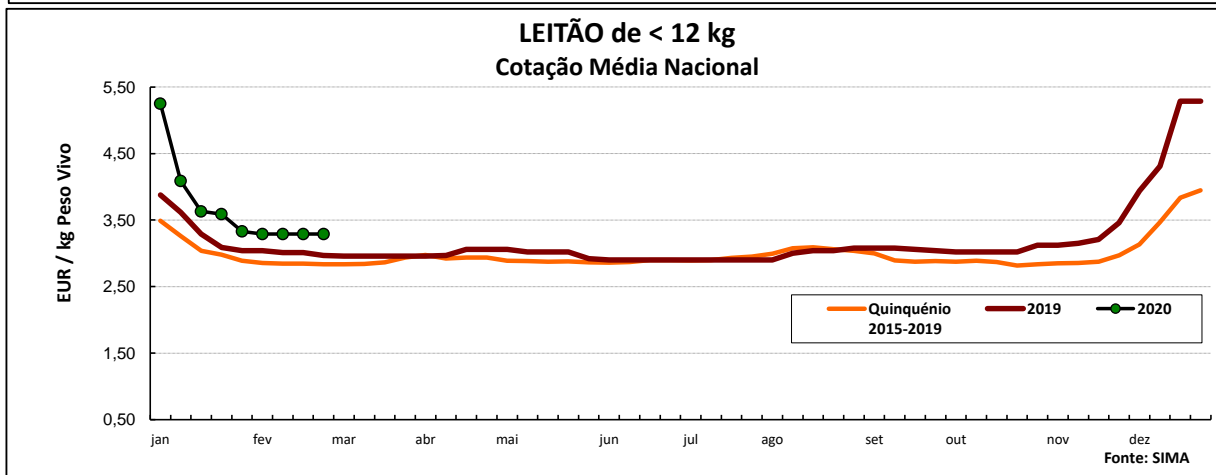
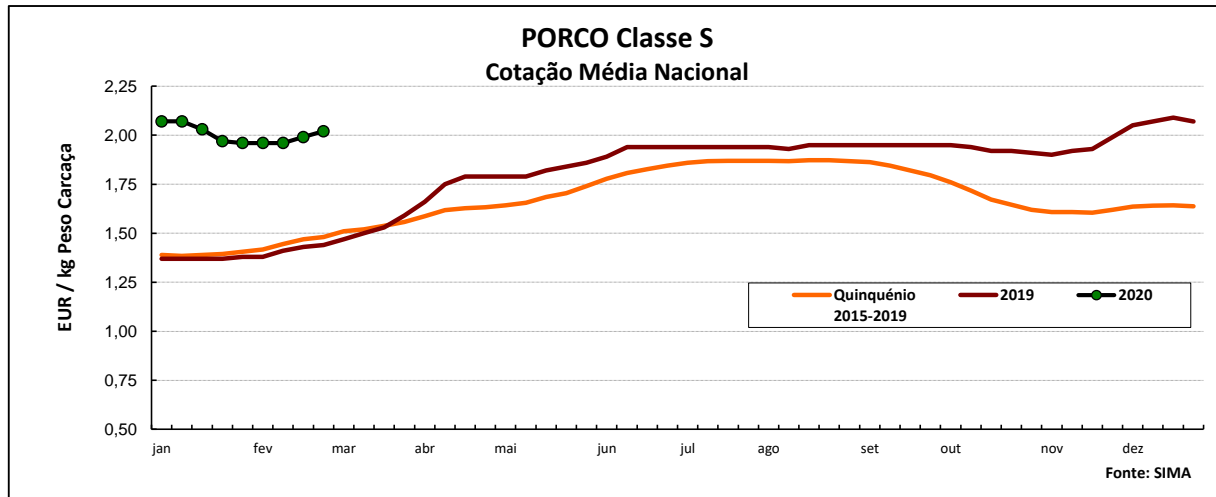
\* Carne magra em % de peso da carcaça

Notas: 1) A recolha de cotações do porco classe S iniciou-se em janeiro de 2016, pelo que os cálculos são feitos para o quadriénio 2016-2019

2) Em 2019 foi retomada a recolha de cotações no Ribatejo e Oeste, pelo que existe uma quebra de série, não sendo possível a comparação direta com a semana homóloga do quinquénio 2015-2019



## Suínos



### COTAÇÕES MÉDIAS NACIONAIS - MENSAIS

Produto	Unidade de Comercialização	Estádio de Comercialização	janeiro 2020	Variação Percentual		
				dezembro 2019	janeiro 2019	janeiro Quinquénio 2015-2019
<b>Porco classe E (57%)</b>	EUR / kg P.C.	Entrada Matadouro	<b>2,01</b>	-2,6	45,4	43,9
<b>Porco classe S</b>	EUR / kg P.C.	Entrada Matadouro	<b>2,02</b>	-2,4	47,4	45,3
<b>Leitão até 12 kg</b>	EUR / kg P.V.	Saída Produção	<b>3,98</b>	-15,5	17,6	25,6
<b>Leitão 19 a 25 kg</b>	EUR / kg P.V.	Saída Produção	<b>2,72</b>	0,3	36,0	41,0

Nota: kg P.C. - kg de peso carcaça; kg P.V. - kg de peso vivo

Nota: A recolha de cotações do porco classe S iniciou-se em janeiro de 2016, pelo que os cálculos são feitos para o quadriénio 2016-2019

## Suínos

### Cotações em Mercados / Bolsas UE

#### 1. ESPANHA

##### 1.1. LÉRIDA - BOLSA

		Cotação em EUR				Variação (%) Sem. Ant.
		20/02/2020	27/02/2020	20/02/2020	27/02/2020	
Porco Acabado de Lérida "Normal" Leitão (20 Kg)	Kg P.Vivo	1,487	1,522	1,957	2,003	2,4
	Unidade	65,50	69,00	<i>Kg P.Carçaça</i>		5,3

##### 1.2. BINEFAR - BOLSA

		Cotação em EUR				Variação (%) Sem. Ant.
		19/02/2020	26/02/2020	19/02/2020	26/02/2020	
Porco "Normal" Leitão de 16-18 Kg	Kg P.Vivo	1,480	1,500	1,947	1,974	1,4
	Unidade (Mín.)	63,00	65,00	<i>Kg P.Carçaça</i>		3,2

#### 2. FRANÇA - BRETANHA

		Cotação em EUR		Variação Sem Ant. (Cêntimos/Kg)	Variação (%) Sem. Ant.
		20/02/2020	27/02/2020		
Porco 56 TMP * (80-102 Kg)	Kg P.Carçaça	1,496	1,531	3,5	2,3
Porco de reforma	Kg P.Carçaça	1,290	1,306	1,6	1,2

\* Taxa de músculo das peças

#### 3. DINAMARCA

		Cotação em DKK		Cotação em EUR		Variação (%) Sem. Ant.
		sem 09/2020	sem 10/2020	sem 09/2020	sem 10/2020	
Porco 61 % carne - 67,0-94,9 Kg	Kg P.Carçaça	14,00	14,30	1,873	1,914	2,1

#### 4. PAÍSES BAIXOS - BOLSA

		Cotação em EUR		Variação Sem Ant. (Cêntimos/Kg)	Variação (%) Sem. Ant.
		sem 08/2020	sem 09/2020		
Porco 56 % carne	Kg P.Carçaça	1,82	1,87	5,0	2,7
Leitão	Unidade	70,00	73,00	-	4,3

#### 5. ALEMANHA

		Cotação em EUR		Variação Sem Ant. (Cêntimos/Kg)	Variação (%) Sem. Ant.
		19/02/2020	26/02/2020		
Porco 56 % carne	Kg P.Carçaça	1,960	2,020	6,0	3,1

#### 6. PORTUGAL - BOLSA DO PORCO (MONTIJO)

		Variação em EUR	
		20/02/2020	27/02/2020
Porco classe E - 57% de músculo (à entrada do matadouro)	Kg P.Carçaça	<b>0,040</b>	<b>0,050</b>

**Nota:** A partir da 1ª Sessão de 2017 a Bolsa do Porco apresenta apenas a variação em relação à semana anterior

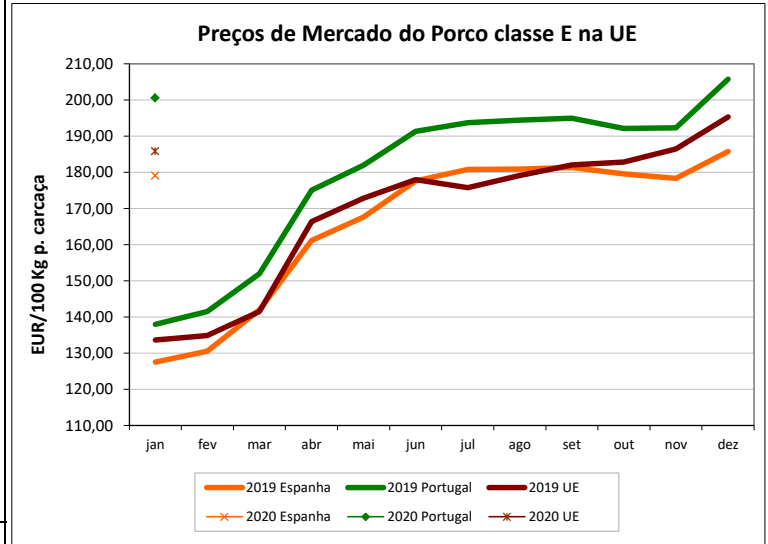
## Suínos

### PREÇOS MÉDIOS DE MERCADO NA U.E.

#### PORCO CLASSE E (EUR / 100 Kg Peso Carcaça)

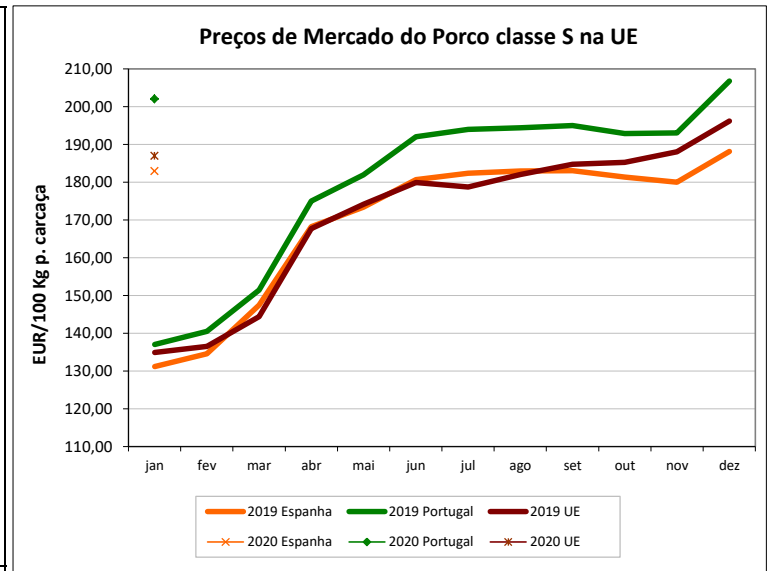
PAÍSES	SEMANA DE 17/02 a 23/02/2020	SEMANA DE 10/02 a 16/02/2020	VAR % S. ANT.
Bélgica	161,50	155,50	3,9
Bulgária	220,72	225,92	-2,3
República Checa	185,78	183,64	1,2
Dinamarca		202,36	
Alemanha	199,51	193,96	2,9
Estónia	169,30	171,72	-1,4
Irlanda	208,00	207,07	0,4
Grécia	180,46	177,62	1,6
Espanha	158,00	158,00	0,0
França	189,19	185,01	2,3
Croácia		191,32	
Chipre	210,87	210,50	0,2
Letónia	191,17	187,49	2,0
Lituânia	184,85	183,34	0,8
Luxemburgo			
Hungria	197,01	192,46	2,4
Malta			
Países Baixos		170,39	
Áustria	195,32	190,09	2,8
Polónia	193,38	189,33	2,1
Portugal	197,00	195,00	1,0
Romenia	181,72	180,97	0,4
Eslovénia	197,22	193,63	1,9
Eslováquia	194,82	192,75	1,1
Finlândia	170,16	168,17	1,2
Suécia		183,34	
<b>U.E.</b>	<b>188,64</b>	<b>185,62</b>	<b>1,6</b>

**Nota:**  
As carcaças dos suínos são divididas em classes de acordo com o teor estimado de carne magra em percentagem de peso da carcaça:  
**Classe S** - 60 % ou mais  
**Classe E** - 55 % ou mais



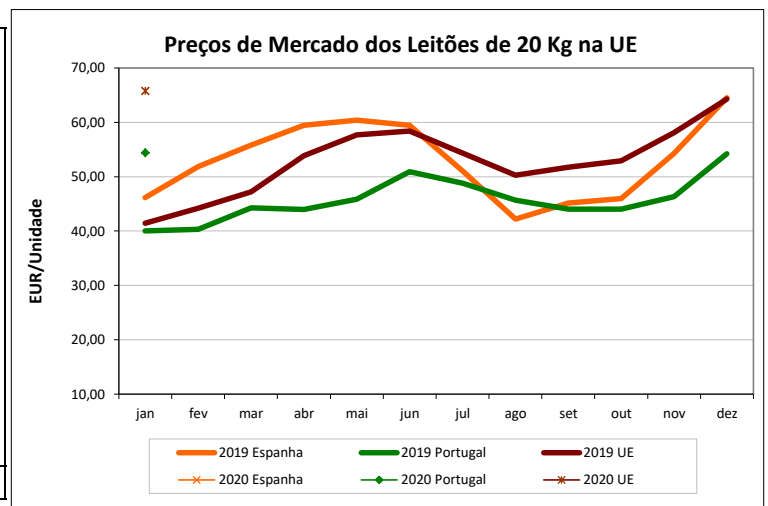
#### PORCO CLASSE S (EUR / 100 Kg Peso Carcaça)

Bélgica	169,10	163,00	3,7
República Checa	190,95	188,78	1,2
Dinamarca	209,51	209,45	0,0
Alemanha	203,33	197,85	2,8
Estónia	177,18	178,65	-0,8
Irlanda	208,00	207,07	0,4
Grécia	182,50	178,10	2,5
Espanha	166,00	166,00	0,0
França	182,75	178,70	2,3
Croácia		191,62	
Letónia	185,78	181,68	2,3
Lituânia	190,44	186,45	2,1
Luxemburgo			
Hungria	199,66	194,59	2,6
Países Baixos		171,53	
Áustria	206,31	201,49	2,4
Polónia	195,53	191,74	2,0
Portugal	199,00	196,00	1,5
Romenia	180,54	179,72	0,5
Eslovénia	215,37	209,63	2,7
Eslováquia	197,83	194,21	1,9
Finlândia	174,53	173,33	0,7
Suécia		186,28	
<b>U.E.</b>	<b>188,03</b>	<b>184,61</b>	<b>1,9</b>



#### LEITÕES de cerca de 20 Kg (EUR / Unidade)

Bélgica	72,75	70,75	2,8
República Checa			
Dinamarca	75,90	75,75	0,2
Alemanha	81,20		
Estónia		43,36	
Espanha	69,87	67,82	3,0
França	44,80	45,40	-1,3
Croácia	54,30	55,38	-2,0
Itália	94,25	94,25	0,0
Luxemburgo			
Hungria	66,92	62,25	7,5
Malta			
Países Baixos		65,50	
Polónia	64,13	60,54	5,9
Portugal	57,00	54,00	5,6
Eslováquia			
Finlândia	43,21	43,02	0,4
Suécia		77,11	
<b>U.E.</b>	<b>70,49</b>	<b>68,51</b>	<b>2,9</b>



Fonte: Comissão Europeia - Regulamento de Execução (UE) 2017/1185

## Suínos

### ÍNDICE DE PREÇOS DE PRODUTOS AGRÍCOLAS NO PRODUTOR (Base 2015)

(Continente)

	dezembro	novembro	dezembro	Var. %	Var. %
	2019	2019	2018	Mês ant.	Mês ano ant.
<b>Suínos</b>	141,67	127,73	94,93	10,9	49,2

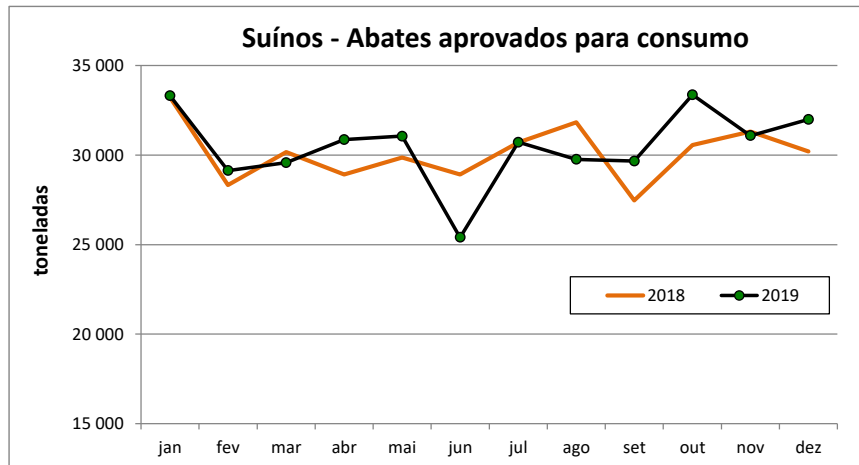
FONTE: INE

### ABATES APROVADOS PARA CONSUMO - janeiro a dezembro

(Portugal)

	Cabeças		tonelada		Var. Cabeças (%)	Var. tonel. (%)
	2019	2018	2019	2018	Acum.ano ant.	Acum.ano ant.
<b>Leitões</b>	1 341 151	1 304 713	9 224	9 019	2,8	2,3
<b>Porcos de Engorda</b>	4 184 343	4 214 432	351 655	347 882	-0,7	1,1
<b>Reprodutores</b>	32 851	30 982	5 082	4 626	6,0	9,9
<b>TOTAL</b>	5 558 345	5 550 127	365 961	361 527	0,1	1,2

FONTE: INE (dados provisórios)



## Suínos

## COMÉRCIO INTERNACIONAL - janeiro a dezembro

	ENTRADAS		SAÍDAS		Var. %	Var. %
	2019	2018	2019	2018	ENTRADAS 19/18	SAÍDAS 19/18
<b>Outros Suínos Vivos</b>	1 118 815	1 138 321	252 712	183 597	-1,7	37,6
<b>Suínos Rep. Raça Pura</b>	4 365	2 210	2 090	2 827	97,5	-26,1
<b>TOTAL</b>	1 123 180	1 140 531	254 802	186 424	-1,5	36,7

Cabeças

	ENTRADAS		SAÍDAS		Var. %	Var. %
	2019	2018	2019	2018	ENTRADAS 19/18	SAÍDAS 19/18
<b>Carne Congelada</b>	23 102,2	25 033,9	21 560,3	14 994,8	-7,7	43,8
<b>Carne Fresca/Refrig.</b>	77 871,5	85 333,9	18 255,0	14 154,1	-8,7	29,0
<b>Outros Suínos Vivos</b>	95 427,9	98 356,8	19 083,2	17 818,6	-3,0	7,1
<b>Suínos Rep. Raça Pura</b>	419,8	208,9	264,4	419,5	101,0	-37,0
<b>Miudezas</b>	3 347,6	3 193,1	11 355,4	10 165,0	4,8	11,7
<b>TOTAL</b>	200 169,1	212 126,7	70 518,2	57 552,0	-5,6	22,5

tonelada

	ENTRADAS		SAÍDAS		Var. %	Var. %
	2019	2018	2019	2018	ENTRADAS 19/18	SAÍDAS 19/18
<b>Carne Congelada</b>	56 551,9	56 007,4	50 608,9	35 930,7	1,0	40,9
<b>Carne Fresca/Refrig.</b>	228 258,0	219 195,4	41 734,3	33 998,4	4,1	22,8
<b>Outros Suínos Vivos</b>	139 940,0	125 212,0	35 232,8	29 631,9	11,8	18,9
<b>Suínos Rep. Raça Pura</b>	1 227,4	682,6	280,0	408,2	79,8	-31,4
<b>Miudezas</b>	5 928,5	5 415,6	6 752,9	6 106,6	9,5	10,6
<b>TOTAL</b>	431 905,8	406 513,1	134 609,0	106 075,9	6,2	26,9

1000 EUR

FONTE: INE (2018 - dados provisórios; 2019 - dados preliminares)

Para consulta de preços de produtos agrícolas consultar o site:  
[www.gpp.pt/index.php/sima/sima-2018](http://www.gpp.pt/index.php/sima/sima-2018)  
 O SIMA no Facebook - <http://www.facebook.com/SIMA.Portugal>

## Coordenação Central

Gabinete de Planeamento, Políticas e Administração Geral

Direção de Serviços de Estatística

Divisão de Estatística

SISTEMA DE INFORMAÇÃO DE MERCADOS AGRÍCOLAS

Praça do Comércio


1149-010 LISBOA

Tel: 213 234 600

Fax: 213 234 603

E-mail: [sima@gpp.pt](mailto:sima@gpp.pt)

O conhecimento do mercado é a chave do sucesso!

O  disponibiliza informação essencial para os empresários agrícolas e outros agentes tomarem as melhores decisões