

Newsletter

Informação Semanal – 24-02 a 01-03-2020

As Newsletter do SIMA podem também ser consultadas no facebook em:
<https://www.facebook.com/SIMA.Portugal>

Ovinos e Caprinos

CONJUNTURA SEMANAL - OVINOS

Na semana em análise as cotações médias nacionais dos borregos analisados, de <12 kg, 22-28 kg e de >28 kg, mantiveram-se estáveis, após o ligeiro acréscimo registado na passada semana.

Na Beira Interior a oferta de borrego foi relativamente fraca na área de mercado da Guarda, média na Cova da Beira e relativamente abundante em Castelo Branco; a procura foi relativamente fraca em Castelo Branco e média na Cova da Beira e Guarda. Estabilidade de cotações dos borregos de <12 kg nas três áreas analisadas.

Na Beira Litoral a oferta e a procura de borrego foram muito fracas nas duas áreas de mercado, Coimbra e Viseu. Manutenção das cotações dos borregos de <12 kg nas duas áreas.

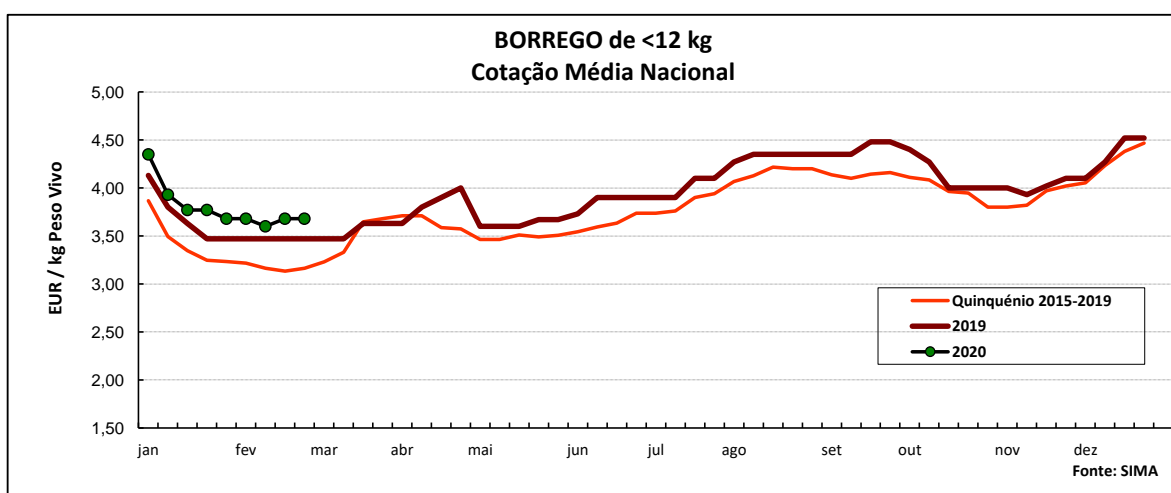
No Ribatejo e Oeste, na área de mercado do Ribatejo, a oferta e a procura de borrego foram fracas. Estabilidade generalizada de cotações.

No Alentejo a oferta de borrego foi relativamente fraca na área de mercado do Alentejo Litoral e média nas restantes áreas, Évora, Alentejo Norte, Elvas, Estremoz e Beja. A procura foi relativamente fraca no Alentejo Litoral, relativamente animada em Beja e média nas restantes áreas. As cotações dos borregos não apresentaram quaisquer alterações em relação à semana anterior nas seis áreas analisadas.

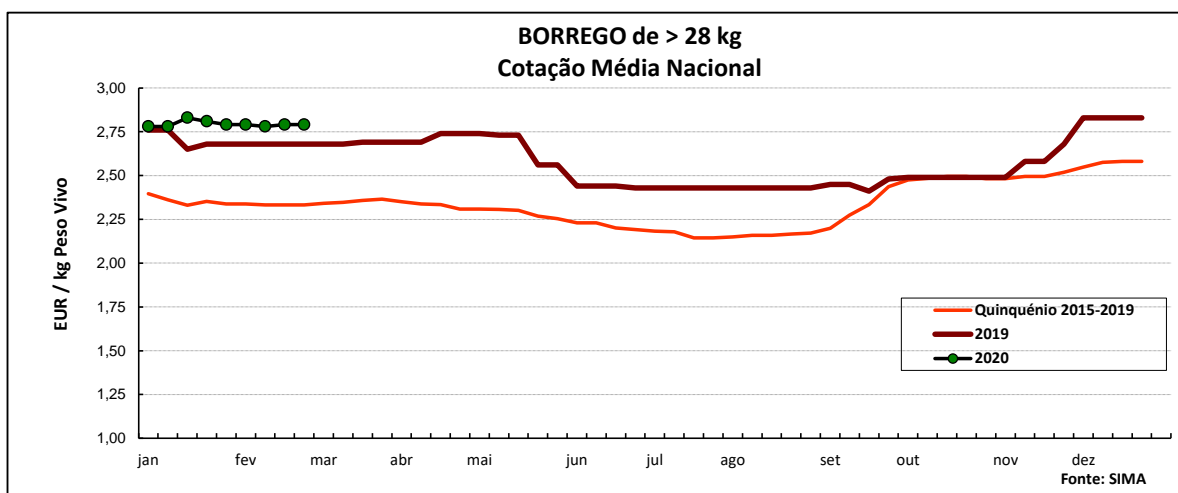
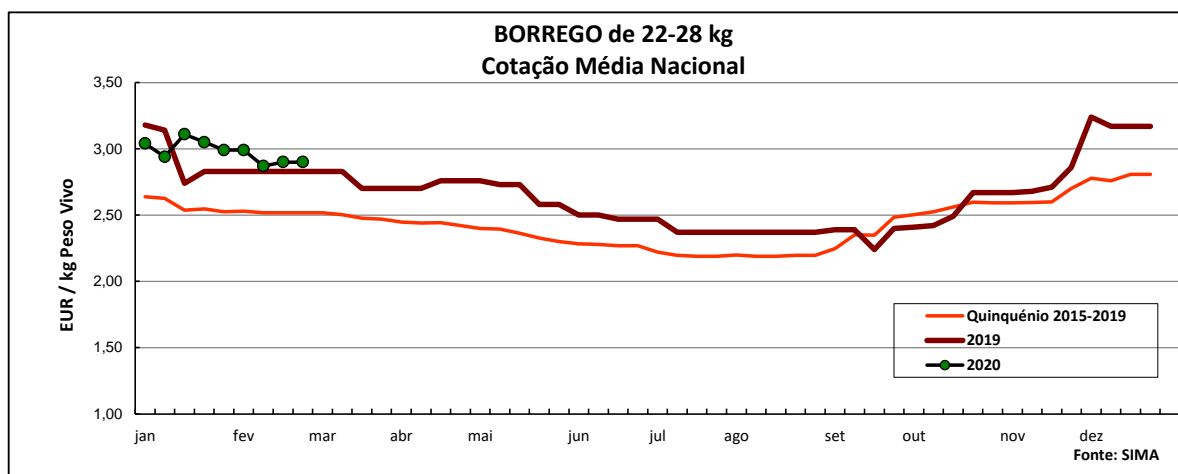
Em Trás-os-Montes a oferta e a procura de borrego foram relativamente fracas. A procura baixou um pouco em relação à semana anterior, o mesmo acontecendo às cotações dos borregos de <12 kg e de 13 a 21 kg nas três áreas de mercado analisadas, Alto Tâmega, Terra Fria e Terra Quente, -15 cêntimos / kg.

COTAÇÕES MÉDIAS NACIONAIS - SEMANAIS

PRODUTO	MÉDIA DA SEMANA	VARIÇÃO PERCENTUAL		
	EUR / kg Peso Vivo	Semana Anterior	Semana Homóloga do ano anterior	Semana Homóloga do Quinquénio 2015-2019
Borrego de < 12 kg	3,68	0,0	6,1	16,5
Borrego de 22-28 kg	2,90	0,0	2,5	15,1
Borrego de > 28 kg	2,79	0,0	4,1	19,7



Ovinos e Caprinos



COTAÇÕES MÉDIAS NACIONAIS - MENSAIS

Produto	janeiro 2020 (EUR / kg Peso Vivo)	Variação Percentual		
		dezembro 2019	janeiro 2019	janeiro Quinquénio 2015-2019
Borrego de < 12 kg	3,90	-10,4	5,4	12,8
Borrego de 22-28 kg	3,03	-5,1	2,8	17,3
Borrego de > 28 kg	2,80	-1,1	3,4	18,4

Ovinos e Caprinos

CONJUNTURA SEMANAL - CAPRINOS

Na semana em análise a cotação média dos cabritos de <10 kg sofreu uma redução em relação à semana anterior na região de Trás-os-Montes (-25 cêntimos / kg); estabilidade destes animais na Beira Interior e na Beira Litoral.

Na Beira Interior a oferta de cabrito foi relativamente fraca nas três áreas de mercado analisadas, Cova da Beira, Guarda e Sertã; a procura foi relativamente fraca na Sertã e média na Cova da Beira e Guarda. Quebra da cotação máx. dos cabritos de <10 kg na Sertã (-1,0 EUR / kg).

Na Beira Litoral a oferta e a procura de cabrito foram muito fracas nas duas áreas de mercado analisadas, Coimbra e Viseu. A oferta é escassa mas revela-se suficiente para satisfazer a fraca procura. As cotações dos cabritos de <10 kg não apresentaram quaisquer alterações.

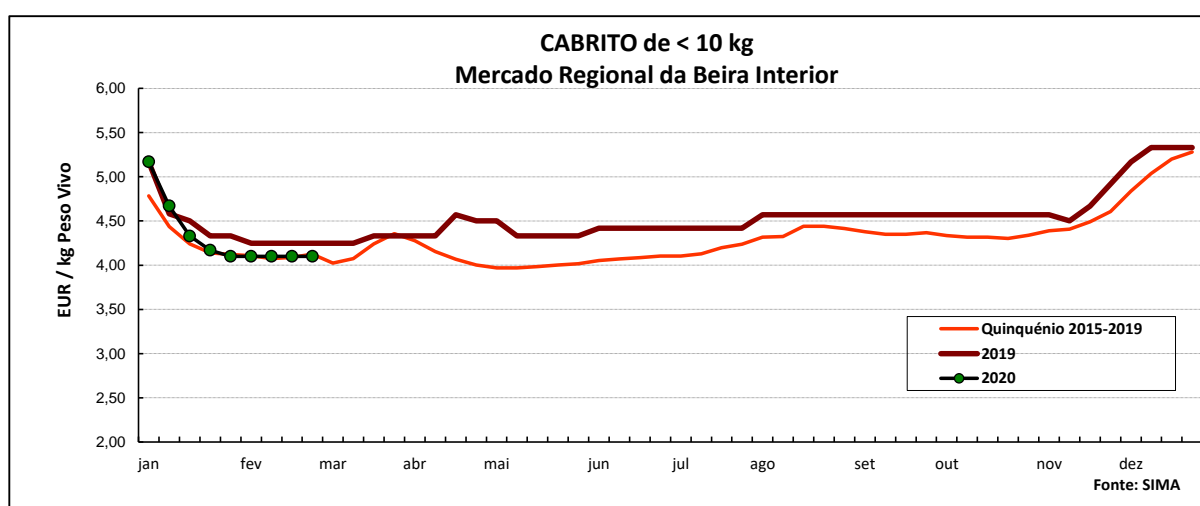
Em Trás-os-Montes a oferta e a procura de cabrito foram relativamente fracas. A procura baixou um pouco em relação à semana anterior, os mesmo acontecendo às cotações dos cabritos de <10 kg nas três áreas de mercado analisadas, Alto Tâmega, Terra Fria e Terra Quente, -25 cêntimos / kg.

No Ribatejo e Oeste, na área de mercado do Ribatejo, a oferta e a procura de cabrito foram fracas. Completa estabilidade de cotações.

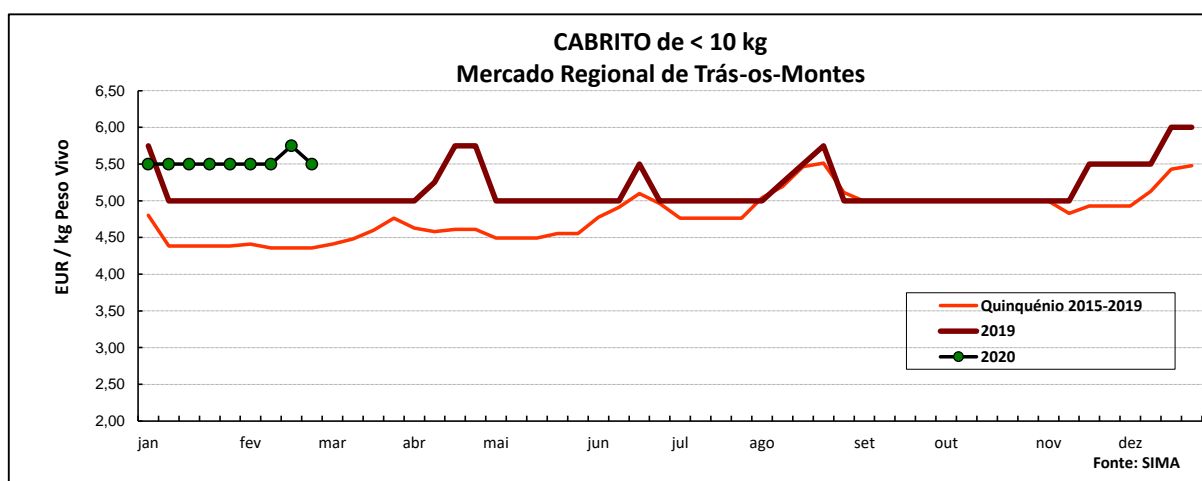
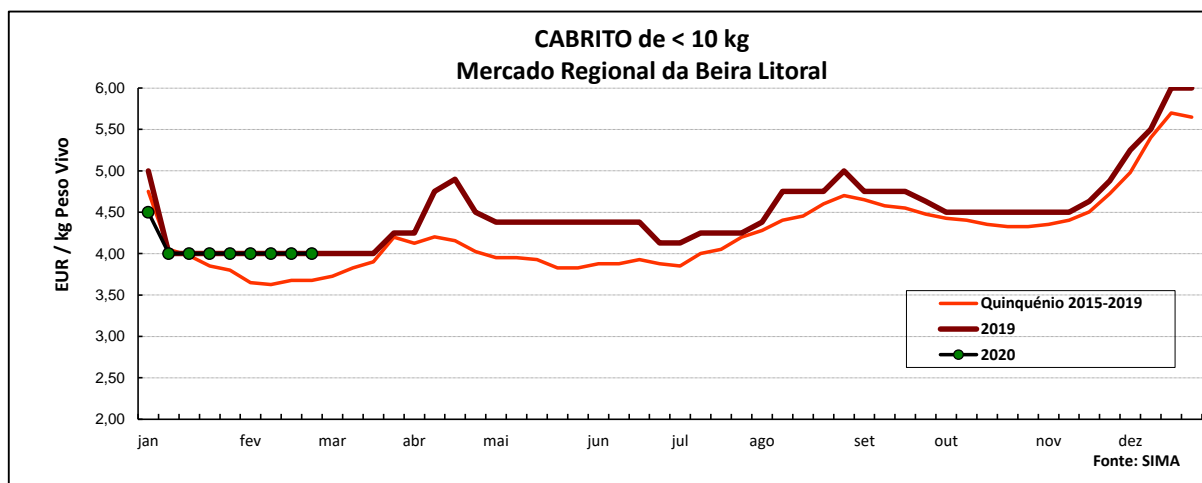
No Alentejo a oferta de cabrito foi fraca na área de mercado de Estremoz e relativamente fraca no Alentejo Norte; a procura foi média em Estremoz e relativamente fraca no Alentejo Norte. As cotações dos cabritos, de <10 kg e de >10 kg, mantiveram-se estáveis em relação à semana anterior.

COTAÇÕES MÉDIAS REGIONAIS - SEMANAIS

Cabrito < 10 kg	MÉDIA DA SEMANA	VARIÇÃO PERCENTUAL		
	EUR / kg Peso Vivo	Semana Anterior	Semana Homóloga do ano anterior	Semana Homóloga do Quinquénio 2015-2019
Beira Interior	4,10	0,0	-3,5	-0,5
Beira Litoral	4,00	0,0	0,0	8,7
Trás-os-Montes	5,50	-4,3	10,0	26,1



Ovinos e Caprinos



COTAÇÕES MÉDIAS REGIONAIS - MENSAIS

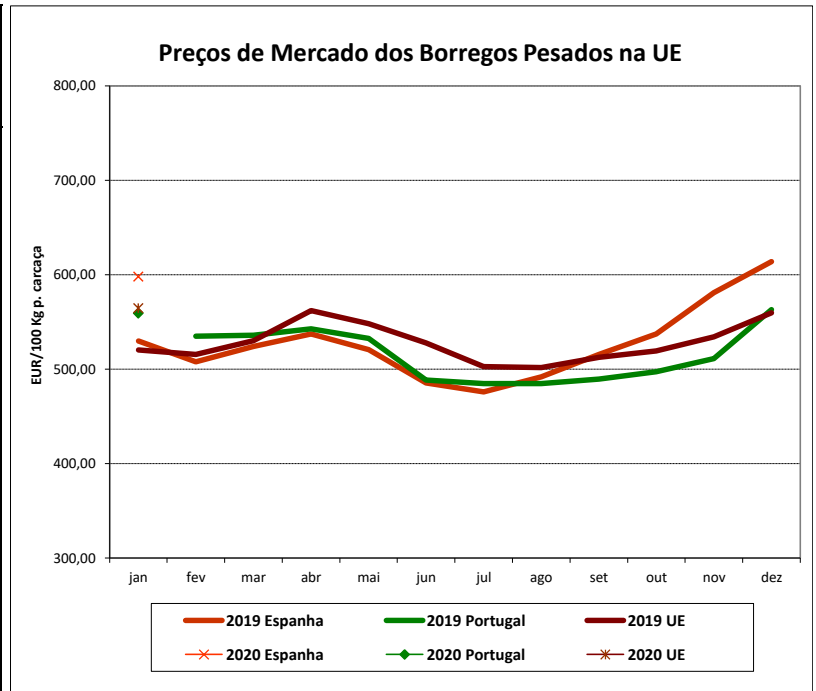
Cabrito < 10 kg	janeiro 2020 (EUR / kg Peso Vivo)	Variação Percentual		
		dezembro 2019	janeiro 2019	janeiro Quinquénio 2015-2019
Beira Interior	4,49	-15,2	-2,1	2,7
Beira Litoral	4,10	-27,9	-2,4	-0,7
Trás-os-Montes	5,50	-4,3	6,8	22,9

Ovinos e Caprinos

PREÇOS MÉDIOS DE MERCADO NA U.E.

1. BORREGOS PESADOS

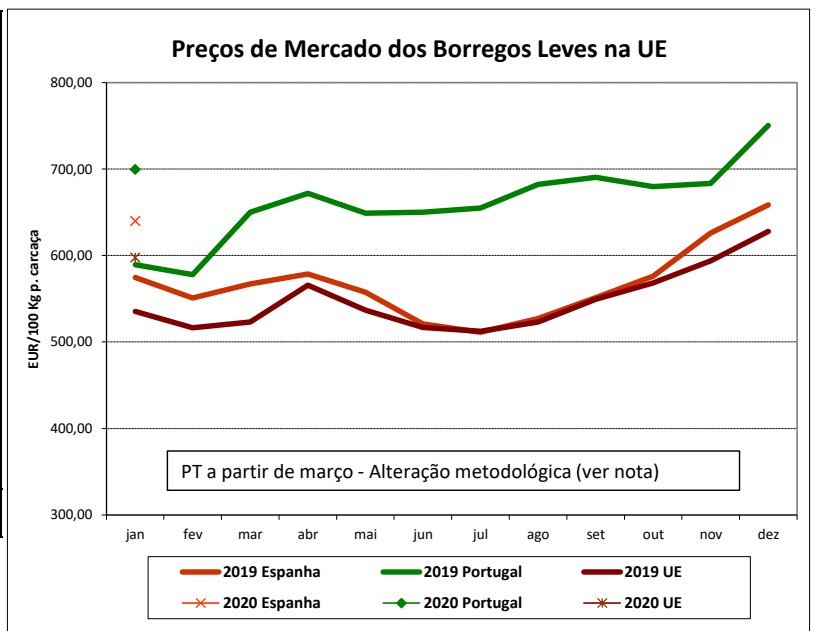
PAÍSES	EUR / 100 Kg Peso Carçaça		VAR.% Sem. Ant.
	SEMANA DE 17/02 a 23/02/2020	SEMANA DE 10/02 a 16/02/2020	
Bélgica	520,10	514,90	1,0
Alemanha	573,39	519,84	10,3
Estónia			
Espanha	570,59	570,59	0,0
França	639,00	642,00	-0,5
Croácia	643,17	669,08	-3,9
Irlanda		535,94	
Itália	569,00	569,00	0,0
Chipre	641,00	641,00	0,0
Letónia	397,17	353,43	12,4
Lituânia	362,79	422,28	-14,1
Hungria	666,19	647,01	3,0
Países Baixos		506,39	
Áustria	560,00	564,00	-0,7
Polónia		467,60	
Portugal	558,00	555,00	0,5
Roménia	247,31	242,74	1,9
Eslovénia	557,50	551,42	1,1
Finlândia	359,17	332,89	7,9
Suécia	523,62	539,75	-3,0
U.E.	571,38	567,58	0,7



Nota: Em março de 2019 Portugal alterou a metodologia de cálculo do preço dos borregos leves (passando a incluir todas as categorias de borregos com peso de carçaça inferior a 13 Kg) e passou a comunicar o preço dos borregos pesados.

2. BORREGOS LEVES

Bulgária	560,10	562,70	-0,5
Estónia			
Grécia	444,21	440,92	0,7
Espanha	610,76	610,76	0,0
Croácia	915,65	718,61	27,4
Itália	577,00	561,00	2,9
Letónia	373,68	370,04	1,0
Hungria	635,78	710,16	-10,5
Polónia			
Portugal	678,10	666,80	1,7
Roménia			
Eslovénia	552,71	558,94	-1,1
Eslováquia			
U.E.	560,01	554,72	1,0



Fonte: Comissão Europeia - Regulamento de Execução (UE) 2017/1185

Ovinos e Caprinos

COMÉRCIO INTERNACIONAL - janeiro a dezembro

ENTRADAS		SAÍDAS		Var. %	Var. %
2019	2018	2019	2018	ENTRADAS 19/18	SAÍDAS 19/18

Cabeças

Outros Ovinos Vivos	270 614	200 295	361 638	383 714	35,1	-5,8
Ovinos Rep.Raça Pura	2 559	4 539			-43,6	
Outros Caprinos Vivos	4 473	1 082		29	313,4	
Caprinos Rep.Raça Pura	4 326	4 804			-10,0	

tonelada

Carne Ovino Congelada	1 864,7	2 758,0	151,3	363,3	-32,4	-58,3
Carne Ovino Fresca/Refrig.	3 926,4	4 758,5	650,5	637,1	-17,5	2,1
Outros Ovinos Vivos	6 197,6	4 914,1	15 038,4	13 005,4	26,1	15,6
Ovinos Rep.Raça Pura	86,1	134,1		5,8	-35,8	
Miudezas Ovino/Cap.	95,3	110,5	358,9	40,7	-13,7	782,1
Carne Caprino Congelada	688,9	659,5	16,8	24,4	4,5	-31,2
Carne Caprino Fres/Refrig.	1 019,6	1 001,8	8,6	6,6	1,8	30,9
Outros Caprinos Vivos	52,1	12,5		0,5	316,3	
Caprinos Rep.Raça Pura	78,1	102,5			-23,9	
TOTAL - Ovinos	12 170,1	12 675,3	16 199,1	14 052,2	-4,0	15,3
TOTAL - Caprinos	1 838,6	1 776,3	25,4	31,5	3,5	-19,2

1000 EUR

Carne Ovino Congelada	12 214,3	16 534,2	785,7	1 153,4	-26,1	-31,9
Carne Ovino Fresca/Refrig.	22 787,0	25 410,8	2 322,2	2 565,7	-10,3	-9,5
Outros Ovinos Vivos	18 538,7	15 911,7	51 227,2	45 639,3	16,5	12,2
Ovinos Rep.Raça Pura	191,8	303,8		17,7	-36,9	
Miudezas Ovino/Cap.	116,5	195,3	321,2	88,0	-40,3	264,9
Carne Caprino Congelada	4 387,9	4 126,4	125,1	171,1	6,3	-26,9
Carne Caprino Fres/Refrig.	6 010,5	4 956,2	26,2	21,5	21,3	22,1
Outros Caprinos Vivos	194,3	41,4		1,0	368,7	
Caprinos Rep.Raça Pura	300,1	344,6			-12,9	
TOTAL - Ovinos	53 848,4	58 355,7	54 656,2	49 464,2	-7,7	10,5
TOTAL - Caprinos	10 892,7	9 468,7	151,3	193,6	15,0	-21,9

FONTE: INE (2018 - dados provisórios; 2019 - dados preliminares)

Ovinos e Caprinos

ÍNDICE DE PREÇOS DE PRODUTOS AGRÍCOLAS NO PRODUTOR (Base 2015)

(Continente)

	dezembro 2019	novembro 2019	dezembro 2018	Var. % Mês ant.	Var. % Mês ano ant.
Ovinos e Caprinos	125,04	111,87	123,89	11,8	0,9

FONTE: INE

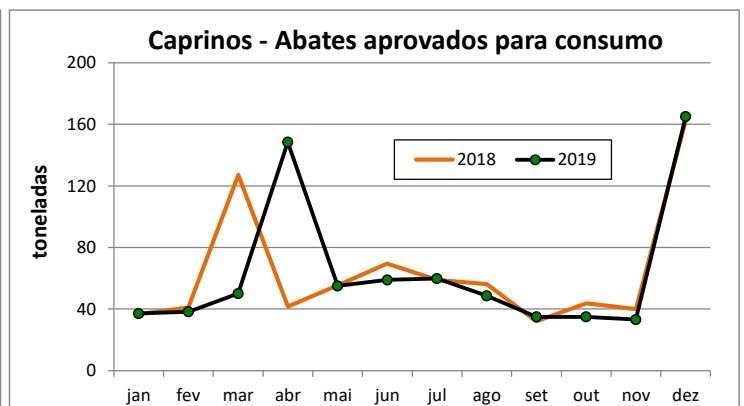
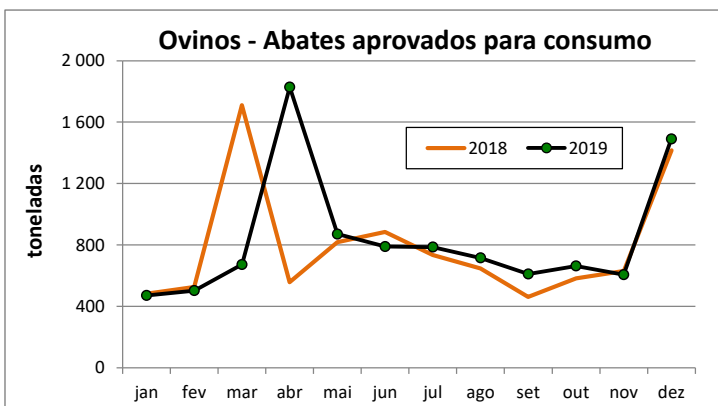
ABATES APROVADOS PARA CONSUMO - janeiro a dezembro

(Portugal)

	Cabeças		tonelada		Var. Cabeças (%)	Var. tonel. (%)
	2019	2018	2019	2018	Acum.ano ant.	Acum.ano ant.
Borregos de <10 Kg	228 989	242 767	1 517,8	1 639,9	-5,7	-7,4
Borregos de >10 Kg	492 258	440 977	6 890,6	6 218,8	11,6	10,8
Adultos	74 662	75 466	1 598,0	1 587,2	-1,1	0,7
TOTAL - Ovinos	795 909	759 210	10 006,4	9 445,9	4,8	5,9

Cabritos	89 533	87 914	524,3	515,7	1,8	1,7
Adultos	14 158	14 047	239,7	248,2	0,8	-3,4
TOTAL - Caprinos	103 691	101 961	764,0	763,9	1,7	0,0

FONTE: INE (dados provisórios)



Para consulta de preços de produtos agrícolas consultar o site:
www.gpp.pt/index.php/sima/sima-2018
 O SIMA no Facebook - <http://www.facebook.com/SIMA.Portugal>

O conhecimento do mercado é a chave do sucesso!

O disponibiliza informação essencial para os empresários agrícolas e outros agentes tomarem as melhores decisões

Coordenação Central

Gabinete de Planeamento, Políticas e Administração Geral
 Direção de Serviços de Estatística
 Divisão de Estatística
 SISTEMA DE INFORMAÇÃO DE MERCADOS AGRÍCOLAS
 Praça do Comércio
 1149-010 LISBOA

Tel: 213 234 600
 Fax: 213 234 603
 E-mail: sima@gpp.pt