

## Newsletter

Informação Semanal – 24-02 a 01-03-2020

As Newsletter do SIMA podem também ser consultadas no facebook em:  
<https://www.facebook.com/SIMA.Portugal>

### Coelhos

#### CONJUNTURA SEMANAL - COELHOS

Na semana em análise as cotações médias nacionais do coelho, vivo (2,2 a 2,5 kg) e abatido (de 1,1 a 1,3 kg), mantiveram-se estáveis em relação à semana anterior.

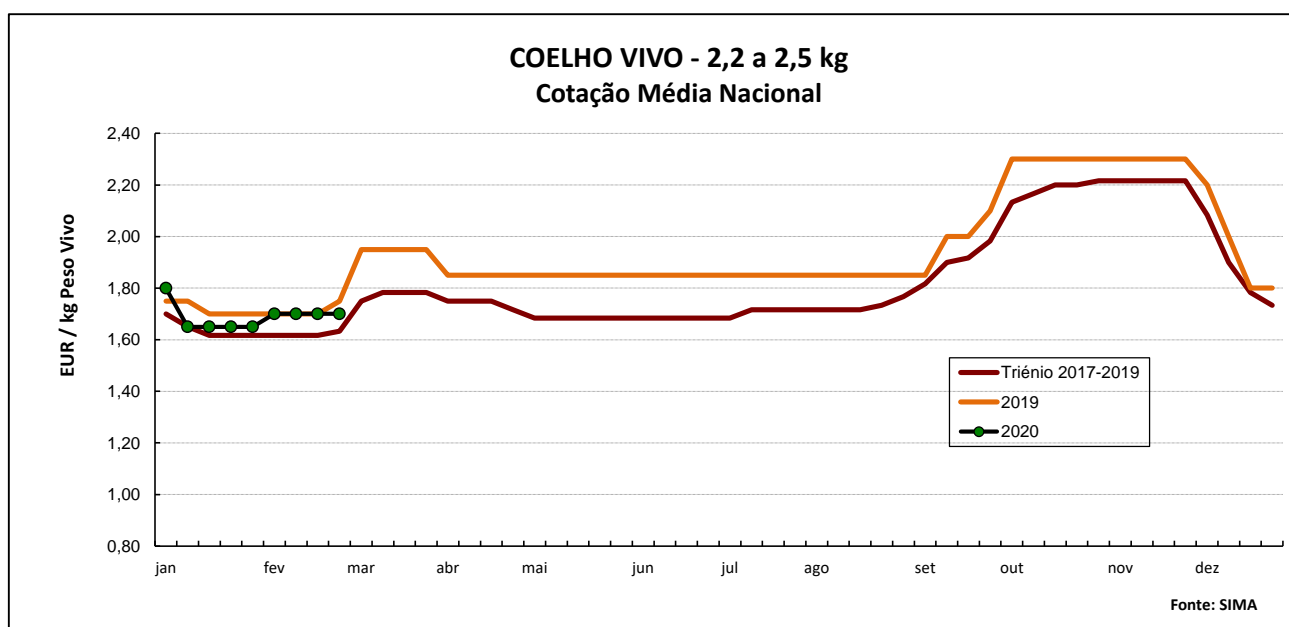
A oferta de coelho foi média e a procura relativamente fraca, revelando-se a oferta suficiente para satisfazer a procura.

Estabilidade da cotação do coelho vivo de acordo com a Bolsa de Madrid/Loncun. As cotações do coelho abatido voltaram a não apresentar quaisquer alterações.

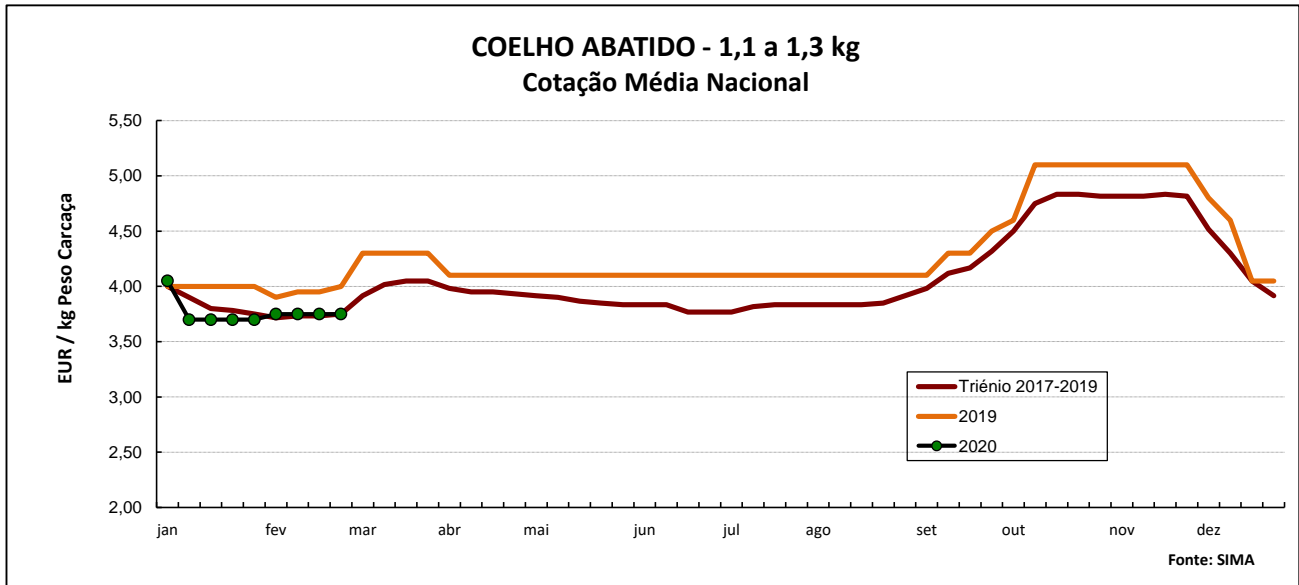
#### COTAÇÕES MÉDIAS NACIONAIS - SEMANAIS

PRODUTO	Unidade de Comercialização	MÉDIA DA SEMANA	Variação Percentual		
			Semana anterior	Semana homóloga do ano anterior	Semana homóloga do Triénio 2017-2019
Coelho vivo - 2,2 a 2,5 kg	EUR / kg Peso vivo	1,70	0,0	0,0	4,3
Coelho abatido - 1,1 a 1,3 kg	EUR / kg Peso carcaça	3,75	0,0	-6,3	0,0

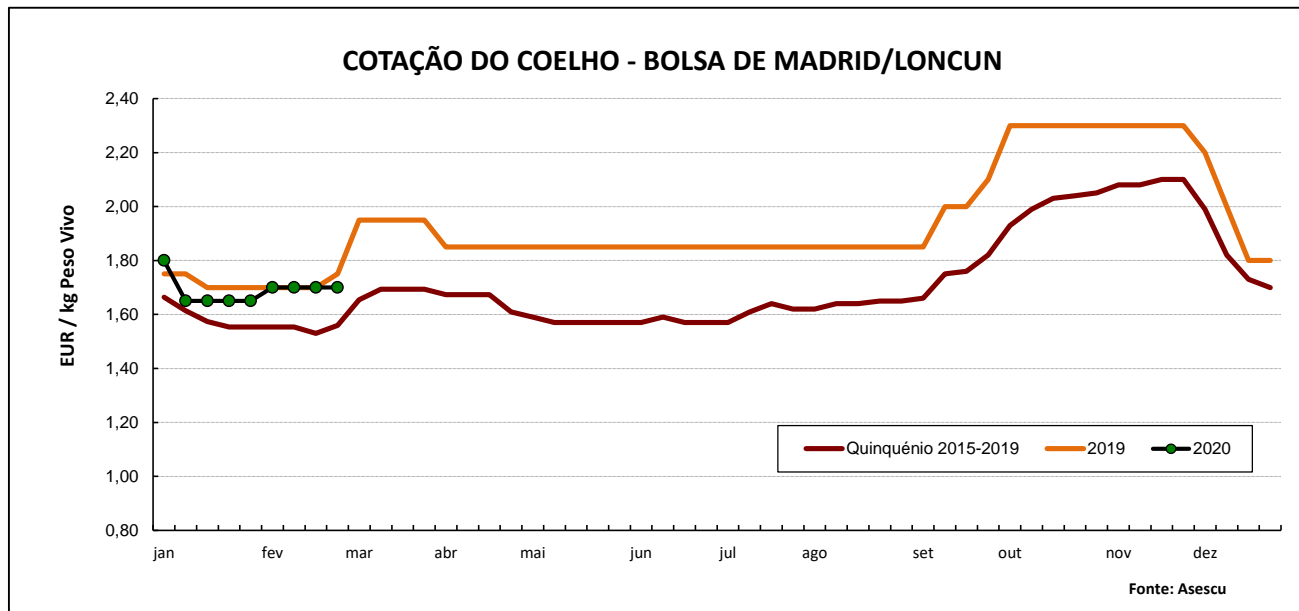
NOTA: Como a recolha de cotações e acompanhamento do mercado dos coelhos se iniciou em janeiro de 2017, apenas é possível a comparação com a semana homóloga do triénio 2017-2019.



## Coelhos



### GRÁFICO - EVOLUÇÃO DA COTAÇÃO DO COELHO VIVO NA BOLSA DE MADRID/LONCUN



### COTAÇÕES MÉDIAS NACIONAIS - MENSAIS

PRODUTO	Unidade de Comercialização	janeiro 2020	Variação Percentual		
			dezembro 2019	janeiro 2019	janeiro Triénio 2017-2019
Coelho vivo - 2,2 a 2,5 kg	EUR / kg Peso vivo	<b>1,68</b>	-13,8	-2,3	2,2
Coelho abatido - 1,1 a 1,3 kg	EUR / kg Peso carcaça	<b>3,77</b>	-13,8	-5,8	-2,6

## Coelhos

### Cotações em Mercados / Bolsas de outros países da União Europeia

#### 1. ESPANHA

##### 1.1. MADRID / LONCUN - BOLSA

		sem 08/2020	sem 09/2020
Coelho jovem 1,75 - 2,20 kg	EUR / kg P.Vivo	1,700	1,700

Var. Sem Ant. (Cêntimos/kg)	Variação (%) Sem. Ant.
0,0	0,0

##### 1.2. MONCUN (BOLSAS DE BELLPUIG E MERCOLÉRIDA)

		sem 08/2020	sem 09/2020
Coelho de 1,900 - 2,125 kg	EUR / kg P.Vivo	1,740	1,740
Coelho com mais de 2,125 kg	EUR / kg P.Vivo	1,710	1,710

Var. Sem Ant. (Cêntimos/kg)	Variação (%) Sem. Ant.
0,0	0,0
0,0	0,0

s.c. - sem cotação

##### 1.3. PREÇO MÉDIO NACIONAL DE ESPANHA

		sem 07/2020	sem 08/2020
Coelho jovem de 1,80 - 2,20 kg	EUR / kg P.Vivo	1,7339	1,7333

Variação Sem Ant. (Cêntimos/kg)	Variação (%) Sem. Ant.
-0,1	0,0

#### 2. FRANÇA

##### 2.1. COTAÇÃO NACIONAL - PRODUÇÃO

		07/02/2020	21/02/2020
Coelho Vivo	EUR / kg P.Vivo	1,950	1,970

Var. Sem Ant. (Cêntimos/kg)	Variação (%) Sem. Ant.
2,0	1,0

##### 2.2. RUNGIS

		21/02/2020	28/02/2020
Coelho "Standard"	EUR / kg P.Carçaça	4,80	4,80
Coelho "Trie"	EUR / kg P.Carçaça	6,20	6,20

Var. Sem Ant. (Cêntimos/kg)	Variação (%) Sem. Ant.
0,0	0,0
0,0	0,0

#### 3. ITÁLIA - CUNCoelhos

		21/02/2020		28/02/2020		Variação Sem Ant. (Cêntimos/kg)	Variação (%) Sem. Ant.
		Cot. Mínima	Cot. Máxima	Cot. Mínima	Cot. Máxima		
Coelho até 2,5 kg	EUR / kg P.Vivo	1,540	1,600	1,540	1,600	0,0	0,0
Coelho com >2,5 kg	EUR / kg P.Vivo	1,600	1,660	1,600	1,660	0,0	0,0

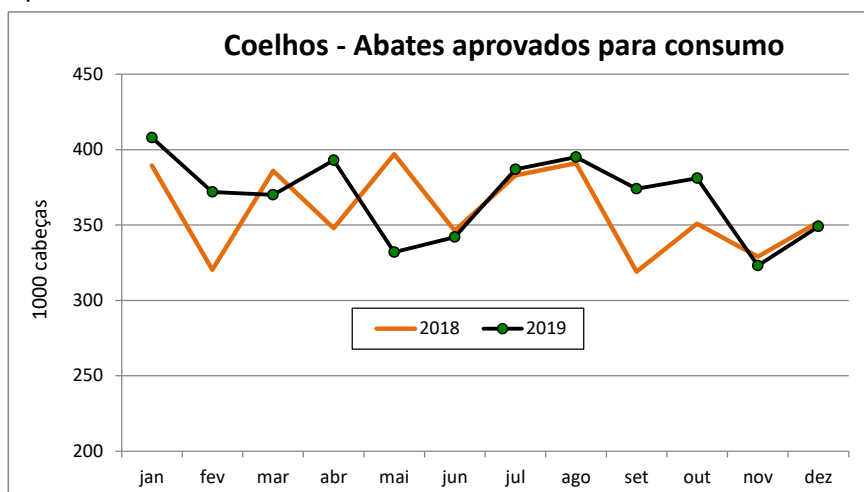
## Coelhos

## ABATES APROVADOS PARA CONSUMO - janeiro a dezembro

(Portugal)

	1000 Cabeças		tonelada		Var. Cabeças (%) Acum.ano ant.	Var. tonel. (%) Acum.ano ant.
	2019	2018	2019	2018		
<b>Coelhos</b>	4 426	4 312	5 437	5 259	2,6	3,4

FONTE: INE (dados provisórios)



## COMÉRCIO INTERNACIONAL DE COELHOS - janeiro a dezembro

	ENTRADAS		SAÍDAS		Var. % ENTRADAS 19/18	Var. % SAÍDAS 19/18
	2019	2018	2019	2018		
<b>Cabeças</b>						
<b>Coelhos Domésticos</b>	421 669	335 923	778 459	1 328 606	25,5	-41,4
<b>tonelada</b>						
Carne e Miudezas de Coelhos	2 033,2	3 072,7	640,4	612,4	-33,8	4,6
Carne e Miudezas de Lebres	27,6	28,9	6,2	1,3	-4,3	392,2
Coelhos Domésticos	926,8	751,0	914,0	1 531,3	23,4	-40,3
Lebres	0,1		345,1	288,1		19,8
<b>TOTAL - Carne/Miud</b>	<b>2 060,8</b>	<b>3 101,6</b>	<b>646,6</b>	<b>613,7</b>	<b>-33,6</b>	<b>5,4</b>
<b>TOTAL - Animais vivos</b>	<b>926,9</b>	<b>751,0</b>	<b>1 259,1</b>	<b>1 819,3</b>	<b>23,4</b>	<b>-30,8</b>

<b>1000 EUR</b>						
Carne e Miudezas de Coelhos	7 702	10 540	3 021	2 566	-26,9	17,7
Carne e Miudezas de Lebres	152	144	27	6	5,4	383,4
Coelhos Domésticos	1 737	1 324	1 791	2 768	31,2	-35,3
Lebres	2,4		570	518		10,1
<b>TOTAL</b>	<b>9 593</b>	<b>12 009</b>	<b>5 409</b>	<b>5 857</b>	<b>-20,1</b>	<b>-7,7</b>

FONTE: INE (2018 - dados provisórios; 2019 - dados preliminares)

Para consulta de preços de produtos agrícolas consultar o site:  
[www.gpp.pt/index.php/sima/sima-2018](http://www.gpp.pt/index.php/sima/sima-2018)  
 O SIMA no Facebook - <http://www.facebook.com/SIMA.Portugal>

Coordenação Central

Gabinete de Planeamento, Políticas e Administração Geral

Direção de Serviços de Estatística

Divisão de Estatística

SISTEMA DE INFORMAÇÃO DE MERCADOS AGRÍCOLAS

Praça do Comércio


1149-010 LISBOA

Tel: 213 234 600

Fax: 213 234 603

E-mail: [sima@gpp.pt](mailto:sima@gpp.pt)

O conhecimento do mercado é a chave do sucesso!

O  disponibiliza informação essencial para os empresários agrícolas e outros agentes tomarem as melhores decisões