Newsletter

Informação Semanal – 18-11 a 24-11-2019

As Newsletter do SIMA podem também ser consultadas no facebook em: https://www.facebook.com/SIMA.Portugal

Suínos

CONJUNTURA SEMANAL

Na semana em análise as cotações médias nacionais dos porcos classe E e classe S apresentaram um pequeno acréscimo em relação à semana anterior, +1 cêntimo / Kg, em ambos os casos. O mesmo aconteceu no caso dos leitões, +6 cêntimos / Kg para os animais de <12 Kg e + 17 cêntimos / Kg no que se refere aos de 19-25 Kg.

No Entre Douro e Minho a oferta e a procura de suínos para abate foram médias. A concorrência do produto importado continuou forte, principalmente com origem em Espanha. Ligeira subida das cotações máx. (+2 cêntimos / Kg) e +freq. (+1 cêntimo / Kg) dos porcos classe E e classe S.

Na Beira Litoral a oferta de suínos para abate foi média e a procura relativamente fraca. Mantém-se a entrada de produto oriundo do mercado externo, nomeadamente de Espanha. A oferta de leitão foi fraca e a procura fraca a média. Subida das cotações máx. e +freq. dos porcos classe E e classe S (+3 cêntimos / Kg) e estabilidade de cotações dos leitões de <12 Kg.

Na Beira Interior a oferta e a procura de suínos para abate foram médias. As cotações dos porcos classe E e classe S mantiveram-se estáveis.

No Ribatejo e Oeste a oferta e a procura de suínos para abate foram médias. A oferta de leitão foi fraca e a procura foi fraca a média. Aumento de cotações dos porcos classe E e classe S (+1 cêntimo / Kg nas cot. +freq.) e da cot. máx. dos leitões de <12 Kg (+17 cêntimos / Kg).

No Alentejo a oferta de suínos para abate foi média a procura relativamente animada. Acréscimo de cotações dos porcos classe E e classe S (+1 a +3 cêntimos / Kg) e dos leitões de <12 Kg (+8 e +25 cêntimos / Kg nas cot. mín. e máx.) e de 19-25 Kg (+17 cêntimos / Kg na cot. +freq.).

COTAÇÕES MÉDIAS NACIONAIS - SEMANAIS

Produto	Unidade de Comercialização	Estádio de Comercialização	MÉDIA DA SEMANA	Variação Percentual		
				Semana anterior	Semana homóloga do ano anterior	Semana homóloga do Quinquénio 2014-2018
Porco classe E (57% *)	EUR / Kg P.C.	Entrada Matadouro	**1,92**	0,5	27,2	32,4
Porco classe S	EUR / Kg P.C.	Entrada Matadouro	**1,93**	0,5	29,5	28,7
Leitão até 12 Kg	EUR / Kg P.V.	Saída Produção	**3,21**	1,9	10,3	13,8
Leitão 19 a 25 Kg	EUR / Kg P.V.	Saída Produção	**2,37**	7,7	48,1	28,8

* Carne magra em % de peso da carcaça

Notas: 1) A recolha de cotações do porco classe S iniciou-se em janeiro de 2016, pelo que os cálculos são feitos para o triénio 2016-2018

2) Em 2019 foi retomada a recolha de cotações no Ribatejo e Oeste, pelo que existe uma quebra de série, não sendo possível a comparação direta com as semanas homólogas do ano anterior e do quinquénio 2014-2018

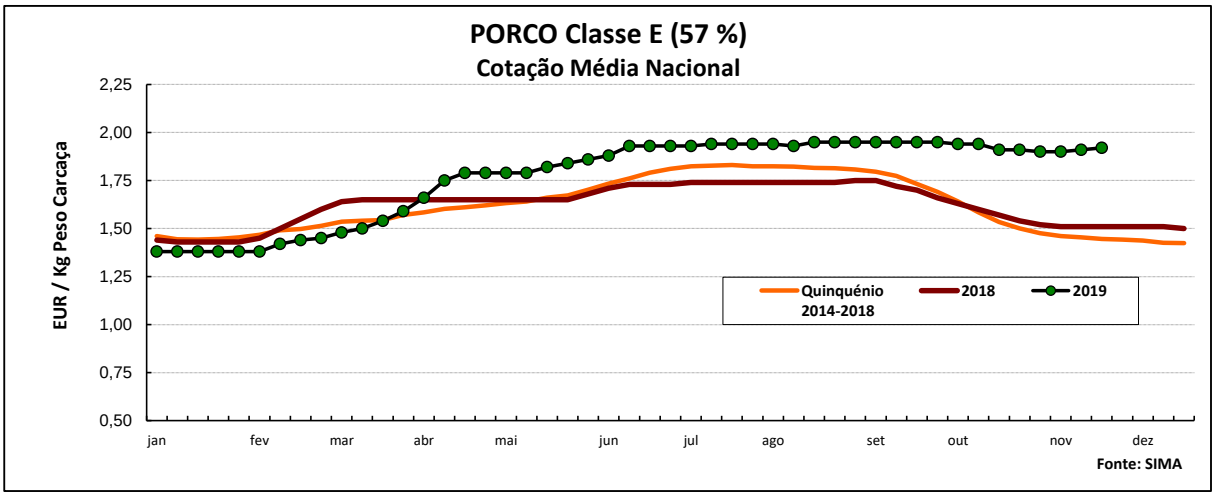

Suínos

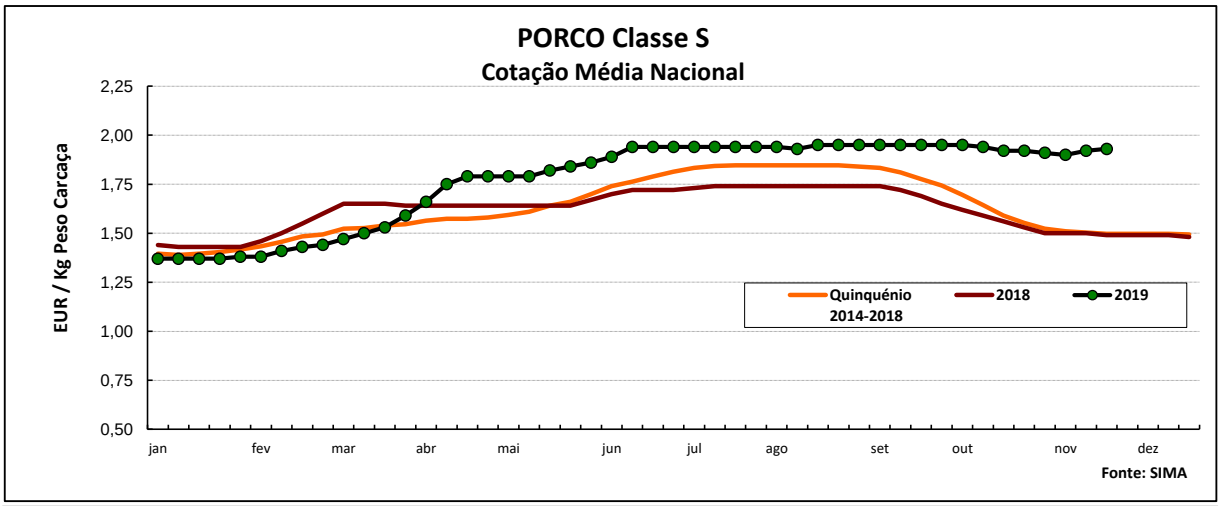

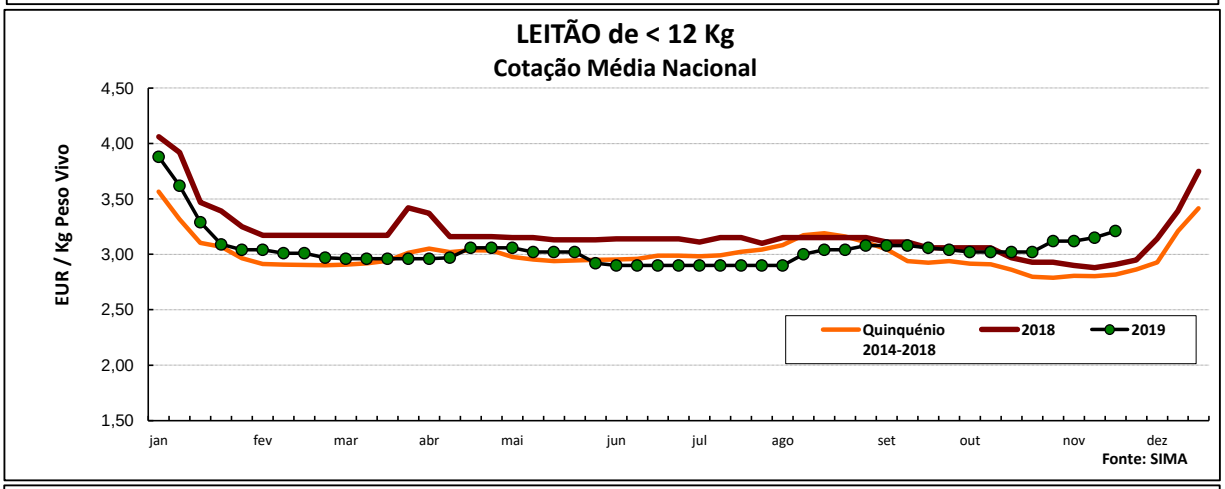

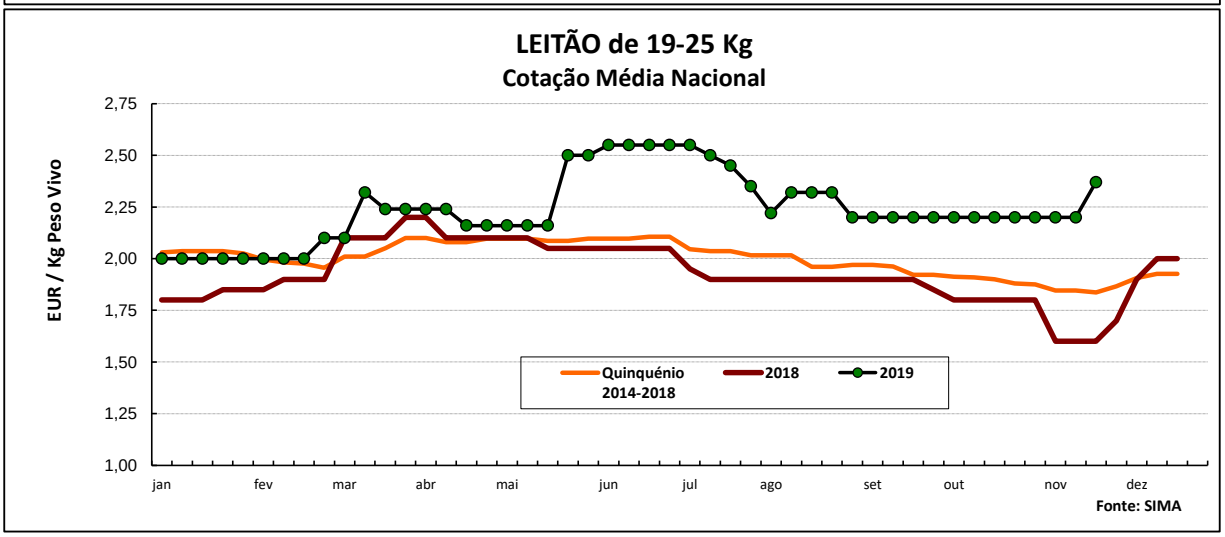

COTAÇÕES MÉDIAS NACIONAIS - MENSAIS

Produto	Unidade de Comercialização	Estádio de Comercialização	outubro 2019	Variação Percentual		
				setembro 2019	outubro 2018	outubro Quinquénio 2014-2018
Porco classe E (57%)	EUR / Kg P.C.	Entrada Matadouro	**1,92**	-1,5	21,1	23,2
Porco classe S	EUR / Kg P.C.	Entrada Matadouro	**1,93**	-1,1	22,4	19,0
Leitão até 12 Kg	EUR / Kg P.V.	Saída Produção	**3,04**	-0,8	1,2	6,3
Leitão 19 a 25 Kg	EUR / Kg P.V.	Saída Produção	**2,20**	0,0	22,2	16,1

Nota: Kg P.C. - Kg de peso carcaça; Kg P.V. - Kg de peso vivo

Nota: A recolha de cotações do porco classe S iniciou-se em janeiro de 2016, pelo que os cálculos são feitos para o triénio 2016-2018

Suínos

Cotações em Mercados / Bolsas UE

1. ESPANHA

1.1. LÉRIDA - BOLSA

		Cotação em EUR				Variação (%) Sem. Ant.
		14/11/2019	21/11/2019	14/11/2019	21/11/2019	
				Kg P.Carcaça		
Porco Acabado de Lérida "Normal"	Kg P.Vivo	1,428	1,454	1,879	1,913	1,8
Leitão (20 Kg)	Unidade	49,50	51,50			4,0

1.2. BINEFAR - BOLSA

		Cotação em EUR				Variação (%) Sem. Ant.
		13/11/2019	20/11/2019	13/11/2019	20/11/2019	
				Kg P.Carcaça		
Porco "Normal"	Kg P.Vivo	1,430	1,450	1,882	1,908	1,4
Leitão de 16-18 Kg	Unidade (Mín.)	45,00	48,00			6,7

2. FRANÇA - BRETANHA

		Cotação em EUR		Variação Sem Ant. (Cêntimos/Kg)	Variação (%) Sem. Ant.
		14/11/2019	21/11/2019		
Porco 56 TMP * (80-102 Kg)	Kg P.Carcaça	1,681	1,700	1,9	1,1
Porco de reforma	Kg P.Carcaça	1,294	1,308	1,4	1,1

* Taxa de músculo das peças

3. DINAMARCA

		Cotação em DKK		Cotação em EUR		Variação (%) Sem. Ant.
		sem 47/2019	sem 48/2019	sem 47/2019	sem 48/2019	
Porco 61 % carne - 67,0-94,9 Kg	Kg P.Carcaça	13,60	13,60	1,820	1,820	0,0

4. PAÍSES BAIXOS - BOLSA

		Cotação em EUR		Variação Sem Ant. (Cêntimos/Kg)	Variação (%) Sem. Ant.
		sem 46/2019	sem 47/2019		
Porco 56 % carne	Kg P.Carcaça	1,81	1,84	3,0	1,7
Leitão	Unidade	54,50	56,50	-	3,7

5. ALEMANHA

		Cotação em EUR		Variação Sem Ant. (Cêntimos/Kg)	Variação (%) Sem. Ant.
		13/11/2019	20/11/2019		
Porco 56 % carne	Kg P.Carcaça	1,890	1,950	6,0	3,2

6. PORTUGAL - BOLSA DO PORCO (MONTIJO)

		Variação em EUR	
		14/11/2019	21/11/2019
Porco classe E - 57% de músculo (à entrada do matadouro)	Kg P.Carcaça	**0,030**	**0,060**

Nota: 1) A partir da 1ª Sessão de 2017 a Bolsa do Porco apresenta apenas a variação em relação à semana anterior

2) Não houve sessão da Bolsa no dia 15/08

Suínos

PREÇOS MÉDIOS DE MERCADO NA U.E.

Nota:
As carcaças dos suínos são divididas em classes de acordo com o teor estimado de carne magra em percentagem de peso da carcaça:
Classe S - 60 % ou mais
Classe E - 55 % ou mais

PORCO CLASSE E (EUR / 100 Kg Peso Carcaça)

PAÍSES	SEMANA DE 11/11 a 18/11/2019	SEMANA DE 04/11 a 10/11/2019	VAR % S. ANT.
Bélgica	154,70	155,20	-0,3
Bulgária	202,48	202,84	-0,2
República Checa	180,90	181,35	-0,2
Dinamarca	195,66	191,52	2,2
Alemanha	192,06	190,15	1,0
Estónia	171,98	171,74	0,1
Irlanda	210,79	210,23	0,3
Grécia	176,64	178,69	-1,1
Espanha	180,00	180,00	0,0
França	183,10	185,45	-1,3
Croácia		182,93	
Chipre	202,13	202,58	-0,2
Letónia	183,38	180,92	1,4
Lituânia	178,37	175,51	1,6
Luxemburgo			
Hungria	191,66	191,71	0,0
Malta			
Países Baixos	176,78	177,77	-0,6
Áustria	189,26	188,29	0,5
Polónia	177,71	177,33	0,2
Portugal	191,00	190,00	0,5
Romenia	197,30	196,19	0,6
Eslovénia	193,34	193,84	-0,3
Eslováquia	190,89	190,47	0,2
Finlândia	165,62	165,80	-0,1
Suécia	173,12	173,01	0,1
Reino Unido	183,51	182,65	0,5
U.E.	184,46	183,77	0,4

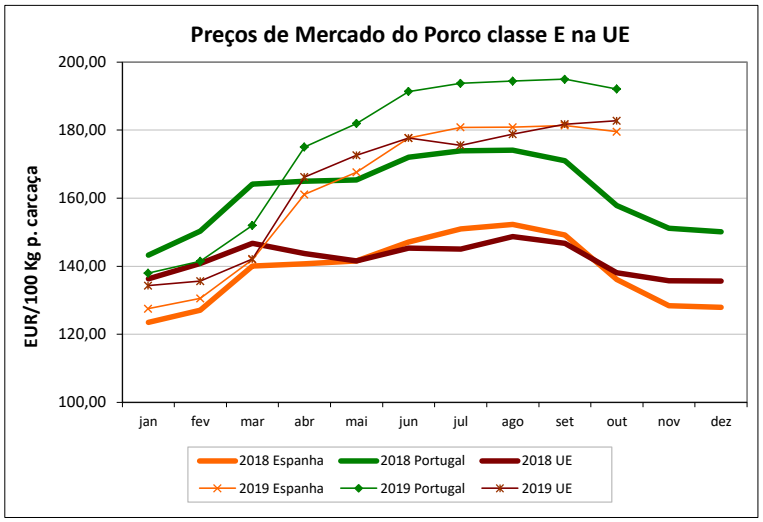

PORCO CLASSE S (EUR / 100 Kg Peso Carcaça)

Bélgica	161,90	162,30	-0,2
República Checa	186,03	186,29	-0,1
Dinamarca	202,75	198,35	2,2
Alemanha	196,22	193,74	1,3
Estónia	180,80	178,43	1,3
Irlanda	210,79	210,23	0,3
Grécia	179,13	179,90	-0,4
Espanha	188,00	188,00	0,0
França	180,68	185,18	-2,4
Croácia		183,40	
Letónia	178,54	176,94	0,9
Lituânia	181,92	179,22	1,5
Luxemburgo			
Hungria	194,38	194,32	0,0
Países Baixos	177,92	176,63	0,7
Áustria	200,56	199,89	0,3
Polónia	180,53	180,67	-0,1
Portugal	192,00	190,00	1,1
Romenia	195,04	195,90	-0,4
Eslovénia	210,05	209,46	0,3
Eslováquia	194,06	193,22	0,4
Finlândia	170,33	170,54	-0,1
Suécia	175,55	175,25	0,2
Reino Unido	186,51	185,63	0,5
U.E.	186,49	185,63	0,5

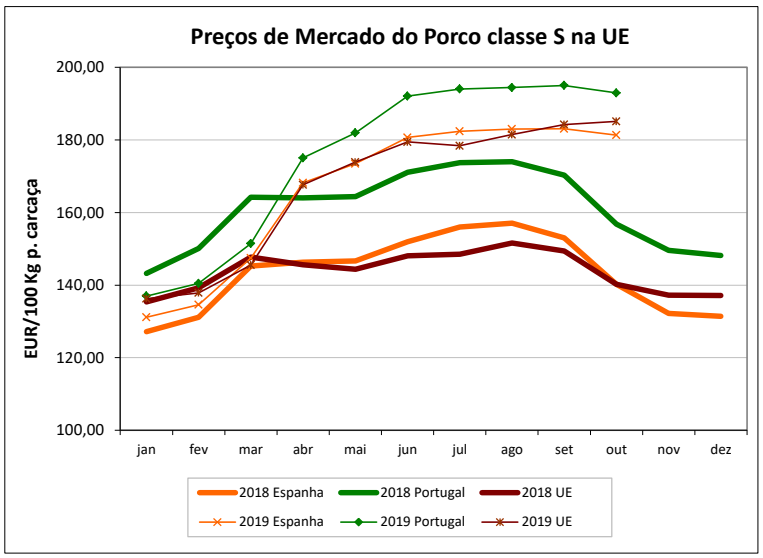

LEITÕES de cerca de 20 Kg (EUR / Unidade)

Bélgica	59,50	56,50	5,3
República Checa			
Dinamarca	73,87	71,47	3,4
Alemanha	65,40	64,60	1,2
Estónia	43,44		
Espanha	54,00	51,05	5,8
França	41,20	41,20	0,0
Croácia	40,54	41,55	-2,4
Itália	70,62	69,20	2,1
Luxemburgo			
Hungria	35,89	39,26	-8,6
Malta			
Países Baixos	49,75	47,75	4,2
Polónia	57,24	55,07	3,9
Portugal	44,00	44,00	0,0
Eslováquia			
Finlândia	41,31	41,42	-0,3
Suécia	69,02	72,36	-4,6
Reino Unido	63,97	63,67	0,5
U.E.	57,90	56,34	2,8

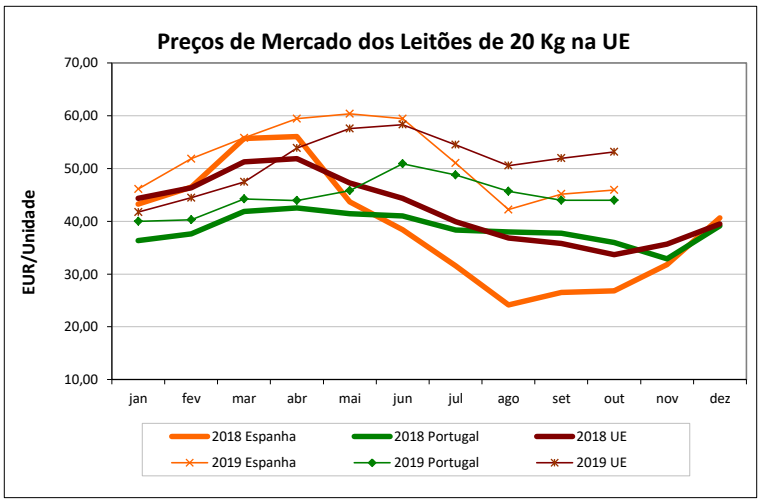

Fonte: Comissão Europeia - Regulamento de Execução (UE) 2017/1185

Suínos

ÍNDICE DE PREÇOS DE PRODUTOS AGRÍCOLAS NO PRODUTOR (Base 2015)

(Continente)

	outubro 2019	setembro 2019	outubro 2018	Var. % Mês ant.	Var. % Mês ano ant.
Suínos	127,31	128,93	102,93	-1,3	23,7

FONTE: INE

ABATES APROVADOS PARA CONSUMO - janeiro a setembro

(Portugal)

	Cabeças		tonelada		Var. Cabeças (%)	Var. tonel. (%)
	2019	2018	2019	2018	Acum.ano ant.	Acum.ano ant.
Leitões	942 320	892 005	6 476	6 168	5,6	5,0
Porcos de Engorda	3 087 217	3 165 877	259 345	259 703	-2,5	-0,1
Reprodutores	24 060	24 276	3 695	3 576	-0,9	3,3
TOTAL	4 053 597	4 082 158	269 517	269 447	-0,7	0,0

FONTE: INE (dados provisórios)

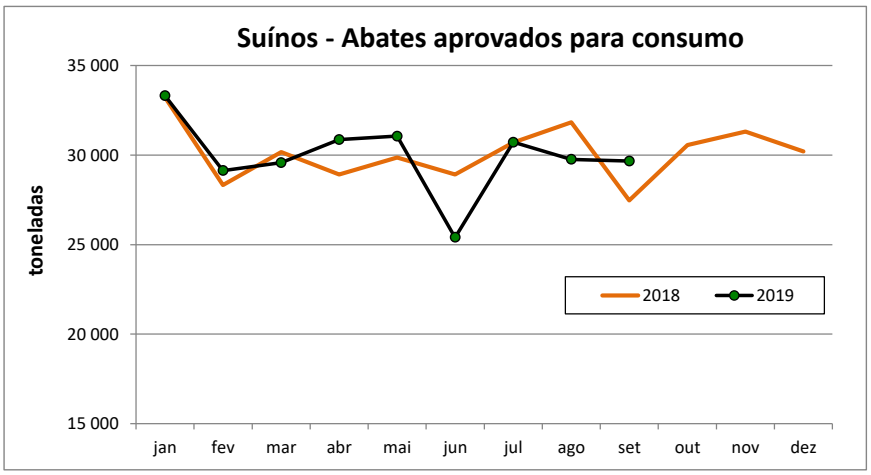

Suínos

COMÉRCIO INTERNACIONAL - janeiro a setembro

Cabeças

	ENTRADAS		SAÍDAS		Var. %	Var. %
	2019	2018	2019	2018	ENTRADAS 19/18	SAÍDAS 19/18
Outros Suínos Vivos	772 995	869 646	206 661	141 599	-11,1	45,9
Suínos Rep. Raça Pura	3 059	1 495	1 749	1 624	104,6	7,7
TOTAL	776 054	871 141	208 410	143 223	-10,9	45,5

tonelada

Carne Congelada	17 831,0	18 750,0	13 415,9	11 329,6	-4,9	18,4
Carne Fresca/Refrig.	59 008,1	64 564,2	13 429,6	10 754,9	-8,6	24,9
Outros Suínos Vivos	69 701,1	75 031,4	16 907,3	14 884,5	-7,1	13,6
Suínos Rep. Raça Pura	305,5	145,1	207,0	243,9	110,5	-15,1
Miudezas	2 066,8	2 261,1	7 993,1	7 890,5	-8,6	1,3
TOTAL	148 912,4	160 751,9	51 952,9	45 103,5	-7,4	15,2

1000 EUR

Carne Congelada	42 002,0	42 525,3	28 946,6	27 679,1	-1,2	4,6
Carne Fresca/Refrig.	172 049,1	166 239,1	30 481,3	26 090,0	3,5	16,8
Outros Suínos Vivos	98 186,8	97 168,6	30 693,5	25 024,5	1,0	22,7
Suínos Rep. Raça Pura	881,0	480,0	207,9	235,5	83,5	-11,7
Miudezas	3 434,2	3 815,0	4 416,6	4 803,4	-10,0	-8,1
TOTAL	316 553,2	310 228,1	94 745,9	83 832,4	2,0	13,0

FONTE: INE (2018 - dados provisórios; 2019 - dados preliminares)

Para consulta de preços de produtos agrícolas consultar o site:
www.gpp.pt/index.php/sima/sistema-de-informacao-de-mercados-agricolas-sima
O SIMA no Facebook - http://www.facebook.com/SIMA.Portugal

O conhecimento do mercado é a chave do sucesso!

O SIMA disponibiliza informação essencial para os empresários agrícolas e outros agentes tomarem as melhores decisões

Coordenação Central
Gabinete de Planeamento, Políticas e Administração Geral
Direção de Serviços de Estatística
Divisão de Estatística
SISTEMA DE INFORMAÇÃO DE MERCADOS AGRÍCOLAS
Praça do Comércio
1149-010 LISBOA
Tel: 213 234 600
Fax: 213 234 603
E-mail: sima@gpp.pt