Newsletter

Informação Semanal – 07-09 a 13-10-2019

As Newsletter do SIMA podem também ser consultadas no facebook em: https://www.facebook.com/SIMA.Portugal

Bovinos

CONJUNTURA SEMANAL

Na semana em análise as cotações médias nacionais dos novilhos e novilhas de 12 a 24 meses, de raça Turina e cruzado de Charolês, mantiveram-se estáveis em relação à semana anterior.
Na região do Entre Douro e Minho a oferta e a procura de bovinos foram médias e equilibradas. Mantém-se a entrada de carne oriunda do mercado externo, principalmente de Espanha. Estabilidade de cotações nas duas áreas de mercado desta região, Entre Douro e Minho e Ribadouro.
Na Beira Litoral a oferta e a procura foram relativamente fracas nas três áreas de mercado, Aveiro, Coimbra e Viseu. A procura e o consumo mantêm-se em queda como se tem vindo a registar nas últimas semanas. Verificando-se contudo, estabilidade nas cotações em todas as categorias e áreas de mercado.
Na Beira Interior a oferta de bovinos foi relativamente abundante na área de mercado de Castelo Branco e Guarda; a procura foi média em ambas as áreas de mercado. As cotações mantiveram-se estáveis em relação à semana anterior.
No Ribatejo e Oeste, na área de mercado do Ribatejo, a oferta de bovinos foi média e a procura relativamente fraca. As cotações mantiveram-se estáveis em todas as categorias de animais.
No Alentejo a oferta e a procura de bovinos foi média nas áreas de mercado de Alentejo Litoral, Estremoz, Beja, Alentejo Norte e Elvas. Com exceção da área de mercado de Évora, em que a oferta foi abundante e a procura média. Na área de mercado de Estremoz a vaca de abate cruzado de Charolês subiu 10 cêntimos/Kg na cotação máxima. Na área de mercado de Beja, os vitelos de 6 a 8 meses cruzado de Charolês subiram 15 cêntimos/Kg na cotação mais frequente. Na área de mercado do Alentejo Norte, a novilha de 12 a 24 meses cruzado de Charolês desceu 10 cêntimos/Kg na cotação máxima.
A tendência da Bolsa do Bovino foi de manutenção de cotações em todas as categorias.

COTAÇÕES MÉDIAS NACIONAIS - SEMANAIS

PRODUTO	MÉDIA DA SEMANA	VARIAÇÃO PERCENTUAL		
	EUR / Kg P.Carcaça	Semana Anterior	Semana Homóloga do ano anterior	Semana Homóloga do Quinquénio 2014-2018
Novilho 12-24 meses cruz.Charolês	**3,86**	0,0	-1,8	0,5
Novilho 12-24 meses Turina	**3,28**	0,0	-1,2	0,3
Novilha 12-24 meses cruz.Charolês	**3,82**	0,0	-2,3	0,0
Novilha 12-24 meses Turina	**3,32**	0,0	0,3	1,2

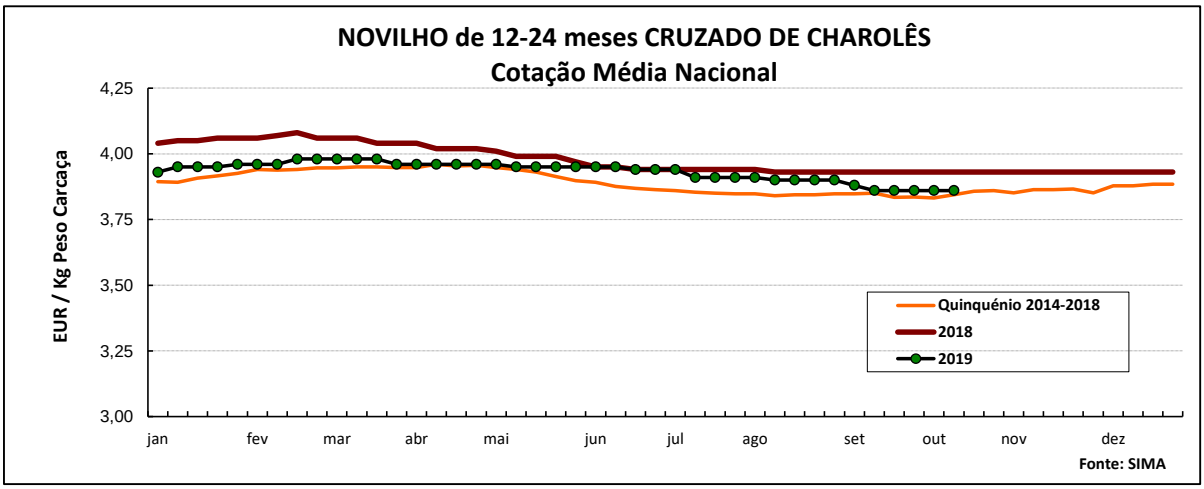

Bovinos

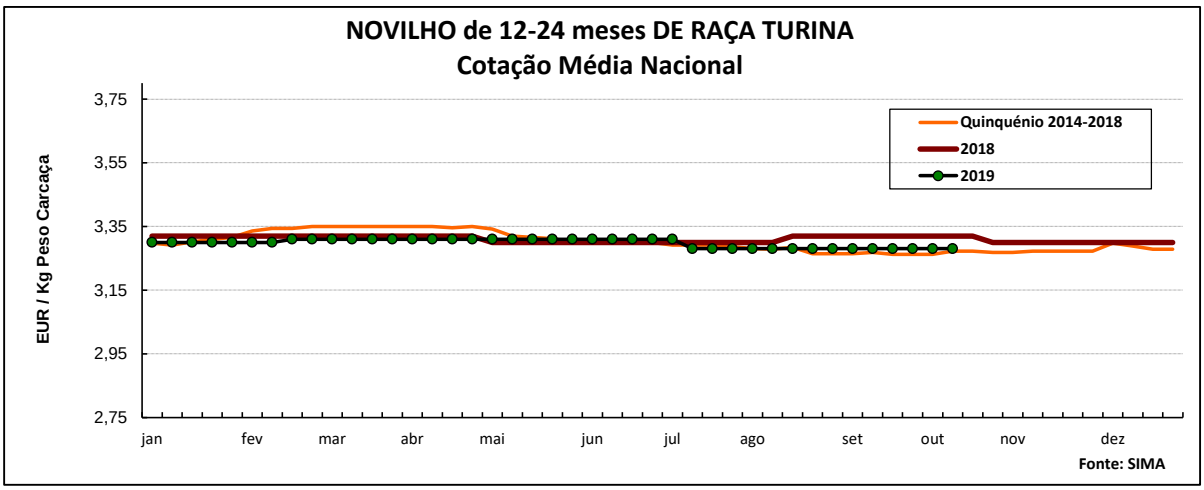

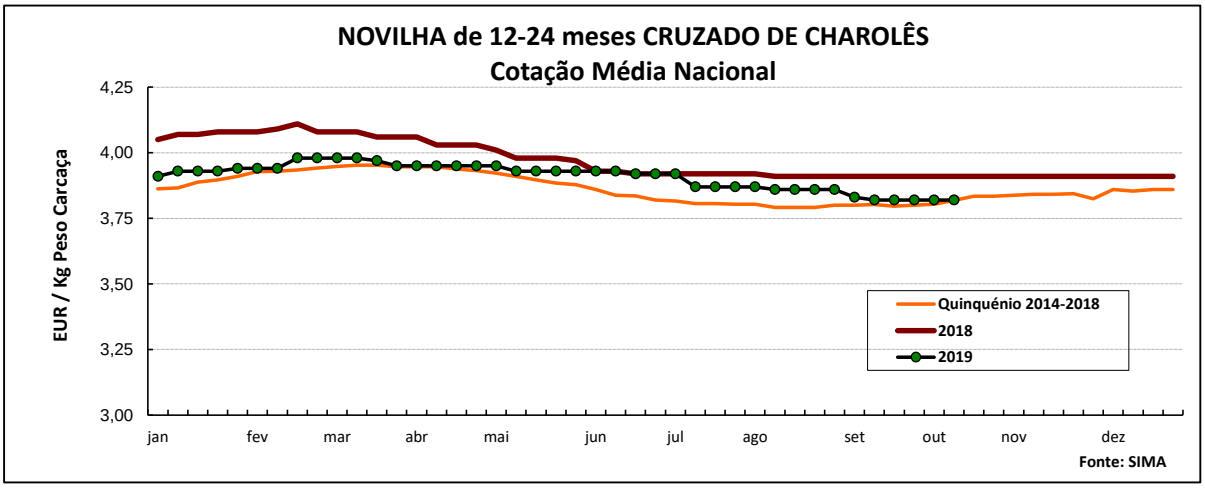

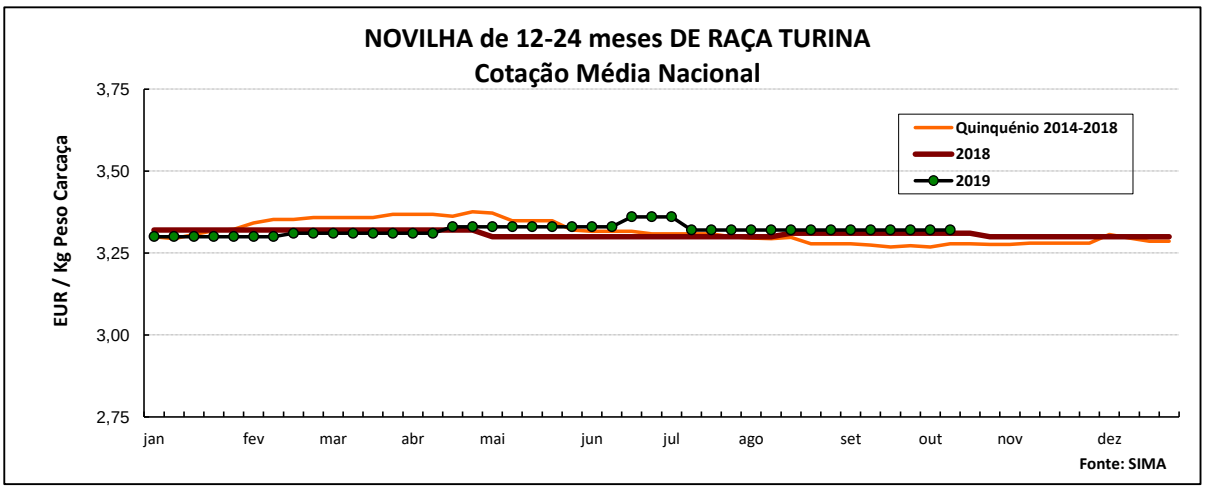

COTAÇÕES MÉDIAS NACIONAIS - MENSAIS

Produto	setembro 2019 (EUR / Kg P.Carcaça)	Variação Percentual		
		junho 2019	julho 2018	julho Quinquénio 2014-2018
Novilho 12-24 meses cruz.Charolês	**3,87**	-0,9	-1,7	0,6
Novilho 12-24 meses Turina	**3,28**	0,0	-1,2	0,5
Novilha 12-24 meses cruz.Charolês	**3,82**	-1,0	-2,2	0,6
Novilha 12-24 meses Turina	**3,32**	0,0	0,3	1,4

Bovinos

PREÇOS MÉDIOS DE BOVINOS segundo a Grelha Comunitária de Classificação de Carcaças

Semana de 30/09 a 06/10/2019

EUR / Kg peso carcaça

	REGIÕES					Preço médio CONTINENTE	Preço médio PORTUGAL
	Norte	Centro	L.Vale Tejo	Alentejo	Açores		
Vitelão U2	3,96		3,88	4,00		3,93	3,93
Vitelão U3	3,95		3,78	3,98		3,87	3,87
Vitelão R2	3,87	3,88	3,78	3,95	3,25	3,85	3,67
Vitelão R3	3,87		3,70	3,95	3,22	3,80	3,76
Vitelão O2	3,73	3,77	3,66	3,90	3,09	3,72	3,42
Vitelão O3	3,64		3,51	3,87	3,02	3,61	3,55
Novilho U2	3,91	3,85	3,85	4,00	3,51	3,87	3,85
Novilho U3	3,86	3,85	3,84	4,00		3,85	3,85
Novilho R2	3,86	3,84	3,84	3,95	3,24	3,85	3,71
Novilho R3	3,86	3,82	3,83	3,89	3,09	3,83	3,78
Novilho O2	3,46	3,52	3,72	3,71	2,90	3,52	3,28
Novilho O3	3,36			3,63	2,90	3,36	3,30
Macho n.castr.>2anos - R3							
Boi U2							
Boi U3							
Boi U4							
Boi R3							
Boi R4							
Boi O3							
Boi O4							
Vaca R3	2,62	2,30		2,02	2,28	2,60	2,56
Vaca R4	2,57				2,20	2,57	2,52
Vaca O2	2,21		1,96	1,94	2,07	2,15	2,13
Vaca O3	2,20		1,78	1,82	2,05	2,17	2,13
Vaca O4	2,19		1,60	1,72	2,00	2,17	2,16
Vaca P2	1,98	1,86	1,60	1,69	1,99	1,94	1,96
Vaca P3	1,96				1,98	1,96	1,96
Novilha U2	3,95	3,82	3,87	3,99		3,89	3,89
Novilha U3	3,89	3,80	3,87	3,90	3,50	3,88	3,86
Novilha R2	3,88	3,80	3,82	3,87	3,21	3,84	3,81
Novilha R3	3,85	3,79	3,80	3,80	3,05	3,81	3,74
Novilha R4	3,75		3,79			3,78	3,78
Novilha O2	3,62	3,78	3,73	3,74	2,79	3,70	3,59
Novilha O3	3,40	3,75	3,70	3,70	2,77	3,58	3,48
Novilha O4							

FONTE: GPP / SIMA

BOLSA DO BOVINO - Sessão nº 38 de 10 de outubro de 2019

Categoria	**Cotação da semana**	Cotação semana anterior	Variação Sem. Ant. (Cêntimos)	Variação Sem. Ant. (%)
Novilhos	**3,80**	3,80	0,0	0,0
Novilhas	**3,80**	3,80	0,0	0,0
Vitela	**4,70**	4,70	0,0	0,0
Vacas	**2,25**	2,25	0,0	0,0

Fonte: Bolsa do Bovino

Nota: Cotações em EUR / Kg peso carcaça classificação R

ÍNDICE DE PREÇOS DE PRODUTOS AGRÍCOLAS NO PRODUTOR (Base 2010)

(Continente)	**agosto 2019**	**julho 2019**	**agosto 2018**	**Var. % Mês ant.**	**Var. % Mês ano ant.**
Bovinos	102,96	103,64	104,53	-0,7	-1,5

FONTE: INE

Bovinos

PREÇOS MÉDIOS DE MERCADO NA U.E.

I - NOVILHO R3 (BOI R3 na Irlanda e R.Unido)

PAÍSES	*EURO / 100 Kg Peso Carcaça* SEMANA DE 30/09 a 06/10/2019	SEMANA DE 23/09 a 29/09/2019	VAR % Sem. Ant.
Bélgica	301,51	301,60	0,0
Bulgária			
República Checa	328,42	326,04	0,7
Dinamarca	338,73	333,92	1,4
Alemanha	366,55	363,75	0,8
Estónia	267,43		
Irlanda *	346,86	348,54	-0,5
Grécia	373,87	373,87	0,0
Espanha	346,54	342,86	1,1
Franca	374,00	375,00	-0,3
Croácia	347,93	348,92	-0,3
Itália	353,35	366,71	-3,6
Chipre			
Letónia	190,48	207,22	
Lituânia	270,50	280,47	-3,6
Luxemburgo	342,51	354,66	
Hungria			
Malta	356,54	356,54	0,0
Países Baixos	323,00	346,00	-6,6
Áustria	371,92	370,52	0,4
Polónia	282,06	278,43	1,3
Portugal	378,50	376,70	0,5
Roménia	302,92	326,97	-7,4
Eslovénia	348,68	341,03	2,2
Eslováquia	354,41	348,83	1,6
Finlândia	394,06	389,30	1,2
Suécia	396,53	394,58	0,5
Reino Unido *	368,41	370,61	-0,6
U.E.	352,89	352,20	0,2

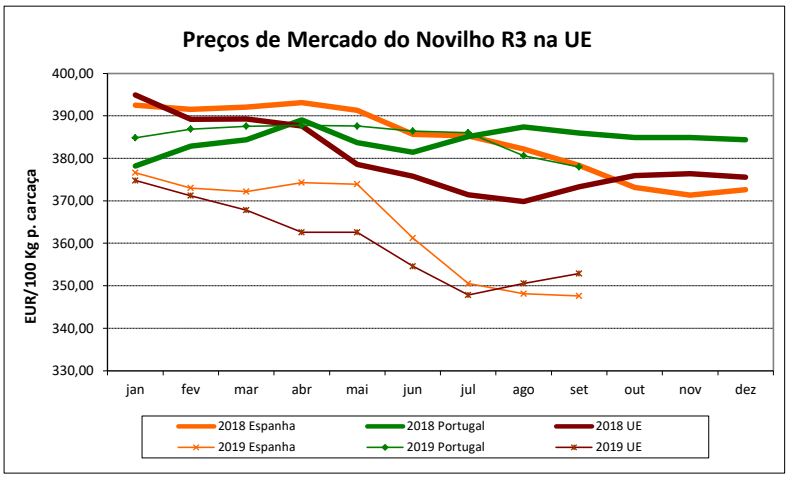

II. OUTROS BOVINOS

A. VITELOS MACHOS de 8 DIAS a 4 SEMANAS

A.1. VITELOS MACHOS DE RECRIA TIPO LEITEIRO

PAÍSES	*EUR / Cabeça* SEMANA DE 30/09 a 06/09/2019	SEMANA DE 23/09 a 29/09/2019	VAR % Sem. Ant.
Bélgica	34,83	34,83	0,0
Dinamarca	73,67	73,67	0,0
Alemanha	50,24	48,85	2,8
Irlanda	78,47	84,02	-6,6
Espanha	74,20	76,43	-2,9
Franca	47,00	47,00	0,0
Itália	104,10	104,70	-0,6
Países Baixos	43,00	43,00	0,0
Áustria	175,17	140,73	24,5
Polónia	104,21	108,68	-4,1
Portugal			
Roménia	40,67	40,67	0,0
Reino Unido	32,11	30,56	5,1
U.E.	65,68	65,29	0,6

A.2. VITELOS MACHOS DE RECRIA PARA CARNE

PAÍSES	*EUR / Cabeça* SEMANA DE 30/09 a 06/10/2019	SEMANA DE 23/09 a 29/09/2019	VAR % Sem. Ant.
Bélgica	273,89	275,28	-0,5
Dinamarca			
Alemanha	132,90	137,90	-3,6
Irlanda	151,66	166,16	-8,7
Espanha	176,53	182,19	-3,1
Franca	177,00	177,00	0,0
Itália	239,60	239,73	-0,1
Países Baixos	125,00	125,00	0,0
Áustria	295,88	316,58	-6,5
Polónia	192,46	189,44	1,6
Portugal	78,49	78,49	0,0
Roménia	338,37	324,95	4,1
Reino Unido	150,84	166,76	-9,5
U.E.	177,86	181,82	-2,2

B. BOVINOS PARA CARNE

B.1. VITELOS JOVENS PARA CARNE (machos e fêmeas de 6-12 meses)

	EUR / Kg Peso Vivo		VAR %
Bélgica	3,86	3,86	0,0
Alemanha	1,95	1,95	0,0
Irlanda	2,13	2,11	0,9
Espanha	2,41	2,43	-0,8
Franca	2,62	2,62	0,0
Itália	2,84	2,84	0,0
Austria	2,17	2,22	-2,3
Polónia	2,45	2,45	0,0
Suécia	2,11	2,14	-1,2
Reino Unido	1,72	1,83	-6,0
U.E.	2,27	2,29	-0,8

B.2. NOVILHOS PARA CARNE (12-24 meses)

	EUR / Kg Peso Vivo		VAR %
Bélgica	3,59	3,59	0,0
Alemanha			
Irlanda	1,79	1,84	-2,7
Espanha			
Franca	2,41	2,41	0,0
Itália	2,59	2,59	0,0
Austria	1,89	1,58	19,6
Polónia			
Suécia	1,77	1,90	-6,5
Reino Unido	1,97	2,01	-2,1
U.E.	2,16	2,17	-0,6

B.3. NOVILHAS PARA CARNE (12-24 meses)

	EUR / Kg Peso Vivo		VAR %
Bélgica	2,29	2,29	0,0
Irlanda	1,82	1,83	-0,5
Franca	2,44	2,44	0,0
Itália	2,93	2,93	0,0
Áustria	1,47	1,56	-5,8
Suécia	1,61	1,65	-2,6
Reino Unido	1,89	1,91	-1,0
U.E.	2,23	2,24	-0,5

C. VITELOS ABATIDOS COM IDADE INFERIOR A 8 MESES

	EUR / 100 Kg Peso Carcaça		VAR %
Bélgica	569,40	566,85	0,4
Alemanha	395,00	401,00	-1,5
Franca	532,00	532,00	0,0
Itália	521,50	512,00	1,9
Países Baixos	445,95	440,95	1,1
U.E.	492,59	489,59	0,6

Fonte: Comissão Europeia - Regulamento de Execução (UE) 2017/1185
Nota: A ordem pela qual surgem os diversos paises, é a ordenação de origem.

Bovinos

ABATES APROVADOS PARA CONSUMO - janeiro a julho

(Portugal)	Cabeças		tonelada		Var.Cabeças (%)	Var.toneladas (%)
	2019	2018	2019	2018	Acum.ano ant.	Acum.ano ant.
Vitela - V	22 989	25 058	3 313	3 548	-8,3	-6,6
Vitelão - Z	47 169	45 191	8 665	8 274	4,4	4,7
Novilhos	65 751	69 641	21 112	22 165	-5,6	-4,7
Bois	638	618	222	195	3,2	13,7
Vacas	46 150	48 291	12 712	13 011	-4,4	-2,3
Novilhas	30 892	31 877	7 209	7 350	-3,1	-1,9
TOTAL	213 589	220 676	53 233	54 543	-3,2	-2,4

FONTE: INE (dados provisórios)

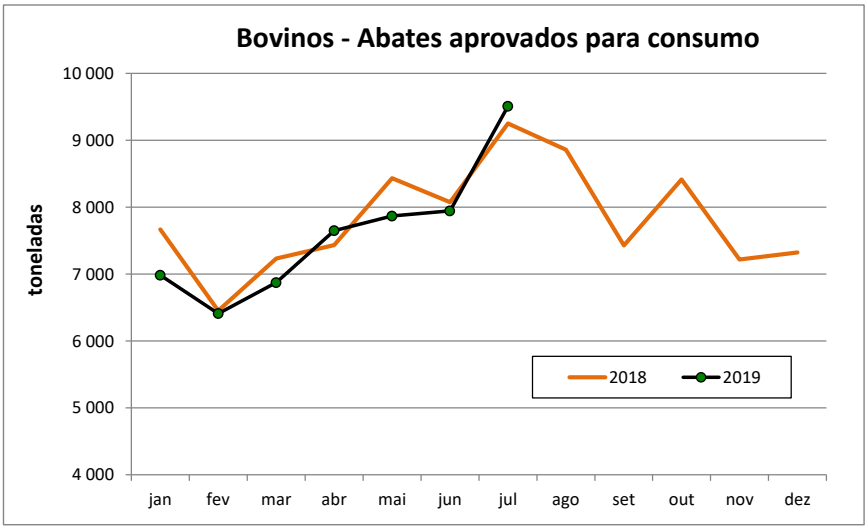

Bovinos

COMÉRCIO INTERNACIONAL - janeiro a julho

	ENTRADAS		SAÍDAS		Var. %	Var. %
	2019	2018	2019	2018	Entradas 2019/2018	Saídas 2019/2018
						Cabeças
Outros Bovinos Vivos	2 157	332	51 953	58 606	549,7	-11,4
Bov. Rep. Raça Pura	16	3	1 772	1 672	433,3	6,0
TOTAL	2 173	335	53 725	60 278	548,7	-10,9
						tonelada
Carne Congelada	9 144,5	9 414,4	1 062,3	978,9	-2,9	8,5
Carne Fresca/Refrig.	59 755,1	56 833,4	6 796,1	7 332,8	5,1	-7,3
Outros Bovinos Vivos	571,8	145,9	18 027,1	19 161,4	291,9	-5,9
Bov. Rep. Raça Pura	7,3	0,6	815,5	748,1	1147,4	9,0
Miudezas	1 410,9	1 412,5	220,5	252,8	-0,1	-12,8
TOTAL	70 889,6	67 806,8	26 921,4	28 474,0	4,5	-5,5
						1000 EUR
Carne Congelada	43 054,4	43 800,2	4 582,7	5 814,3	-1,7	-21,2
Carne Fresca/Refrig.	280 725,9	272 881,9	20 571,1	22 974,9	2,9	-10,5
Outros Bovinos Vivos	1 598,0	519,5	47 396,5	49 871,8	207,6	-5,0
Bov. Rep. Raça Pura	39,1	28,6	1 304,9	1 374,6	36,6	-5,1
Miudezas	3 365,6	3 332,0	336,4	356,3	1,0	-5,6
TOTAL	328 783,0	320 562,2	74 191,6	80 391,8	2,6	-7,7

FONTE: INE (dados preliminares)

Para consulta de preços de produtos agrícolas consultar o site:
www.gpp.pt/index.php/sima/sistema-de-informacao-de-mercados-agricolas-sima
O SIMA no Facebook - http://www.facebook.com/SIMA.Portugal

O conhecimento do mercado é a chave do sucesso!

O SIMA disponibiliza informação essencial para os empresários agrícolas e outros agentes tomarem as melhores decisões

Coordenação Central
Gabinete de Planeamento, Políticas e Administração Geral
Direção de Serviços de Estatística
Divisão de Estatística
SISTEMA DE INFORMAÇÃO DE MERCADOS AGRÍCOLAS
Praça do Comércio
1149-010 LISBOA

Tel: 213 234 600
Fax: 213 234 603
E-mail: sima@gpp.pt