Newsletter

Informação Semanal – 26-08 a 01-09-2019

As Newsletter do SIMA podem também ser consultadas no facebook em: https://www.facebook.com/SIMA.Portugal

Suínos

CONJUNTURA SEMANAL

Na semana em análise as cotações médias nacionais do porco classe E e do porco classe S mantiveram-se estáveis em relação à semana anterior. No caso dos leitões a evolução foi distinta: ligeiro acréscimo dos animais de <12 Kg (+4 cêntimos / Kg) e redução dos de 19-25 Kg (-12 cêntimos / Kg).

No Entre Douro e Minho a oferta e a procura de suínos para abate foram médias. A concorrência do produto importado continuou forte, principalmente com origem em Espanha. Completa estabilidade de cotações do porco classe E e do porco classe S.

Na Beira Litoral a oferta e a procura de suínos para abate foram médias. Mantém-se a entrada de produto oriundo do mercado externo, nomeadamente de Espanha. A oferta de leitão foi média e a procura animada, mas inferior às semanas anteriores. Estabilidade de cotações dos porcos classe E e classe S e dos leitões de <12 Kg.

Na Beira Interior a oferta e a procura de suínos para abate foram médias. As cotações dos porcos classe E e classe S não apresentaram alterações em relação à semana anterior.

No Ribatejo e Oeste a oferta e a procura de suínos para abate foram médias. A oferta de leitão foi média e a procura animada, tendo esta última diminuído em relação à semana anterior. Manutenção de cotações dos porcos classe E e classe S e ainda dos leitões de <12 Kg.

No Alentejo a oferta de suínos para abate foi média a procura relativamente animada. Estabilidade de cotações do porco classe E e do porco classe S; subida dos leitões de <12 Kg (+16 cêntimos / Kg) e redução dos leitões de 19-25 Kg (-12 cêntimos / Kg).

No Algarve as cotações dos leitões de <12 Kg mantiveram-se estáveis.

COTAÇÕES MÉDIAS NACIONAIS - SEMANAIS

Produto	Unidade de Comercialização	Estádio de Comercialização	MÉDIA DA SEMANA	Variação Percentual		
				Semana anterior	Semana homóloga do ano anterior	Semana homóloga do Quinquénio 2014-2018
Porco classe E (57% *)	EUR / Kg P.C.	Entrada Matadouro	**1,95**	0,0	11,4	7,7
Porco classe S	EUR / Kg P.C.	Entrada Matadouro	**1,95**	0,0	12,1	6,0
Leitão até 12 Kg	EUR / Kg P.V.	Saída Produção	**3,08**	1,3	-2,2	-1,0
Leitão 19 a 25 Kg	EUR / Kg P.V.	Saída Produção	**2,20**	-5,2	15,8	11,7

* Carne magra em % de peso da carcaça

Notas: 1) A recolha de cotações do porco classe S iniciou-se em janeiro de 2016, pelo que os cálculos são feitos para o triénio 2016-2018

2) Em 2019 foi retomada a recolha de cotações no Ribatejo e Oeste, pelo que existe uma quebra de série, não sendo possível a comparação direta com as semanas homólogas do ano anterior e do quinquénio 2014-2018

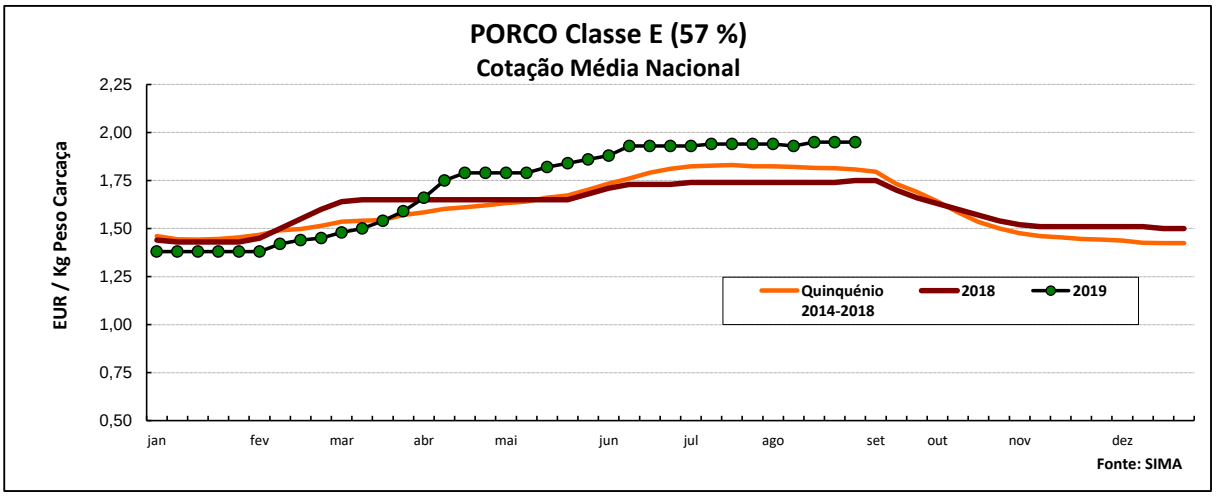

Suínos

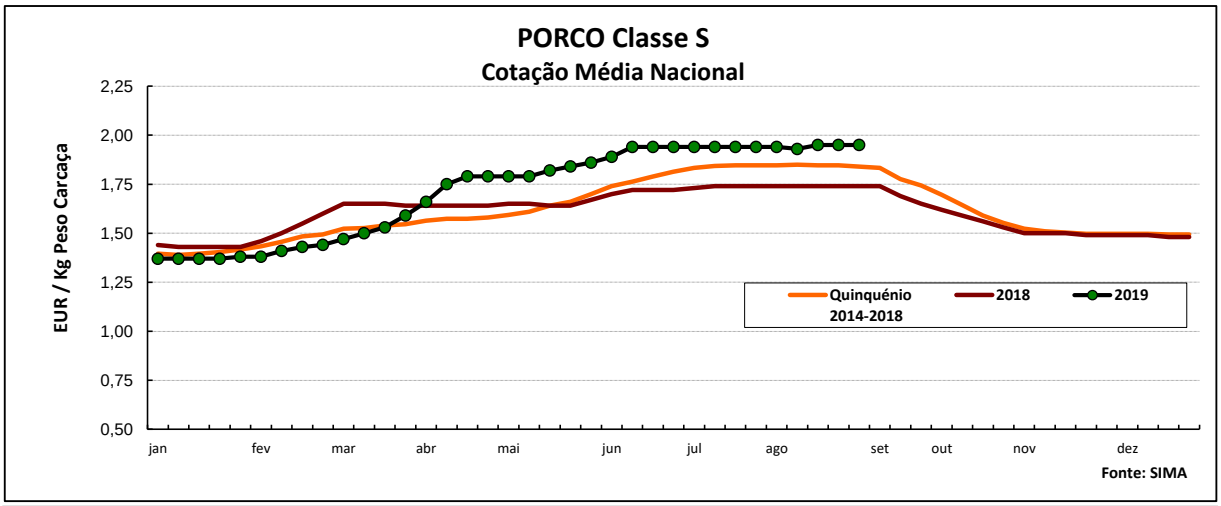

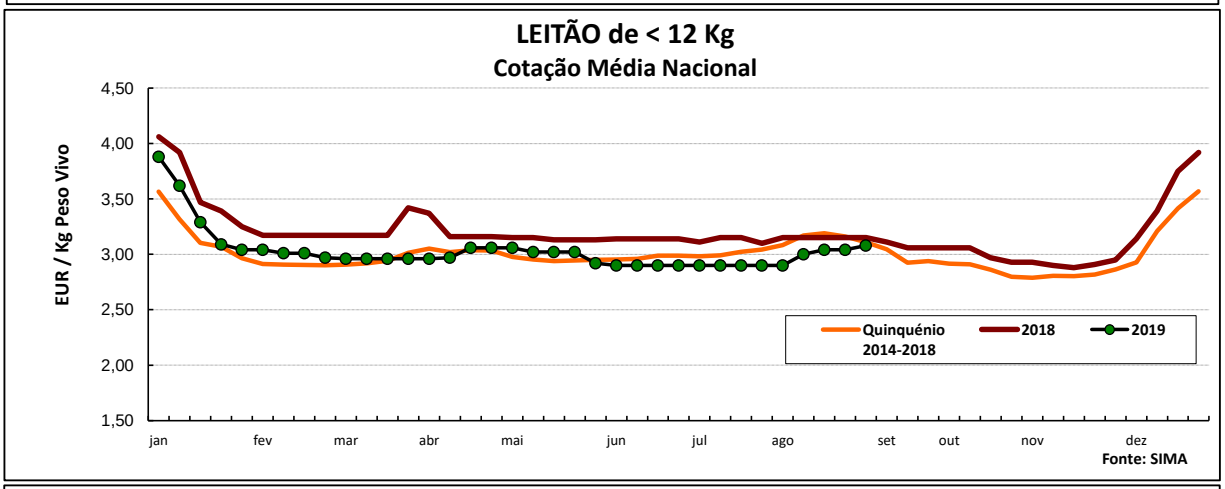

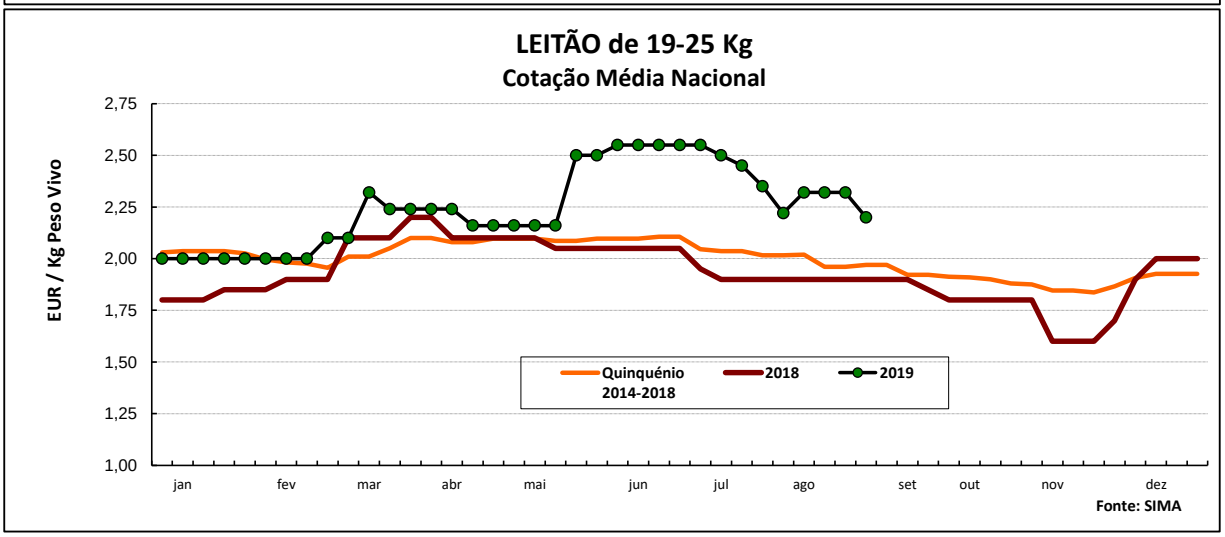

COTAÇÕES MÉDIAS NACIONAIS - MENSAIS

Produto	Unidade de Comercialização	Estádio de Comercialização	agosto 2019	Variação Percentual		
				julho 2019	agosto 2018	agosto Quinquénio 2014-2018
Porco classe E (57%)	EUR / Kg P.C.	Entrada Matadouro	**1,94**	0,3	11,6	7,1
Porco classe S	EUR / Kg P.C.	Entrada Matadouro	**1,94**	0,2	11,7	5,3
Leitão até 12 Kg	EUR / Kg P.V.	Saída Produção	**3,01**	3,9	-4,4	-4,2
Leitão 19 a 25 Kg	EUR / Kg P.V.	Saída Produção	**2,28**	-7,6	19,8	15,3

Nota: Kg P.C. - Kg de peso carcaça; Kg P.V. - Kg de peso vivo

Nota: A recolha de cotações do porco classe S iniciou-se em janeiro de 2016, pelo que os cálculos são feitos para o triénio 2016-2018

Suínos

Cotações em Mercados / Bolsas UE

1. ESPANHA

1.1. LÉRIDA - BOLSA

		Cotação em EUR				Variação (%) Sem. Ant.
		22/08/2019	29/08/2019	22/08/2019	29/08/2019	
				Kg P.Carcaça		
Porco Acabado de Lérida "Normal"	Kg P.Vivo	1,465	1,465	1,928	1,928	0,0
Leitão (20 Kg)	Unidade	36,00	38,00			5,6

1.2. BINEFAR - BOLSA

		Cotação em EUR				Variação (%) Sem. Ant.
		21/08/2019	28/08/2019	21/08/2019	28/08/2019	
				Kg P.Carcaça		
Porco "Normal"	Kg P.Vivo	1,480	1,480	1,947	1,947	0,0
Leitão de 16-18 Kg	Unidade (Mín.)	34,00	35,00			2,9

2. FRANÇA - BRETANHA

		Cotação em EUR		Variação Sem Ant. (Cêntimos/Kg)	Variação (%) Sem. Ant.
		22/08/2019	29/08/2019		
Porco 56 TMP * (80-102 Kg)	Kg P.Carcaça	1,632	1,638	0,6	0,4
Porco de reforma	Kg P.Carcaça	1,220	1,216	-0,4	-0,3

* Taxa de músculo das peças

3. DINAMARCA

		Cotação em DKK		Cotação em EUR		Variação (%) Sem. Ant.
		sem 35/2019	sem 36/2019	sem 35/2019	sem 36/2019	
Porco 61 % carne - 70,0-95,9 Kg	Kg P.Carcaça	12,00	12,00	1,607	1,607	0,0

4. PAÍSES BAIXOS - BOLSA

		Cotação em EUR		Variação Sem Ant. (Cêntimos/Kg)	Variação (%) Sem. Ant.
		sem 34/2019	sem 35/2019		
Porco 56 % carne	Kg P.Carcaça	1,76	1,76	0,0	0,0
Leitão	Unidade	45,50	45,50	-	0,0

5. ALEMANHA

		Cotação em EUR		Variação Sem Ant. (Cêntimos/Kg)	Variação (%) Sem. Ant.
		21/08/2019	28/08/2019		
Porco 56 % carne	Kg P.Carcaça	1,850	1,850	0,0	0,0

6. PORTUGAL - BOLSA DO PORCO (MONTIJO)

		Variação em EUR	
Porco classe E - 57% de músculo (à entrada do matadouro)		22/08/2019	29/08/2019
	Kg P.Carcaça	**0,000**	**0,000**

Nota: 1) A partir da 1ª Sessão de 2017 a Bolsa do Porco apresenta apenas a variação em relação à semana anterior

2) Não houve sessão da Bolsa no dia 15/08

Suínos

PREÇOS MÉDIOS DE MERCADO NA U.E.

Nota:
As carcaças dos suínos são divididas em classes de acordo com o teor estimado de carne magra em percentagem de peso da carcaça:
Classe S - 60 % ou mais
Classe E - 55 % ou mais

PORCO CLASSE E (EUR / 100 Kg Peso Carcaça)

PAÍSES	SEMANA DE 19/08 a 25/08/2019	SEMANA DE 12/08 a 18/08/2019	VAR % S. ANT.
Bélgica	159,90	157,70	1,4
Bulgária	196,07	196,33	-0,1
República Checa	179,24	178,14	0,6
Dinamarca	172,73	168,88	2,3
Alemanha	191,15	191,32	-0,1
Estónia	167,40	167,96	-0,3
Irlanda			
Grécia	179,37	181,64	-1,2
Espanha	169,00	168,00	0,6
França	181,89	180,93	0,5
Croácia		170,93	
Chipre	201,98	203,21	-0,6
Letónia	184,06	181,11	1,6
Lituânia	174,96	172,33	1,5
Luxemburgo			
Hungria	191,10	190,60	0,3
Malta			
Países Baixos	171,88	171,78	0,1
Áustria	190,54	189,93	0,3
Polónia	178,39	177,28	0,6
Portugal	195,00	195,00	0,0
Romenia	180,48	185,77	-2,8
Eslovénia	199,54	196,17	1,7
Eslováquia	188,94	186,24	1,4
Finlândia	166,09	165,73	0,2
Suécia	165,92	165,62	0,2
Reino Unido	168,21	166,37	1,1
U.E.	180,61	180,25	0,2

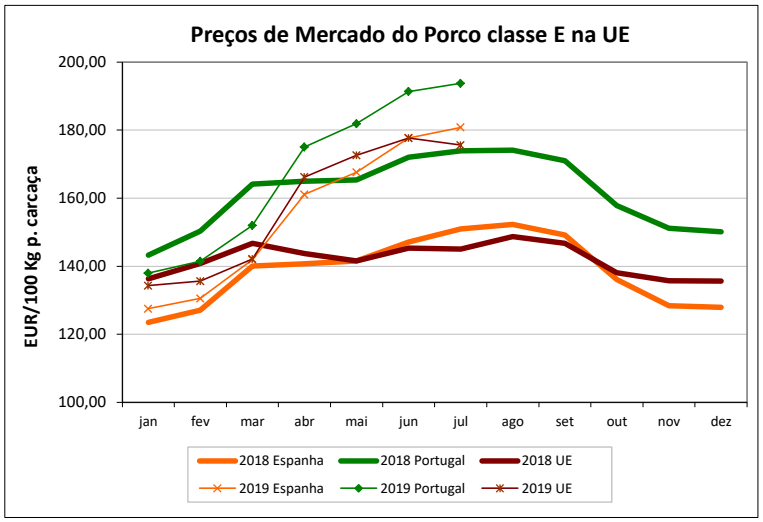

PORCO CLASSE S (EUR / 100 Kg Peso Carcaça)

Bélgica	166,60	164,90	1,0
República Checa	184,75	183,64	0,6
Dinamarca	179,03	175,04	2,3
Alemanha	194,71	194,65	0,0
Estónia	173,76	173,69	0,0
Irlanda			
Grécia	183,90	183,20	0,4
Espanha	177,00	176,00	0,6
França	175,66	176,06	-0,2
Croácia		171,12	
Letónia	181,10	178,10	1,7
Lituânia	178,76	176,39	1,3
Luxemburgo			
Hungria	194,12	193,11	0,5
Países Baixos	173,02	172,92	0,1
Áustria	202,52	201,76	0,4
Polónia	181,22	180,16	0,6
Portugal	195,00	195,00	0,0
Romenia	185,07	188,27	-1,7
Eslovénia	210,13	206,77	1,6
Eslováquia	192,96	189,67	1,7
Finlândia	170,46	171,54	-0,6
Suécia	169,93	169,07	0,5
Reino Unido	170,40	168,54	1,1
U.E.	183,23	182,35	0,5

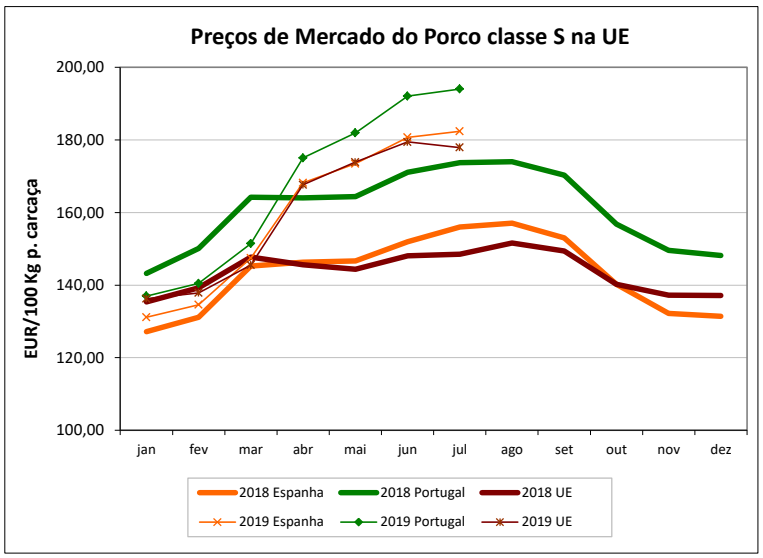

LEITÕES de cerca de 20 Kg (EUR / Unidade)

Bélgica	48,75	48,50	0,5
República Checa		60,00	
Dinamarca	60,48	58,70	3,0
Alemanha	62,00	61,80	0,3
Estónia			
Espanha	41,65	41,65	0,0
França	34,40	35,20	-2,3
Croácia	40,60	40,60	0,0
Itália	69,82	70,67	-1,2
Luxemburgo			
Hungria	40,35	38,73	4,2
Malta			
Países Baixos	39,50	39,00	1,3
Polónia	51,99	50,97	2,0
Portugal	46,40	46,40	0,0
Eslováquia			
Finlândia	42,49	42,15	0,8
Suécia	63,01	65,24	-3,4
Reino Unido	59,77	59,12	1,1
U.E.	50,69	50,44	0,5

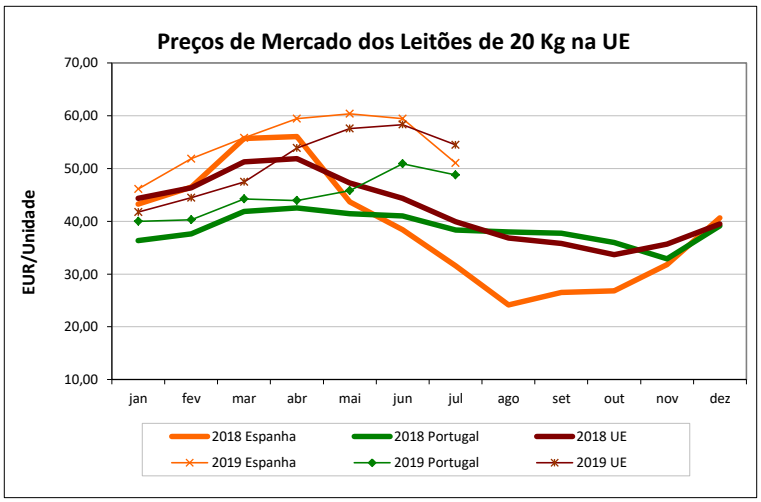

Fonte: Comissão Europeia - Regulamento de Execução (UE) 2017/1185

Suínos

ÍNDICE DE PREÇOS DE PRODUTOS AGRÍCOLAS NO PRODUTOR (Base 2015)

(Continente)

	julho 2019	junho 2019	julho 2018	Var. % Mês ant.	Var. % Mês ano ant.
Suínos	127,69	126,55	113,69	0,9	12,3

FONTE: INE

ABATES APROVADOS PARA CONSUMO - janeiro a junho

(Portugal)

	Cabeças		tonelada		Var. Cabeças (%)	Var. tonel. (%)
	2019	2018	2019	2018	Acum.ano ant.	Acum.ano ant.
Leitões	575 188	525 172	3 953	3 626	9,5	9,0
Porcos de Engorda	2 035 884	2 103 758	173 203	173 387	-3,2	-0,1
Reprodutores	14 688	16 442	2 212	2 418	-10,7	-8,5
TOTAL	2 625 760	2 645 372	179 367	179 431	-0,7	0,0

FONTE: INE (dados provisórios)

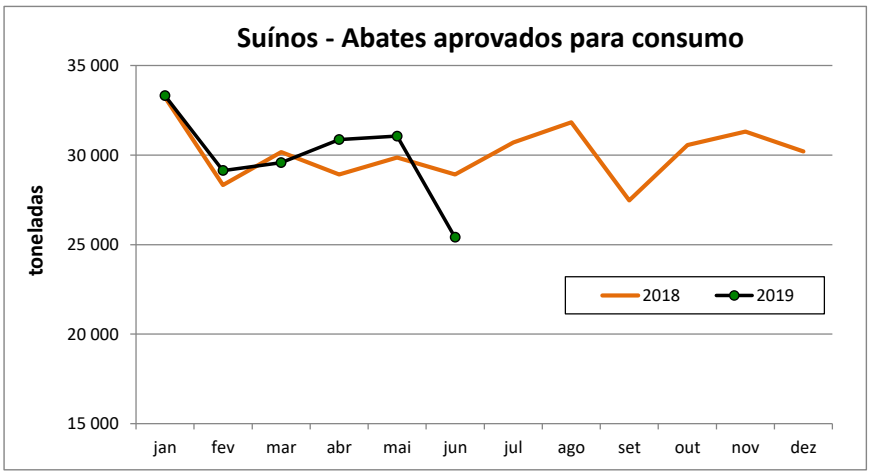

Suínos

COMÉRCIO INTERNACIONAL - janeiro a junho

Cabeças

	ENTRADAS		SAÍDAS		Var. %	Var. %
	2019	2018	2019	2018	ENTRADAS 19/18	SAÍDAS 19/18
Outros Suínos Vivos	511 025	602 662	120 774	100 779	-15,2	19,8
Suínos Rep. Raça Pura	3 227	1 493	776	1 544	116,1	-49,7
TOTAL	514 252	604 155	121 550	102 323	-14,9	18,8

tonelada

Carne Congelada	12 634,1	13 564,5	8 584,7	7 616,4	-6,9	12,7
Carne Fresca/Refrig.	37 829,0	41 558,4	8 978,4	7 373,6	-9,0	21,8
Outros Suínos Vivos	46 692,1	50 403,9	12 310,3	11 251,0	-7,4	9,4
Suínos Rep. Raça Pura	314,3	143,2	139,8	225,7	119,4	-38,1
Miudezas	1 473,2	1 436,8	5 494,7	6 063,2	2,5	-9,4
TOTAL	98 942,7	107 106,8	35 507,9	32 530,0	-7,6	9,2

1000 EUR

Carne Congelada	28 553,6	30 861,3	17 446,1	19 652,7	-7,5	-11,2
Carne Fresca/Refrig.	106 162,1	106 919,8	19 955,0	18 295,6	-0,7	9,1
Outros Suínos Vivos	62 062,4	63 848,3	22 830,5	20 232,1	-2,8	12,8
Suínos Rep. Raça Pura	907,3	455,8	116,3	232,4	99,1	-50,0
Miudezas	2 516,8	2 317,1	3 006,6	3 833,4	8,6	-21,6
TOTAL	200 202,2	204 402,3	63 354,3	62 246,2	-2,1	1,8

FONTE: INE (dados preliminares)

Para consulta de preços de produtos agrícolas consultar o site:
www.gpp.pt/index.php/sima/sistema-de-informacao-de-mercados-agricolas-sima
O SIMA no Facebook - http://www.facebook.com/SIMA.Portugal

O conhecimento do mercado é a chave do sucesso!

O SIMA disponibiliza informação essencial para os empresários agrícolas e outros agentes tomarem as melhores decisões

Coordenação Central
Gabinete de Planeamento, Políticas e Administração Geral
Direção de Serviços de Estatística
Divisão de Estatística
SISTEMA DE INFORMAÇÃO DE MERCADOS AGRÍCOLAS
Praça do Comércio
1149-010 LISBOA
Tel: 213 234 600
Fax: 213 234 603
E-mail: sima@gpp.pt