Newsletter

Informação Semanal – 26-08 a 01-09-2019

As Newsletter do SIMA podem também ser consultadas no facebook em: https://www.facebook.com/SIMA.Portugal

Ovinos e Caprinos

CONJUNTURA SEMANAL - OVINOS

Na semana em análise as cotações médias nacionais dos borregos analisados, de <12 Kg, 22-28 Kg e de >28 Kg, voltaram a manter-se estáveis em relação à semana anterior.

Na Beira Interior a oferta de borrego foi fraca na área de mercado da Guarda e relativamente fraca em Castelo Branco e na Cova da Beira; a procura foi relativamente animada em Castelo Branco e animada na Cova da Beira e na Guarda. Subida da cotação máx. dos borregos de <12 Kg na Cova da Beira (+25 cêntimos / Kg).

Na Beira Litoral a oferta de borrego foi muito fraca nas duas áreas de mercado, Coimbra e Viseu; a procura foi relativamente animada em Viseu e média em Coimbra. A procura voltou a diminuir um pouco, o que é normal para a época. Apesar disso, as cotações dos borregos de <12 Kg subiram em Coimbra (+50 cêntimos / Kg), devido à escassez da oferta.

No Ribatejo e Oeste, na área de mercado do Ribatejo, a oferta de borrego foi relativamente abundante e a procura relativamente fraca. Estabilidade generalizada de cotações.

No Alentejo a oferta de borrego foi relativamente fraca nas áreas de mercado de Estremoz e Beja e média no Alentejo Norte, Alentejo Litoral, Évora e Elvas; a procura foi média em todas as áreas com exceção de Elvas em que foi relativamente fraca. As cotações não registaram quaisquer alterações em relação à semana anterior.

Em Trás-os-Montes a oferta e a procura de borrego foram relativamente fracas, tendo baixado ambas em relação à semana anterior. As cotações dos borregos de <12 Kg e de 13-21 Kg diminuíram nas três áreas de mercado analisadas, Alto Tâmega, Terra Fria e Terra Quente, -15 cêntimos / Kg.

COTAÇÕES MÉDIAS NACIONAIS - SEMANAIS

PRODUTO	MÉDIA DA SEMANA	VARIAÇÃO PERCENTUAL		
	EUR / Kg Peso Vivo	Semana Anterior	Semana Homóloga do ano anterior	Semana Homóloga do Quinquénio 2014-2018
Borrego de < 12 Kg	**4,35**	0,0	0,5	5,1
Borrego de 22-28 Kg	**2,37**	0,0	-5,6	9,2
Borrego de > 28 Kg	**2,43**	0,0	-0,8	17,4

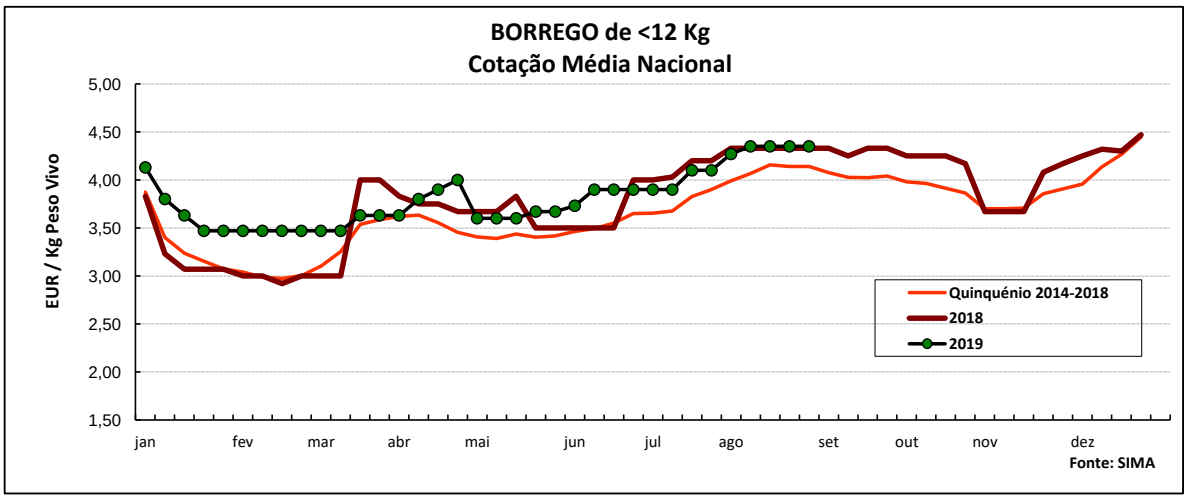

Ovinos e Caprinos

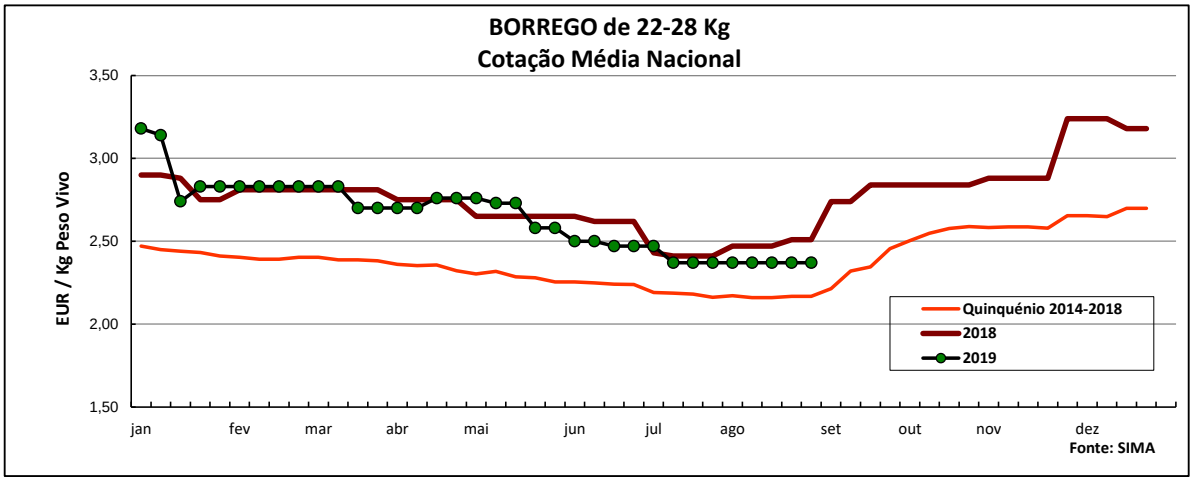

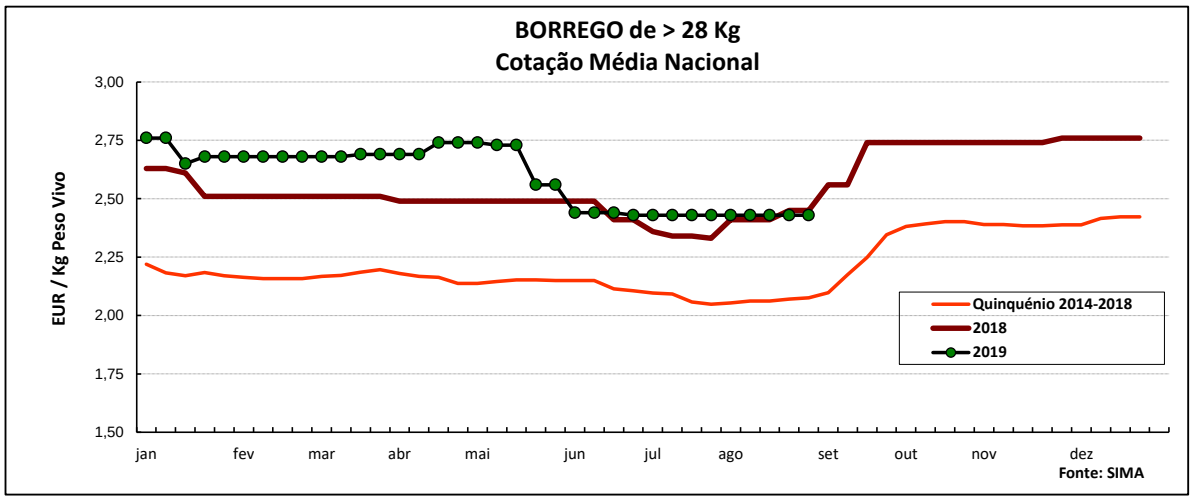

COTAÇÕES MÉDIAS NACIONAIS - MENSAIS

Produto	agosto 2019 (EUR / Kg Peso Vivo)	Variação Percentual		
		julho 2019	agosto 2018	agosto Quinquénio 2014-2018
Borrego de < 12 Kg	**4,33**	8,4	0,1	5,5
Borrego de 22-28 Kg	**2,37**	-1,0	-4,7	9,6
Borrego de > 28 Kg	**2,43**	0,0	0,2	17,7

Ovinos e Caprinos

CONJUNTURA SEMANAL - CAPRINOS

Na semana em análise a evolução das cotações médias dos cabritos de <10 Kg em relação à semana anterior foi distinta nas três regiões consideradas: subida na Beira Litoral (+25 cêntimos / Kg), redução em Trás-os-Montes (-75 cêntimos / Kg) e estabilidade na Beira Interior.

Na Beira Interior a oferta de cabrito foi fraca nas três áreas de mercado, Cova da Beira, Guarda e Sertã; a procura foi relativamente fraca na Sertã e animada na Cova da Beira e na Guarda. As cotações dos cabritos de <10 Kg mantiveram-se estáveis.

Na Beira Litoral a oferta de cabrito foi muito fraca nas duas áreas de mercado, Coimbra e Viseu; a procura foi relativamente fraca em Coimbra e média em Viseu, tendo baixado um pouco em relação à semana anterior. Subida das cotações máx. e +freq. dos cabritos de <10 Kg em Coimbra (+50 cêntimos / Kg), que se ficou a dever à reduzida oferta.

Em Trás-os-Montes a oferta e a procura de cabrito foram relativamente fracas, tendo ambas diminuído em relação à semana anterior. Redução das cotações dos cabritos de <10 Kg nas três áreas de mercado analisadas, Alto Tâmega, Terra Fria e Terra Quente, -75 cêntimos / Kg.

No Ribatejo e Oeste, na área de mercado do Ribatejo, a oferta e a procura de cabrito foram fracas. As cotações dos cabritos de <10 Kg não registaram quaisquer alterações.

No Alentejo a oferta de cabrito foi média nas duas áreas de mercado analisadas, Alentejo Norte e Estremoz; a procura foi fraca no Alentejo Norte e relativamente fraca em Estremoz. Estabilidade de cotações dos cabritos, de <10 Kg e de >10 Kg, e dos animais adultos nas duas áreas.

COTAÇÕES MÉDIAS REGIONAIS - SEMANAIS

Cabrito < 10 Kg	MÉDIA DA SEMANA	VARIAÇÃO PERCENTUAL		
	EUR / Kg Peso Vivo	Semana Anterior	Semana Homóloga do ano anterior	Semana Homóloga do Quinquénio 2014-2018
Beira Interior	**4,57**	0,0	-0,2	4,3
Beira Litoral	**5,00**	5,3	0,0	9,9
Trás-os-Montes	**5,00**	-13,0	-4,8	-3,1

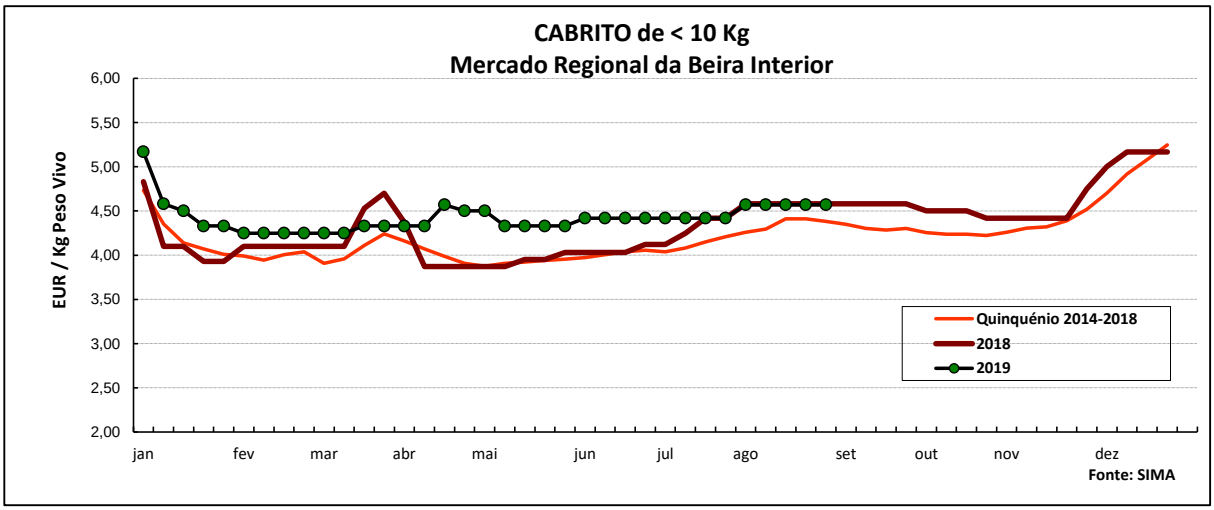

Ovinos e Caprinos

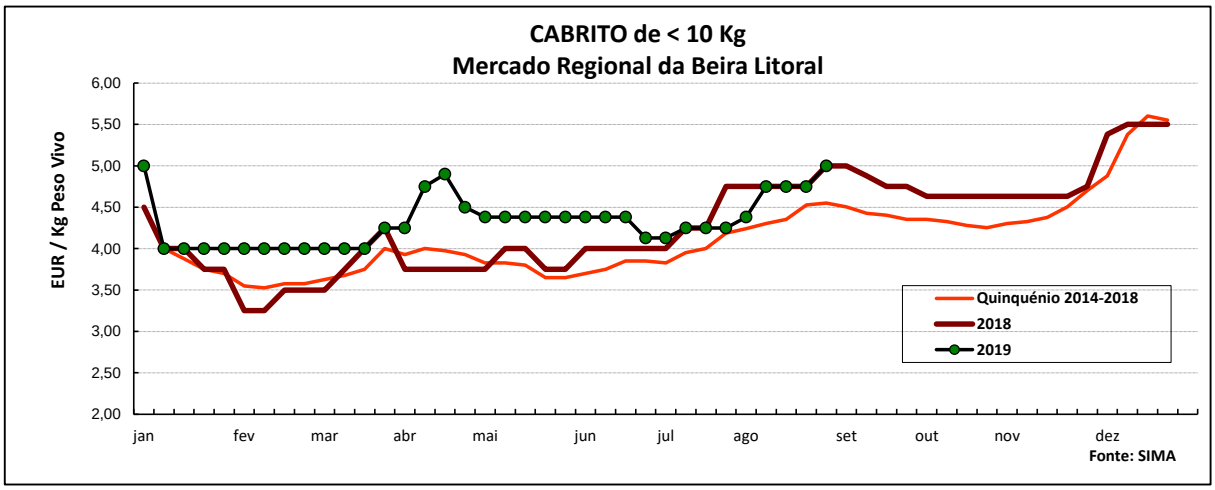

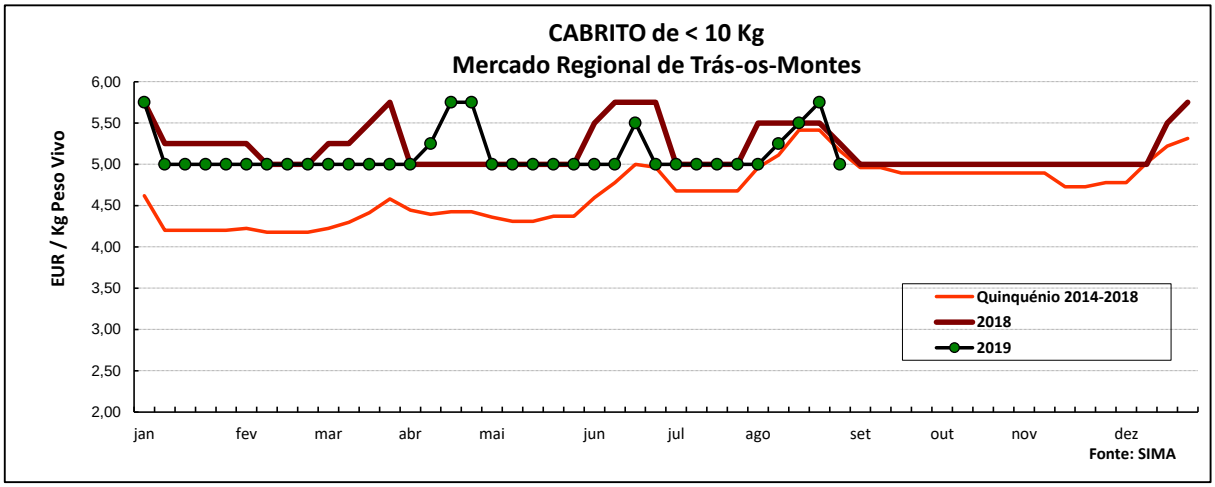

COTAÇÕES MÉDIAS REGIONAIS - MENSAIS

Cabrito < 10 Kg	agosto 2019 (EUR / Kg Peso Vivo)	Variação Percentual		
		julho 2019	agosto 2018	agosto Quinquénio 2014-2018
Beira Interior	**4,57**	3,4	-0,2	4,8
Beira Litoral	**4,73**	12,0	-1,5	7,1
Trás-os-Montes	**5,30**	6,0	-2,8	0,9

Ovinos e Caprinos

PREÇOS MÉDIOS DE MERCADO NA U.E.

1. BORREGOS PESADOS

PAÍSES	*EUR / 100 Kg Peso Carcaça*		VAR.% Sem. Ant.
	SEMANA DE 19/08 a 25/08/2019	SEMANA DE 12/08 a 18/08/2019	
Bélgica	483,80	475,60	1,7
Dinamarca			
Alemanha	503,94	510,17	-1,2
Estónia			
Espanha	492,42	492,42	0,0
França	599,00	591,00	1,4
Croácia	626,09	583,66	7,3
Irlanda	414,37	429,03	-3,4
Itália	544,00	544,00	0,0
Chipre	507,00	491,00	3,3
Letónia	405,35	403,85	0,4
Lituânia	410,65		
Hungria	500,39	507,87	-1,5
Países Baixos	521,72	528,29	-1,2
Áustria		521,00	
Polónia		433,69	
Portugal	485,00	485,00	0,0
Roménia	190,42	190,45	0,0
Eslovénia	513,77	541,35	-5,1
Finlândia	409,60	391,40	4,6
Suécia	436,20	468,01	-6,8
Reino Unido	426,53	425,00	0,4
U.E.	460,38	460,59	0,0

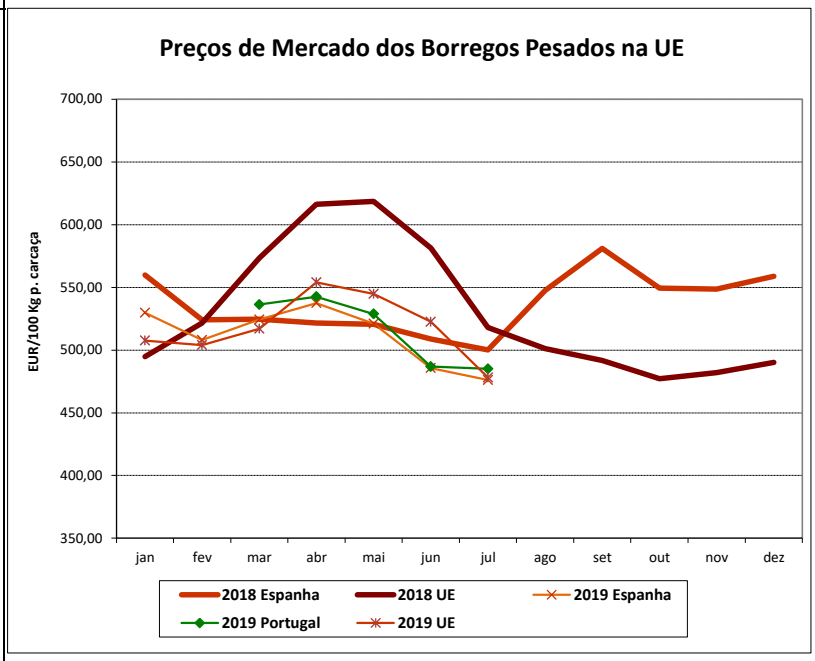

Nota: Em março de 2019 Portugal alterou a metodologia de cálculo do preço dos borregos leves (passando a incluir todas as categorias de borregos com peso de carcaça inferior a 13 Kg) e passou a comunicar o preço dos borregos pesados.

2. BORREGOS LEVES

Bulgária	618,75	616,69	0,3
Estónia			
Grécia			
Espanha	526,53	526,53	0,0
Croácia	636,51	635,20	0,2
Itália	557,00	557,00	0,0
Letónia	417,39	408,14	2,3
Hungria	561,67	613,64	-8,5
Áustria	550,00		
Polónia			
Portugal	689,70	687,00	0,4
Roménia			
Eslovénia	546,11	518,67	5,3
Eslováquia			
U.E.	523,76	524,25	-0,1

Fonte: Comissão Europeia - Regulamento de Execução (UE) 2017/1185

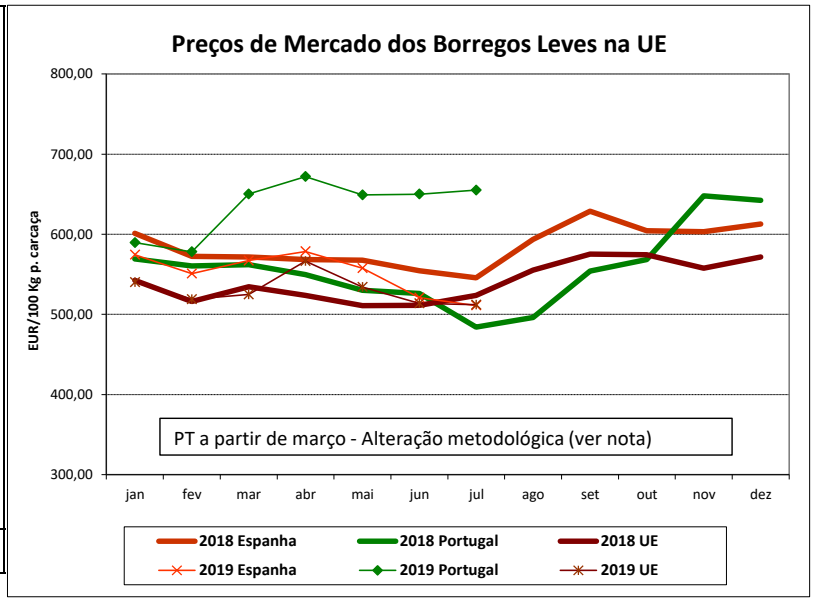

Ovinos e Caprinos

COMÉRCIO INTERNACIONAL - janeiro a junho

	ENTRADAS		SAÍDAS		Var. %	Var. %
	2019	2018	2019	2018	ENTRADAS 19/18	SAÍDAS 19/18
						Cabeças
Outros Ovinos Vivos	115 851	89 077	216 164	174 241	30,1	24,1
Ovinos Rep.Raça Pura	1 968					
Outros Caprinos Vivos	216	50		29	332,0	
Caprinos Rep.Raça Pura	2 583					
						tonelada
Carne Ovino Congelada	906,0	1 548,8	63,9	95,8	-41,5	-33,3
Carne Ovino Fresca/Refrig.	1 745,2	2 157,5	443,6	389,5	-19,1	13,9
Outros Ovinos Vivos	2 562,4	1 931,8	8 386,0	6 176,3	32,6	35,8
Ovinos Rep.Raça Pura	73,6		0,03			
Miudezas Ovino/Cap.	67,4	29,0	234,9	36,0	132,3	552,4
Carne Caprino Congelada	435,9	323,4	10,9	11,3	34,8	-3,2
Carne Caprino Fres/Refrig.	523,8	518,4	4,6	1,6	1,0	191,2
Outros Caprinos Vivos	3,3	0,6		0,5	497,8	
Caprinos Rep.Raça Pura	49,6					
TOTAL - Ovinos	5 354,5	5 667,0	9 128,5	6 697,6	-5,5	36,3
TOTAL - Caprinos	1 012,6	842,3	15,5	13,3	20,2	16,3
						1000 EUR
Carne Ovino Congelada	5 906,4	9 529,7	288,4	603,1	-38,0	-52,2
Carne Ovino Fresca/Refrig.	10 285,5	11 361,0	1 776,9	1 904,8	-9,5	-6,7
Outros Ovinos Vivos	7 912,1	6 367,2	29 398,4	22 448,4	24,3	31,0
Ovinos Rep.Raça Pura	160,7		0,1			
Miudezas Ovino/Cap.	84,6	83,4	156,3	112,7	1,5	38,7
Carne Caprino Congelada	2 786,0	2 018,1	79,9	78,7	38,0	1,6
Carne Caprino Fres/Refrig.	2 906,2	2 661,3	13,2	6,5	9,2	103,8
Outros Caprinos Vivos	8,9	1,8		1,0	393,8	
Caprinos Rep.Raça Pura	184,6					
TOTAL - Ovinos	24 349,3	27 341,3	31 620,0	25 069,1	-10,9	26,1
TOTAL - Caprinos	5 885,7	4 681,2	93,1	86,2	25,7	8,1

FONTE: INE (dados preliminares)

Ovinos e Caprinos

ÍNDICE DE PREÇOS DE PRODUTOS AGRÍCOLAS NO PRODUTOR (Base 2015)

(Continente)

	julho 2019	junho 2019	julho 2018	Var. % Mês ant.	Var. % Mês ano ant.
Ovinos e Caprinos	106,32	108,77	103,88	-2,3	2,3

FONTE: INE

ABATES APROVADOS PARA CONSUMO - janeiro a junho

(Portugal)

	Cabeças		tonelada		Var. Cabeças (%)	Var. tonel. (%)
	2019	2018	2019	2018	Acum.ano ant.	Acum.ano ant.
Borregos de <10 Kg	108 211	113 194	760,4	773,3	-4,4	-1,7
Borregos de >10 Kg	252 140	243 415	3 623,6	3 456,4	3,6	4,8
Adultos	34 880	34 403	749,5	746,5	1,4	0,4
TOTAL - Ovinos	395 231	391 012	5 133,6	4 976,2	1,1	3,2
Cabritos	47 158	45 001	283,3	270,8	4,8	4,6
Adultos	6 090	5 430	104,3	100,4	12,2	3,8
TOTAL - Caprinos	53 248	50 431	387,6	371,2	5,6	4,4

FONTE: INE (dados provisórios)

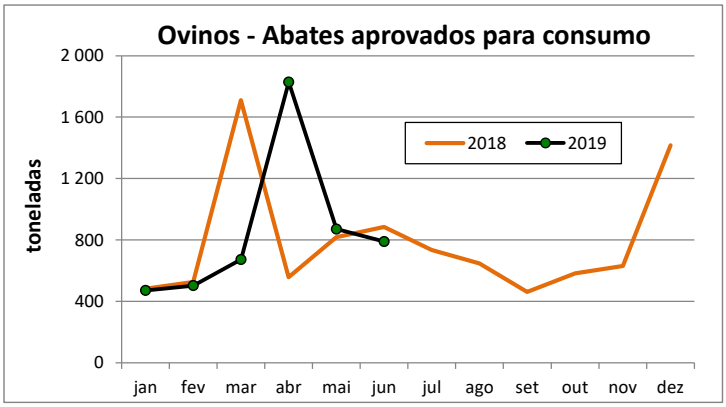

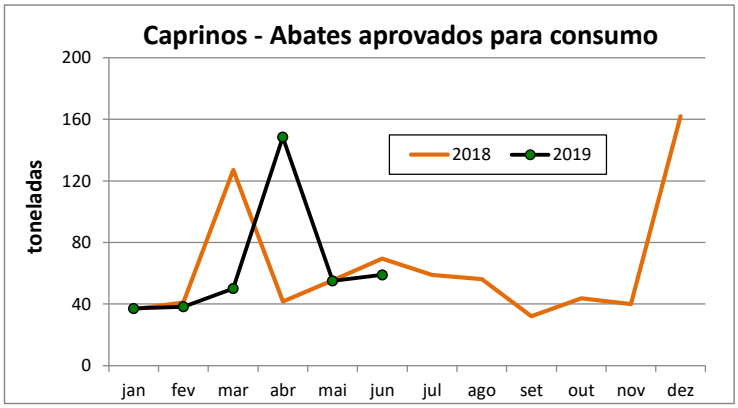

Para consulta de preços de produtos agrícolas consultar o site:
www.gpp.pt/index.php/sima/sistema-de-informacao-de-mercados-agricolas-sima
O SIMA no Facebook - http://www.facebook.com/SIMA.Portugal

O conhecimento do mercado é a chave do sucesso!

O SIMA disponibiliza informação essencial para os empresários agrícolas e outros agentes tomarem as melhores decisões

Coordenação Central
Gabinete de Planeamento, Políticas e Administração Geral
Direção de Serviços de Estatística
Divisão de Estatística
SISTEMA DE INFORMAÇÃO DE MERCADOS AGRÍCOLAS
Praça do Comércio
1149-010 LISBOA
Tel: 213 234 600
Fax: 213 234 603
E-mail: sima@gpp.pt