Newsletter

Informação Semanal – 26-08 a 01-09-2019

As Newsletter do SIMA podem também ser consultadas no facebook em: https://www.facebook.com/SIMA.Portugal

Bovinos

CONJUNTURA SEMANAL

Na semana em análise as cotações médias nacionais dos novilhos e novilhas de 12 a 24 meses, de raça Turina e cruzado de Charolês, mantiveram-se estáveis em relação à semana anterior.

Na região do Entre Douro e Minho a oferta e a procura de bovinos foram médias e equilibradas. Mantém-se a entrada de carne oriunda do mercado externo, principalmente de Espanha. Estabilidade de cotações nas duas áreas de mercado desta região, Entre Douro e Minho e Ribadouro.

Na Beira Litoral a oferta foi relativamente fraca e a procura média nas três áreas de mercado analisadas, Aveiro, Coimbra e Viseu, tendo a procura e o consumo baixado em relação à semana anterior. No que se refere às cotações, a tendência foi de estabilidade nas três áreas referidas.

Na Beira Interior a oferta de bovinos foi média na área de mercado da Guarda e relativamente abundante em Castelo Branco; a procura foi média em ambas as áreas de mercado. As cotações mantiveram-se estáveis em relação à semana anterior.

No Ribatejo e Oeste, na área de mercado do Ribatejo, a oferta de bovinos foi média e a procura relativamente fraca. Estabilidade de cotações em todas as categorias de animais.

No Alentejo a oferta de bovinos foi média em todas as áreas de mercado analisadas, com exceção de Évora, em que foi relativamente abundante; a procura foi relativamente animada no Alentejo Norte, animada em Évora e média nas restantes áreas. Estabilidade das cotações em relação à semana anterior.

A tendência da Bolsa do Bovino foi de manutenção de cotações em todas as categorias.

COTAÇÕES MÉDIAS NACIONAIS - SEMANAIS

PRODUTO	MÉDIA DA SEMANA	VARIAÇÃO PERCENTUAL		
	EUR / Kg P.Carcaça	Semana Anterior	Semana Homóloga do ano anterior	Semana Homóloga do Quinquénio 2014-2018
Novilho 12-24 meses cruz.Charolês	**3,90**	0,0	-0,8	1,3
Novilho 12-24 meses Turina	**3,28**	0,0	-1,2	0,6
Novilha 12-24 meses cruz.Charolês	**3,86**	0,0	-1,3	1,6
Novilha 12-24 meses Turina	**3,32**	0,0	0,3	1,2

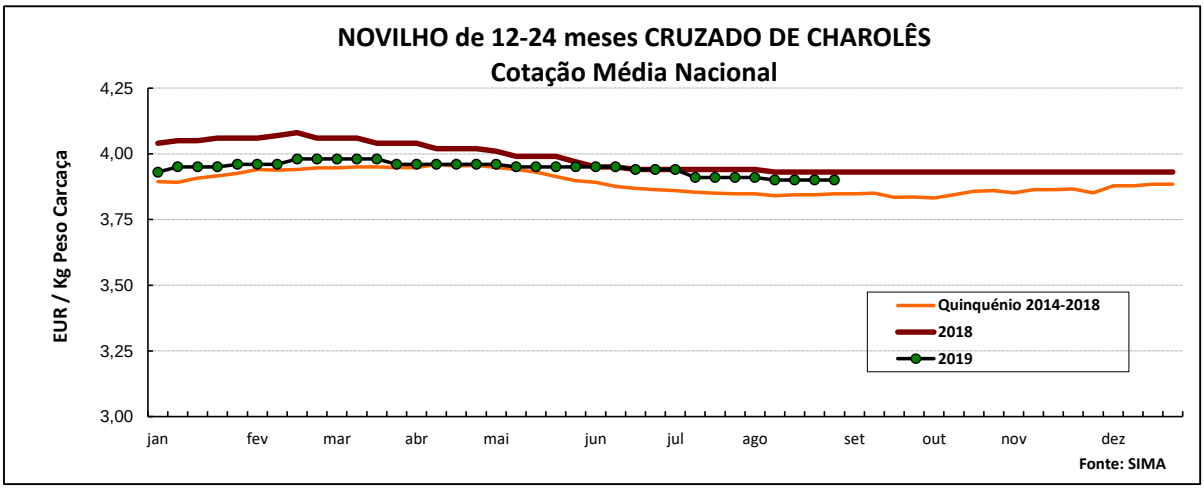

Bovinos

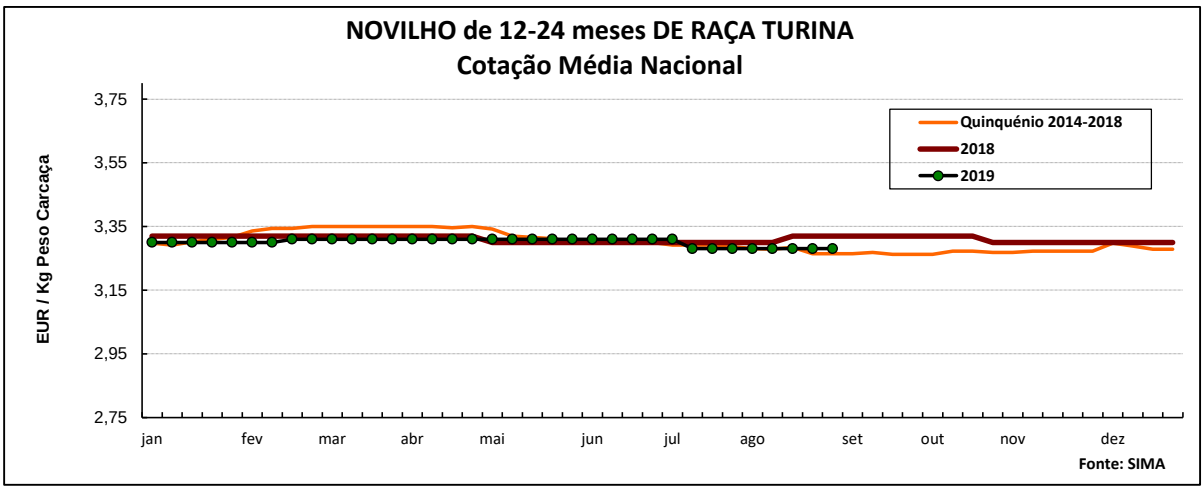

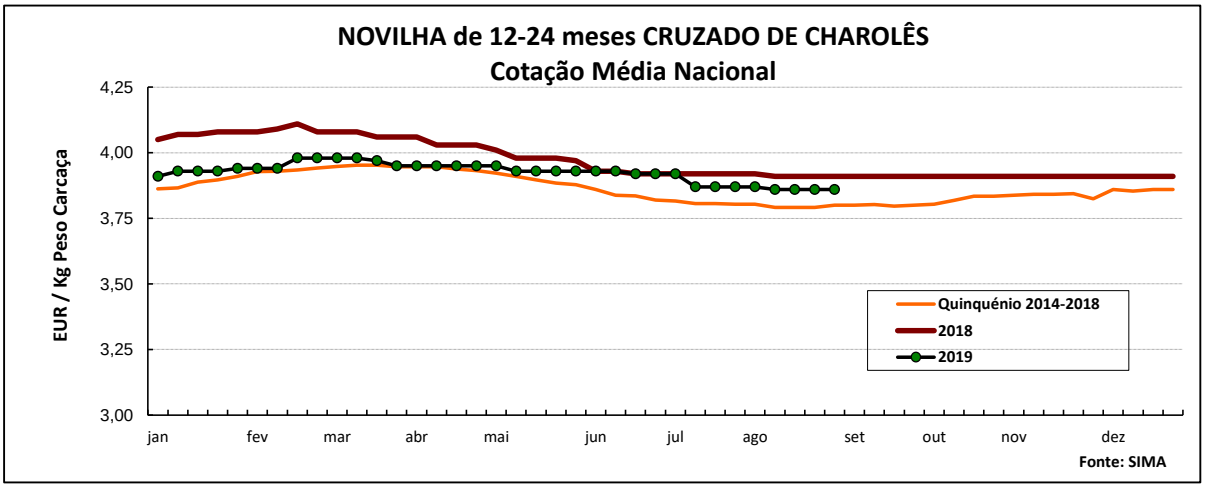

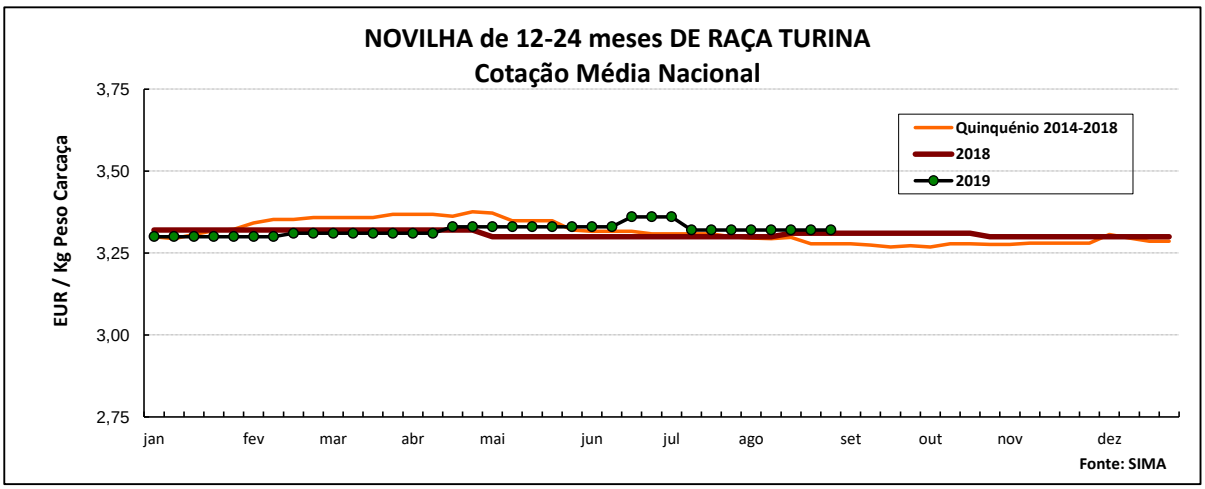

COTAÇÕES MÉDIAS NACIONAIS - MENSAIS

Produto	julho 2019 (EUR / Kg P.Carcaça)	Variação Percentual		
		junho 2019	julho 2018	julho Quinquénio 2014-2018
Novilho 12-24 meses cruz.Charolês	**3,92**	-0,7	-0,6	1,7
Novilho 12-24 meses Turina	**3,29**	-0,7	-0,4	0,0
Novilha 12-24 meses cruz.Charolês	**3,88**	-1,1	-1,0	2,0
Novilha 12-24 meses Turina	**3,33**	-0,4	0,9	0,8

Bovinos

PREÇOS MÉDIOS DE BOVINOS segundo a Grelha Comunitária de Classificação de Carcaças

Semana de 19/08 a 25/08/2019

EUR / Kg peso carcaça

	REGIÕES					Preço médio CONTINENTE	Preço médio PORTUGAL
	Norte	Centro	L.Vale Tejo	Alentejo	Açores		
Vitelão U2	3,95	3,90	3,94	4,00	3,25	3,95	3,92
Vitelão U3	3,95		3,90	3,98	3,25	3,93	3,91
Vitelão R2	3,87	3,89	3,90	3,95	3,20	3,89	3,68
Vitelão R3	3,85	3,85	3,87	3,95	3,18	3,86	3,81
Vitelão O2	3,72	3,81	3,82	3,90	3,05	3,76	3,43
Vitelão O3	3,65	3,80	3,80	3,87	3,01	3,68	3,61
Novilho U2	3,90	3,84	3,90	4,00	3,33	3,90	3,88
Novilho U3	3,85	3,85	3,90	4,00	3,16	3,89	3,87
Novilho R2	3,84	3,82	3,86	3,95	3,11	3,85	3,69
Novilho R3	3,83	3,79	3,86	3,89	3,09	3,85	3,80
Novilho O2	3,66		3,81	3,71	2,93	3,69	3,36
Novilho O3	3,58	3,75	3,81	3,63	2,90	3,67	3,61
Macho n.castr.>2anos - R3	2,80		3,80			3,22	3,22
Boi U2							
Boi U3							
Boi U4							
Boi R3							
Boi R4							
Boi O3							
Boi O4							
Vaca R3	2,51		2,16	2,02	2,15	2,46	2,42
Vaca R4	2,43		2,00		2,12	2,41	2,37
Vaca O2	2,21		1,97	1,94	2,09	2,15	2,13
Vaca O3	2,19		1,90	1,82	2,09	2,17	2,14
Vaca O4	2,17	2,20	1,75	1,72	2,00	2,16	2,15
Vaca P2	2,05	2,11	1,55	1,69	1,97	2,01	1,99
Vaca P3	2,00	2,00			1,95	2,00	1,99
Novilha U2	3,92	3,81	3,90	3,99	3,30	3,89	3,88
Novilha U3	3,91	3,80	3,88	3,90	3,22	3,89	3,87
Novilha R2	3,90	3,79	3,80	3,87	3,13	3,83	3,80
Novilha R3	3,88	3,77	3,77	3,80	3,10	3,80	3,74
Novilha R4			3,77			3,77	3,77
Novilha O2	3,75	3,76	3,73	3,74	3,00	3,75	3,65
Novilha O3	3,61	3,75	3,72	3,70	2,95	3,67	3,58
Novilha O4	3,60					3,60	3,60

FONTE: GPP / SIMA

BOLSA DO BOVINO - Sessão nº 32 de 22 de agosto de 2019

Categoria	**Cotação da semana**	Cotação semana anterior	Variação Sem. Ant. (Cêntimos)	Variação Sem. Ant. (%)
Novilhos	3,80	3,80	0,0	0,0
Novilhas	3,80	3,80	0,0	0,0
Vitela	4,70	4,70	0,0	0,0
Vacas	2,25	2,25	0,0	0,0

Fonte: Bolsa do Bovino

Nota: Cotações em EUR / Kg peso carcaça classificação R

ÍNDICE DE PREÇOS DE PRODUTOS AGRÍCOLAS NO PRODUTOR (Base 2010)

(Continente)	**julho 2019**	**junho 2019**	**julho 2018**	**Var. % Mês ant.**	**Var. % Mês ano ant.**
Bovinos	103,64	104,89	104,46	-1,2	-0,8

FONTE: INE

Bovinos

PREÇOS MÉDIOS DE MERCADO NA U.E.

I - NOVILHO R3 (BOI R3 na Irlanda e R.Unido)

PAÍSES	*EURO / 100 Kg Peso Carcaça*		VAR %
	SEMANA DE 19/08 a 25/08/2019	SEMANA DE 12/08 a 18/08/2019	Sem. Ant.
Bélgica	301,97	301,88	0,0
Bulgária			
República Checa	326,40	328,97	-0,8
Dinamarca	336,74	332,53	1,3
Alemanha	361,72	354,05	2,2
Estónia			
Irlanda *	344,38	343,70	0,2
Grécia	373,87	373,87	0,0
Espanha	353,41	349,67	1,1
Franca	374,00	372,00	0,5
Croácia	353,63	352,52	0,3
Itália	398,63	398,63	0,0
Chipre			
Letónia			
Lituânia	280,68	279,51	0,4
Luxemburgo	349,66	367,50	-4,9
Hungria			
Malta	356,54	356,54	0,0
Países Baixos	333,00	352,00	-5,4
Áustria	364,41	357,90	1,8
Polónia	289,73	288,56	0,4
Portugal	380,20	381,10	-0,2
Roménia	326,65	310,20	5,3
Eslovénia	340,97	335,75	1,6
Eslováquia	356,29		
Finlândia	398,20	399,32	-0,3
Suécia	398,06	397,76	0,1
Reino Unido *	364,06	360,49	1,0
U.E.	353,53	350,31	0,9

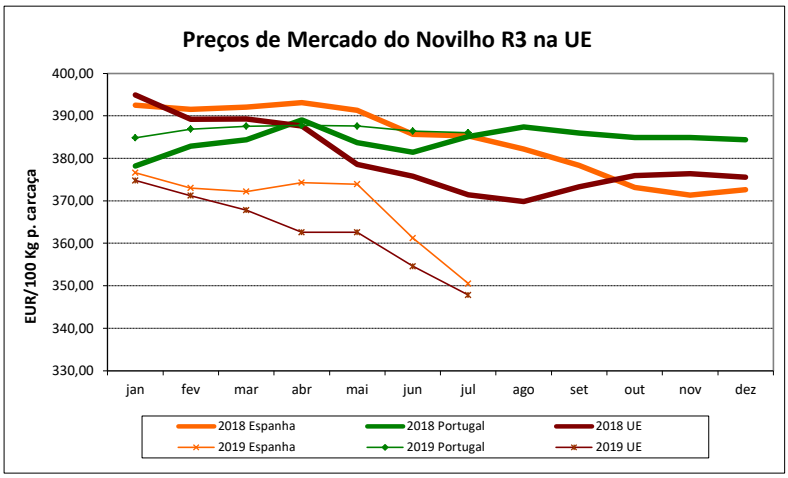

II. OUTROS BOVINOS

A. VITELOS MACHOS de 8 DIAS a 4 SEMANAS

A.1. VITELOS MACHOS DE RECRIA TIPO LEITEIRO

PAÍSES	*EUR / Cabeça*		VAR %
	SEMANA DE 19/08 a 25/08/2019	SEMANA DE 12/08 a 18/08/2019	Sem. Ant.
Bélgica	47,83	51,17	-6,5
Dinamarca	87,17	87,12	0,1
Alemanha	59,71	59,14	1,0
Irlanda	130,17	149,72	-13,1
Espanha	83,56	73,98	12,9
Franca	48,00	47,00	2,1
Itália	124,02	134,88	-8,1
Países Baixos	51,00	53,00	-3,8
Áustria	188,73	272,27	-30,7
Polónia	114,71	102,27	12,2
Portugal			
Roménia	68,91	68,91	0,0
Reino Unido	43,14	40,39	6,8
U.E.	78,07	80,81	-3,4

A.2. VITELOS MACHOS DE RECRIA PARA CARNE

PAÍSES	*EUR / Cabeça*		VAR %
	SEMANA DE 19/08 a 25/08/2019	SEMANA DE 12/08 a 18/08/2019	Sem. Ant.
Bélgica	272,22	270,00	0,8
Dinamarca			
Alemanha	173,40	163,10	6,3
Irlanda	223,30	194,62	14,7
Espanha	212,12	208,59	1,7
Franca	183,00	212,00	-13,7
Itália	247,04	249,95	-1,2
Países Baixos	133,00	137,00	-2,9
Áustria	308,76	338,58	-8,8
Polónia	179,58	150,28	19,5
Portugal	78,49	78,49	0,0
Roménia	348,26	396,78	-12,2
Reino Unido	179,05	189,01	-5,3
U.E.	198,06	203,00	-2,4

B. BOVINOS PARA CARNE

B.1. VITELOS JOVENS PARA CARNE (machos e fêmeas de 6-12 meses)

	EUR / Kg Peso Vivo		VAR %
Bélgica	3,86	3,86	0,0
Alemanha	1,95	1,95	0,0
Irlanda	2,00	1,99	0,5
Espanha	2,45	2,45	0,0
Franca	2,69	2,70	-0,4
Itália	2,88	2,89	-0,3
Austria	2,29	2,31	-0,9
Polónia	2,45	2,45	0,0
Suécia	2,19	1,95	12,3
Reino Unido	1,60	1,83	-12,7
U.E.	2,26	2,30	-1,5

B.2. NOVILHOS PARA CARNE (12-24 meses)

	EUR / Kg Peso Vivo		VAR %
Bélgica	3,59	3,59	0,0
Alemanha			
Irlanda	1,79	1,80	-0,6
Espanha			
Franca	2,41	2,41	0,0
Itália	2,68	2,70	-0,7
Austria	2,10	1,99	5,5
Polónia			
Suécia	2,24	1,94	15,3
Reino Unido	1,92	1,94	-1,2
U.E.	2,19	2,18	0,2

B.3. NOVILHAS PARA CARNE (12-24 meses)

	EUR / Kg Peso Vivo		VAR %
Bélgica	2,29	2,29	0,0
Irlanda	1,83	1,84	-0,5
Franca	2,50	2,50	0,0
Itália	2,94	2,95	-0,3
Áustria	1,82	1,48	23,0
Suécia	1,87	1,65	13,1
Reino Unido	1,90	1,92	-1,2
U.E.	2,28	2,27	0,6

C. VITELOS ABATIDOS COM IDADE INFERIOR A 8 MESES

	EUR / 100 Kg Peso Carcaça		VAR %
Bélgica	531,00	522,50	1,6
Alemanha	389,00	383,00	1,6
Franca	494,00	495,00	-0,2
Itália	458,50	451,37	1,6
Países Baixos	398,95	388,95	2,6
U.E.	450,09	444,49	1,3

Fonte: Comissão Europeia - Regulamento de Execução (UE) 2017/1185

Bovinos

ABATES APROVADOS PARA CONSUMO - janeiro a junho

(Portugal)	Cabeças		tonelada		Var.Cabeças (%)	Var.toneladas (%)
	2019	2018	2019	2018	Acum.ano ant.	Acum.ano ant.
Vitela - V	19 218	20 650	2 761	2 915	-6,9	-5,3
Vitelão - Z	39 837	38 599	7 323	7 069	3,2	3,6
Novilhos	53 796	57 967	17 207	18 385	-7,2	-6,4
Bois	524	510	186	162	2,7	14,6
Vacas	37 988	39 696	10 488	10 726	-4,3	-2,2
Novilhas	24 743	26 179	5 761	6 035	-5,5	-4,5
TOTAL	176 106	183 601	43 725	45 292	-4,1	-3,5

FONTE: INE (dados provisórios)

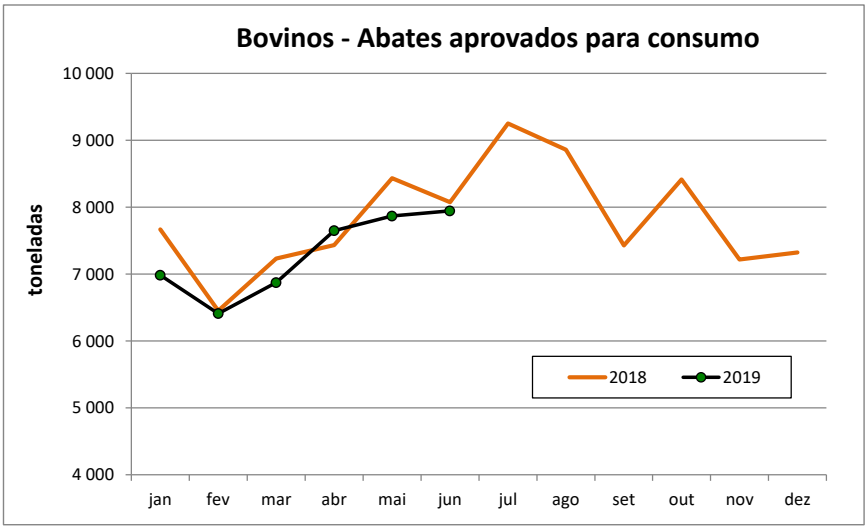

Bovinos

COMÉRCIO INTERNACIONAL - janeiro a junho

	ENTRADAS		SAÍDAS		Var. %	Var. %
	2019	2018	2019	2018	Entradas 2019/2018	Saídas 2019/2018
						Cabeças
Outros Bovinos Vivos	1 930	270	42 369	50 983	614,8	-16,9
Bov. Rep. Raça Pura	17	78	1 339	764	-78,2	75,3
TOTAL	1 947	348	43 708	51 747	459,5	-15,5
						tonelada
Carne Congelada	7 623,6	8 080,6	979,3	892,5	-5,7	9,7
Carne Fresca/Refrig.	50 941,4	46 849,4	5 483,1	5 831,0	8,7	-6,0
Outros Bovinos Vivos	500,6	121,3	14 922,8	16 687,4	312,8	-10,6
Bov. Rep. Raça Pura	8,2	24,1	649,9	392,7	-66,0	65,5
Miudezas	1 247,6	1 250,5	203,4	181,0	-0,2	12,4
TOTAL	60 321,5	56 325,9	22 238,4	23 984,5	7,1	-7,3
						1000 EUR
Carne Congelada	36 105,4	37 075,9	4 214,1	5 374,4	-2,6	-21,6
Carne Fresca/Refrig.	237 746,4	220 867,5	16 620,7	18 362,8	7,6	-9,5
Outros Bovinos Vivos	1 396,7	418,7	38 723,1	42 661,3	233,6	-9,2
Bov. Rep. Raça Pura	37,9	204,8	977,3	532,2	-81,5	83,7
Miudezas	2 965,1	2 972,3	311,6	281,9	-0,2	10,5
TOTAL	278 251,6	261 539,1	60 846,8	67 212,6	6,4	-9,5

FONTE: INE (dados preliminares)

Para consulta de preços de produtos agrícolas consultar o site:
www.gpp.pt/index.php/sima/sistema-de-informacao-de-mercados-agricolas-sima
O SIMA no Facebook - http://www.facebook.com/SIMA.Portugal

O conhecimento do mercado é a chave do sucesso!

O SIMA disponibiliza informação essencial para os empresários agrícolas e outros agentes tomarem as melhores decisões

Coordenação Central
Gabinete de Planeamento, Políticas e Administração Geral
Direção de Serviços de Estatística
Divisão de Estatística
SISTEMA DE INFORMAÇÃO DE MERCADOS AGRÍCOLAS
Praça do Comércio
1149-010 LISBOA

Tel: 213 234 600
Fax: 213 234 603
E-mail: sima@gpp.pt