

Newsletter

Informação Semanal – 12-08 a 18-08-2019

 As Newsletters do SIMA podem também ser consultadas no facebook em:
<https://www.facebook.com/SIMA.Portugal>

Suíños

CONJUNTURA SEMANAL

Na semana em análise as cotações médias nacionais do porco classe E e do porco classe S recuperaram em relação à semana anterior (+2 cêntimos / Kg). Também os leitões de <12 Kg apresentaram um acréscimo (+4 cêntimos / Kg); estabilidade dos leitões de 19-25 Kg.

No Entre Douro e Minho a oferta e a procura de suínos para abate foram médias. A concorrência do produto importado continuou forte, principalmente com origem em Espanha. Subida de cotações do porco classe E e do porco classe S, +2 cêntimos / Kg na cot. +frequente.

Na Beira Litoral a oferta e a procura de suínos para abate foram médias. Mantém-se a entrada de produto oriundo do mercado externo, nomeadamente de Espanha. A oferta de leitão foi média e a procura animada. Acréscimo de cotações do porco classe E e do porco classe S (+2 cêntimos / Kg) e subida significativa das cot. mín. (+25 cêntimos / Kg) e máx. (+42 cêntimos / Kg) dos leitões de <12 Kg.

Na Beira Interior a oferta e a procura de suínos para abate foram médias. Aumento de cotações dos porcos classe E e classe S, +2 cêntimos / Kg.

No Ribatejo e Oeste a oferta e a procura de suínos para abate foram médias. A oferta de leitão foi média e a procura animada. Subida de cotações dos porcos classe E e classe S (+2 cêntimos / Kg) e da cot. +freq. dos leitões de <12 Kg (+16 cêntimos / Kg).

No Alentejo a oferta de suínos para abate foi relativamente fraca e a procura relativamente animada. Manutenção das cotações do porco classe E, do porco classe S e dos leitões de <12 Kg e de 19-25 Kg.

No Algarve as cotações dos leitões de <12 Kg mantiveram-se estáveis.

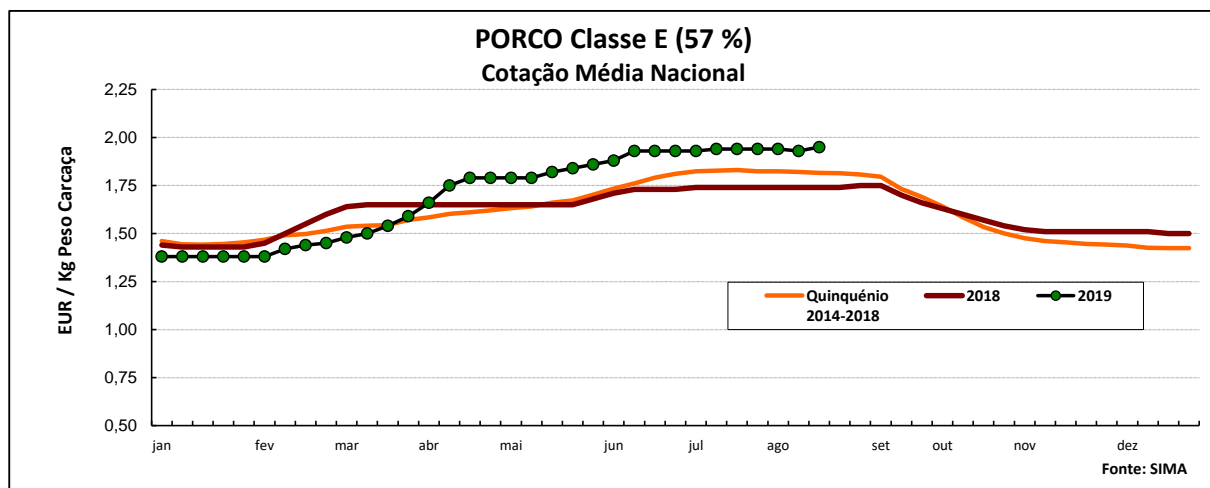
COTAÇÕES MÉDIAS NACIONAIS - SEMANAIS

Produto	Unidade de Comercialização	Estádio de Comercialização	MÉDIA DA SEMANA	Variação Percentual		
				Semana anterior	Semana homóloga do ano anterior	Semana homóloga do Quinquénio 2014-2018
Porco classe E (57% *)	EUR / Kg P.C.	Entrada Matadouro	1,95	1,0	12,1	7,1
Porco classe S	EUR / Kg P.C.	Entrada Matadouro	1,95	1,0	12,1	5,4
Leitão até 12 Kg	EUR / Kg P.V.	Saída Produção	3,04	1,3	-3,5	-4,7
Leitão 19 a 25 Kg	EUR / Kg P.V.	Saída Produção	2,32	0,0	22,1	18,4

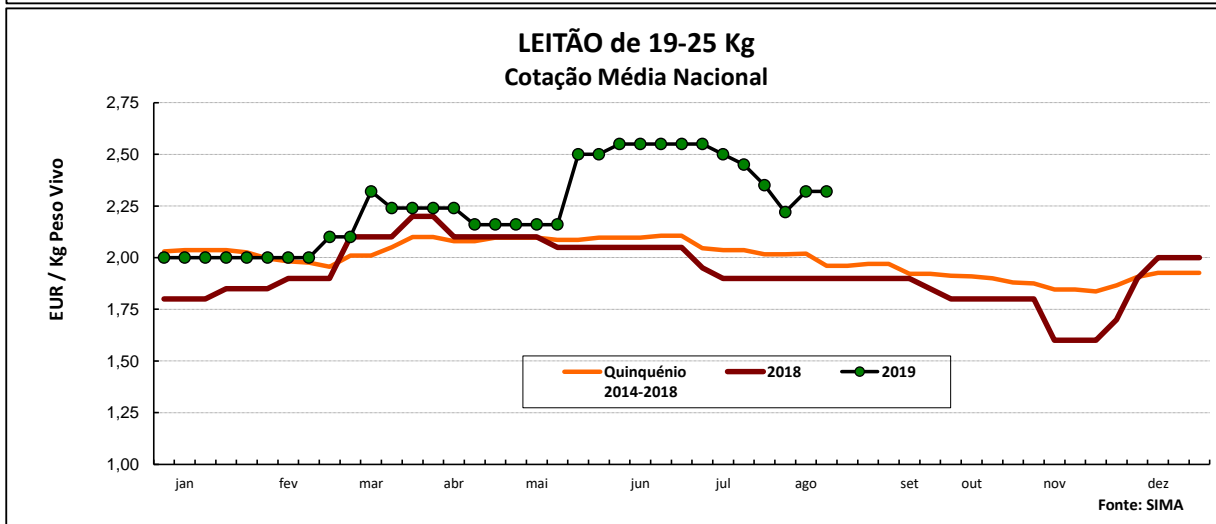
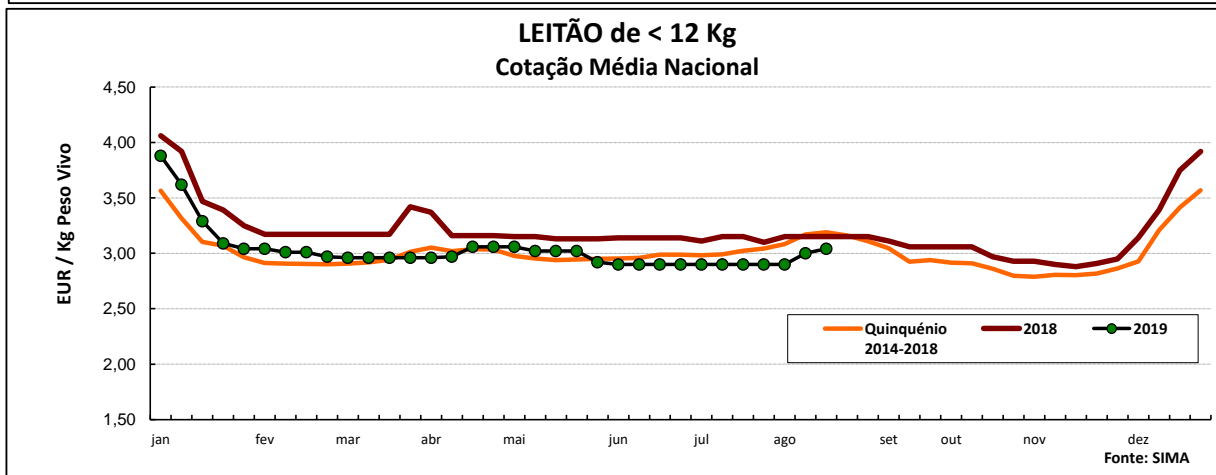
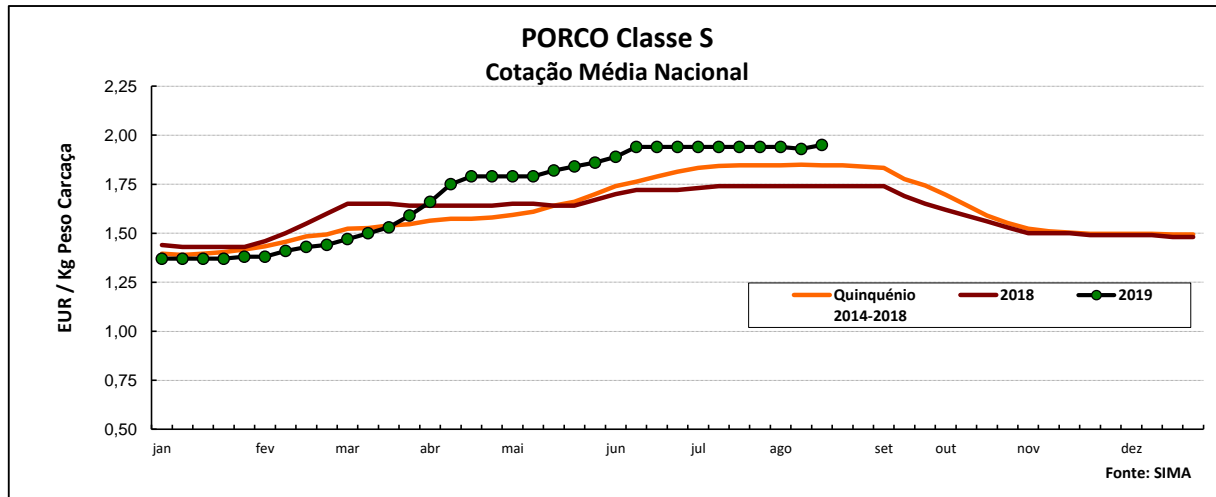
* Carne magra em % de peso da carcaça

Notas: 1) A recolha de cotações do porco classe S iniciou-se em janeiro de 2016, pelo que os cálculos são feitos para o triénio 2016-2018

2) Em 2019 foi retomada a recolha de cotações no Ribatejo e Oeste, pelo que existe uma quebra de série, não sendo possível a comparação direta com as semanas homólogas do ano anterior e do quinquénio 2014-2018



Suínos



COTAÇÕES MÉDIAS NACIONAIS - MENSAIS

Produto	Unidade de Comercialização	Estádio de Comercialização	julho 2019	Variação Percentual		
				junho 2019	julho 2018	julho Quinquénio 2014-2018
Porco classe E (57%)	EUR / Kg P.C.	Entrada Matadouro	1,94	1,0	11,4	6,1
Porco classe S	EUR / Kg P.C.	Entrada Matadouro	1,94	0,6	11,7	5,3
Leitão até 12 Kg	EUR / Kg P.V.	Saída Produção	2,90	0,0	-7,3	-3,6
Leitão 19 a 25 Kg	EUR / Kg P.V.	Saída Produção	2,46	-3,4	28,8	21,1

Nota: Kg P.C. - Kg de peso carcaça; Kg P.V. - Kg de peso vivo

Nota: A recolha de cotações do porco classe S iniciou-se em janeiro de 2016, pelo que os cálculos são feitos para o triénio 2016-2018

Suínos

Cotações em Mercados / Bolsas UE

1. ESPANHA

1.1. LÉRIDA - BOLSA

		Cotação em EUR				Variação (%) Sem. Ant.
		08/08/2019	14/08/2019	08/08/2019	14/08/2019	
Porco Acabado de Lérida "Normal"	Kg P.Vivo	1,465	1,465	1,928	1,928	0,0
	Unidade	35,00	35,00	<i>Kg P.Carçaça</i>		0,0

1.2. BINEFAR - BOLSA

		Cotação em EUR				Variação (%) Sem. Ant.
		31/07/2019	07/08/2019	31/07/2019	07/08/2019	
Porco "Normal"	Kg P.Vivo	1,460	1,460	1,921	1,921	0,0
	Unidade (Mín.)	36,00	33,00	<i>Kg P.Carçaça</i>		-8,3

2. FRANÇA - BRETANHA

		Cotação em EUR		Variação Sem Ant. (Cêntimos/Kg)	Variação (%) Sem. Ant.
		08/08/2019	14/08/2019		
Porco 56 TMP * (80-102 Kg)	Kg P.Carçaça	1,602	1,593	-0,9	-0,6
Porco de reforma	Kg P.Carçaça	1,191	1,202	1,1	0,9

* Taxa de músculo das peças

3. DINAMARCA

		Cotação em DKK		Cotação em EUR		Variação (%) Sem. Ant.
		sem 32/2019	sem 33/2019	sem 32/2019	sem 33/2019	
Porco 61 % carne - 70,0-95,9 Kg	Kg P.Carçaça	11,20	11,40	1,500	1,527	1,8

4. PAÍSES BAIXOS - BOLSA

		Cotação em EUR		Variação Sem Ant. (Cêntimos/Kg)	Variação (%) Sem. Ant.
		sem 32/2019	sem 33/2019		
Porco 56 % carne	Kg P.Carçaça	1,69	1,76	7,0	4,1
Leitão	Unidade	44,00	45,00	-	2,3

5. ALEMANHA

		Cotação em EUR		Variação Sem Ant. (Cêntimos/Kg)	Variação (%) Sem. Ant.
		07/08/2019	14/08/2019		
Porco 56 % carne	Kg P.Carçaça	1,850	1,880	3,0	1,6

6. PORTUGAL - BOLSA DO PORCO (MONTIJO)

		Variação em EUR	
		01/08/2019	08/08/2019
Porco classe E - 57% de músculo (à entrada do matadouro)	Kg P.Carçaça	0,000	0,020

Nota: 1) A partir da 1ª Sessão de 2017 a Bolsa do Porco apresenta apenas a variação em relação à semana anterior

2) Não houve sessão da Bolsa no dia 15/08

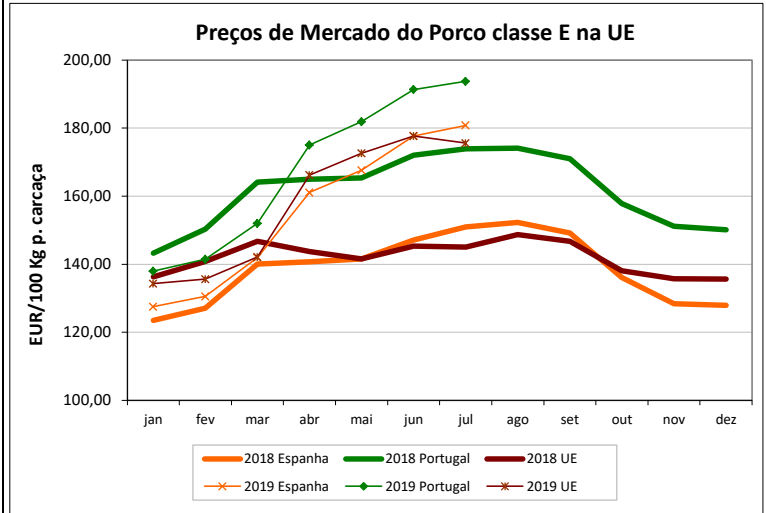
Suínos

PREÇOS MÉDIOS DE MERCADO NA U.E.

PORCO CLASSE E (EUR / 100 Kg Peso Carcaça)

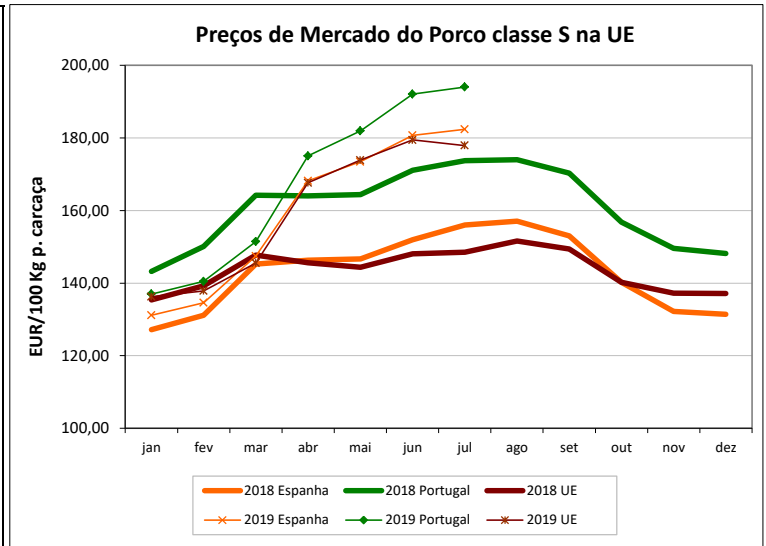
PAÍSES	SEMANA DE 05/08 a 11/08/2019	SEMANA DE 29/07 a 04/08/2019	VAR % S. ANT.
Bélgica	150,40	144,60	4,0
Bulgária	196,23	196,23	0,0
República Checa	174,96	175,22	-0,1
Dinamarca	166,12	166,61	-0,3
Alemanha	186,94	181,31	3,1
Estónia	165,93	167,12	-0,7
Irlanda		170,79	
Grécia			
Espanha	180,87	180,80	0,0
França	167,00	167,00	0,0
Croácia	172,85	170,55	1,3
Chipre	203,38	202,64	0,4
Letónia	171,91	165,24	4,0
Lituânia	165,57	161,52	2,5
Luxemburgo			
Hungria	183,04	180,08	1,6
Malta			
Países Baixos	163,36	158,06	3,4
Austria	185,97	180,66	2,9
Polónia	173,51	168,81	2,8
Portugal	193,00	194,00	-0,5
Romenia	183,98	186,88	-1,6
Eslovénia	192,34	188,09	2,3
Eslováquia	183,87	185,07	-0,6
Finlândia	164,59	164,37	0,1
Suécia		166,89	
Reino Unido	166,57	168,11	-0,9
U.E.	176,70	173,78	1,7

Nota:
As carcaças dos suínos são divididas em classes de acordo com o teor estimado de carne magra em percentagem de peso da carcaça:
Classe S - 60 % ou mais
Classe E - 55 % ou mais



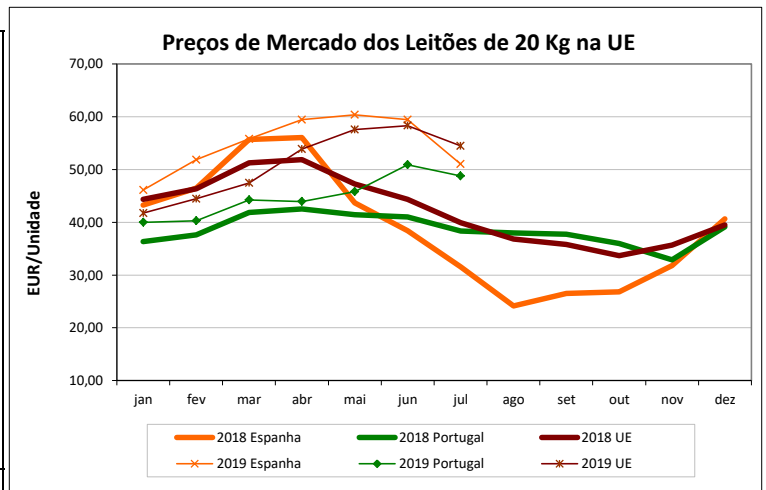
PORCO CLASSE S (EUR / 100 Kg Peso Carcaça)

Bélgica	157,90	152,40	3,6
República Checa	179,62	178,88	0,4
Dinamarca	172,42	172,64	-0,1
Alemanha	190,46	185,03	2,9
Estónia	171,96	173,27	-0,8
Irlanda		171,03	
Grécia			
Espanha	182,05	182,01	0,0
França	176,00	175,00	0,6
Croácia	170,68	167,71	1,8
Letónia	170,70	165,82	2,9
Lituânia	169,26	164,49	2,9
Luxemburgo			
Hungria	186,94	183,41	1,9
Países Baixos	164,50	159,20	3,3
Áustria	197,61	193,19	2,3
Polónia	176,15	171,17	2,9
Portugal	193,00	194,00	-0,5
Romenia	187,58	190,25	-1,4
Eslovénia	202,86	200,04	1,4
Eslováquia	187,39	184,75	1,4
Finlândia	169,92	169,55	0,2
Suécia		169,61	
Reino Unido	168,42	169,97	-0,9
U.E.	179,39	177,04	1,3



LEITÕES de cerca de 20 Kg (EUR / Unidade)

Bélgica	47,50	47,50	0,0
República Checa			
Dinamarca	57,47	57,46	0,0
Alemanha	60,80	60,90	-0,2
Estónia			
Espanha	41,65	43,56	-4,4
França	35,20	35,80	-1,7
Croácia	39,01	48,12	-18,9
Itália	72,12	73,57	-2,0
Luxemburgo			
Hungria	38,94	38,80	0,4
Malta			
Países Baixos	37,75	37,75	0,0
Polónia	50,45	51,51	-2,1
Portugal	46,40	44,40	4,5
Eslováquia			
Finlândia	42,45	41,89	1,3
Suécia		65,54	
Reino Unido	56,02	56,54	-0,9
U.E.	49,93	50,65	-1,4



Fonte: Comissão Europeia - Regulamento de Execução (UE) 2017/1185

Suíños

ÍNDICE DE PREÇOS DE PRODUTOS AGRÍCOLAS NO PRODUTOR (Base 2015)

(Continente)

	junho	maio	junho	Var. % Mês ant.	Var. % Mês ano ant.
	2019	2019	2018		
Suíños	126,55	119,56	112,42	5,8	12,6

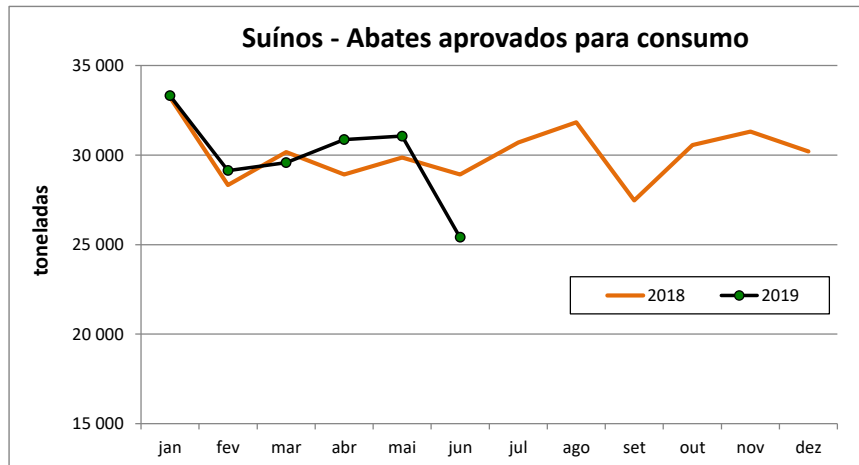
FONTE: INE

ABATES APROVADOS PARA CONSUMO - janeiro a junho

(Portugal)

	Cabeças		tonelada		Var. Cabeças (%) Acum.ano ant.	Var. tonel. (%) Acum.ano ant.
	2019	2018	2019	2018		
Leitões	575 188	525 172	3 953	3 626	9,5	9,0
Porcos de Engorda	2 035 884	2 103 758	173 203	173 387	-3,2	-0,1
Reprodutores	14 688	16 442	2 212	2 418	-10,7	-8,5
TOTAL	2 625 760	2 645 372	179 367	179 431	-0,7	0,0

FONTE: INE (dados provisórios)



Suíños

COMÉRCIO INTERNACIONAL - janeiro a junho

	ENTRADAS		SAÍDAS		Var. %	Var. %
	2019	2018	2019	2018	ENTRADAS 19/18	SAÍDAS 19/18
	Outros Suínos Vivos	511 025	602 662	120 774	100 779	-15,2
Suíños Rep. Raça Pura	3 227	1 493	776	1 544	116,1	-49,7
TOTAL	514 252	604 155	121 550	102 323	-14,9	18,8

Cabeças

	ENTRADAS		SAÍDAS		Var. %	Var. %
	2019	2018	2019	2018	ENTRADAS 19/18	SAÍDAS 19/18
	Carne Congelada	12 634,1	13 564,5	8 584,7	7 616,4	-6,9
Carne Fresca/Refrig.	37 829,0	41 558,4	8 978,4	7 373,6	-9,0	21,8
Outros Suínos Vivos	46 692,1	50 403,9	12 310,3	11 251,0	-7,4	9,4
Suíños Rep. Raça Pura	314,3	143,2	139,8	225,7	119,4	-38,1
Miudezas	1 473,2	1 436,8	5 494,7	6 063,2	2,5	-9,4
TOTAL	98 942,7	107 106,8	35 507,9	32 530,0	-7,6	9,2

tonelada


	ENTRADAS		SAÍDAS		Var. %	Var. %
	2019	2018	2019	2018	ENTRADAS 19/18	SAÍDAS 19/18
	Carne Congelada	28 553,6	30 861,3	17 446,1	19 652,7	-7,5
Carne Fresca/Refrig.	106 162,1	106 919,8	19 955,0	18 295,6	-0,7	9,1
Outros Suínos Vivos	62 062,4	63 848,3	22 830,5	20 232,1	-2,8	12,8
Suíños Rep. Raça Pura	907,3	455,8	116,3	232,4	99,1	-50,0
Miudezas	2 516,8	2 317,1	3 006,6	3 833,4	8,6	-21,6
TOTAL	200 202,2	204 402,3	63 354,3	62 246,2	-2,1	1,8

1000 EUR

FONTE: INE (dados preliminares)

Para consulta de preços de produtos agrícolas consultar o site:
www.gpp.pt/index.php/sima/sistema-de-informacao-de-mercados-agricolas-sima
 O SIMA no Facebook - <http://www.facebook.com/SIMA.Portugal>

O conhecimento do mercado é a chave do sucesso!

O  disponibiliza informação essencial para os empresários agrícolas e outros agentes tomarem as melhores decisões

Coordenação Central

Gabinete de Planeamento, Políticas e Administração Geral

Direção de Serviços de Estatística

Divisão de Estatística

SISTEMA DE INFORMAÇÃO DE MERCADOS AGRÍCOLAS

Praça do Comércio

1149-010 LISBOA

Tel: 213 234 600

Fax: 213 234 603

 E-mail: sima@gpp.pt